

ISSN 2584 - 7732

# HRVATSKI ZAVOD ZA ZAPOSŁJAVANJE PODRUČNI URED POŽEGA



## MJESEČNI STATISTIČKI BILTEN

BROJ: 2/XXVI  
MJESEC: VELJAČA 2020.

Uredništvo	Marijan Kanjković Ivica Tomljanović
Izdavač	Hrvatski zavod za zapošljavanje Područni ured Požega Požega, A. Stepinca 5
Telefon	034/638-400
Telefax	034/638-374
E-mail	<a href="mailto:marijan.kanjkovic@hzz.hr">marijan.kanjkovic@hzz.hr</a> <a href="mailto:ivica.tomljanovic@hzz.hr">ivica.tomljanovic@hzz.hr</a>
Za izdavača	Jasminka Antunović, Predstojnica Područnog ureda

**SADRŽAJ**

stranica

Registrirana nezaposlenost i zapošljavanje u veljači 2020. ....	4
T-2 Registrirana nezaposlenost i zapošljavanje prema stupnju obrazovanja po ispostavama u veljači 2020. u odnosu na siječanj 2020. ....	9
T-2a Registrirana nezaposlenost i zapošljavanje prema stupnju obrazovanja po ispostavama u veljači 2020. u odnosu na veljaču 2019. ....	10
T-3 Registrirana nezaposlenost i zapošljavanje prema stupnju obrazovanja po ispostavama od siječnja do veljače 2020. i 2019. godine ....	11
T-4 Registrirana nezaposlenost i zapošljavanje u veljači 2020. prema spolu i stupnju obrazovanja po ispostavama ....	12
T-5 Registrirana nezaposlenost i zapošljavanje prema dobi u veljači 2020. ....	13
T-6 Registrirana nezaposlenost i zapošljavanje prema rodu zanimanja i spolu u veljači 2020. ....	14
T-6a Registrirana nezaposlenost i zapošljavanje prema rodu zanimanja i spolu od siječnja do veljače 2020. ....	15
T-7a Nezaposlene osobe prema trajanju nezaposlenosti, stupnju obrazovanja i spolu u veljači 2020. godine ....	16
T-7b Nezaposlene osobe prema trajanju nezaposlenosti, dobi i spolu u veljači 2020. ....	17
T-7c Nezaposlene osobe prema trajanju nezaposlenosti, prethodno ostvarenom radnom stažu i spolu u veljači 2020. ....	18
T-8 Registrirana nezaposlenost, zapošljavanje i prijavljene potrebe za radnicima prema djelatnosti i spolu u veljači 2020. ....	19
T-8a Novoprijavljeni, zapošljavanje i prijavljene potrebe za radnicima po vrsti djelatnosti od siječnja do veljače 2020. po ispostavama ....	20
T-9 Nezaposlene osobe prema dobi, spolu i stupnju obrazovanja krajem veljače 2020. ....	21
T-10 Nezaposlene osobe prema radnom stažu, spolu i stupnju obrazovanja krajem veljače 2020. ....	21
T-11 Nezaposlene osobe prema dobi i spolu krajem veljače 2020. i 2019. po ispostavama ....	22
T-12 Pregled broja nezaposlenih osoba po gradovima i općinama prema stupnju obrazovanja i spolu, u veljači 2020. u odnosu na siječanj 2020. i veljaču 2020. ....	23
T-13 Registrirana nezaposlenost i izlasci iz evidencije hrvatskih branitelja prema stupnju obrazovanja u veljači 2020. ....	25
T-14 Zapošljavanje na temelju radnog odnosa i drugih poslovnih aktivnosti prema spolu i dužini trajanja nezaposlenosti u veljači 2020. ....	25
T-15 Zaposleni s evidencije na temelju radnog odnosa prema mjestu rada, vrsti rada i spolu u veljači 2020. po ispostavama ....	26
T-16 Korisnici novčane naknade prema stupnju obrazovanja i spolu u veljači 2020. godine ....	26
T-17 Prosječan broj nezaposlenih evidentiranih u Područnom uredu Požega u razdoblju 1987. – 2019. ....	27
Objašnjenje pojmova .....	28

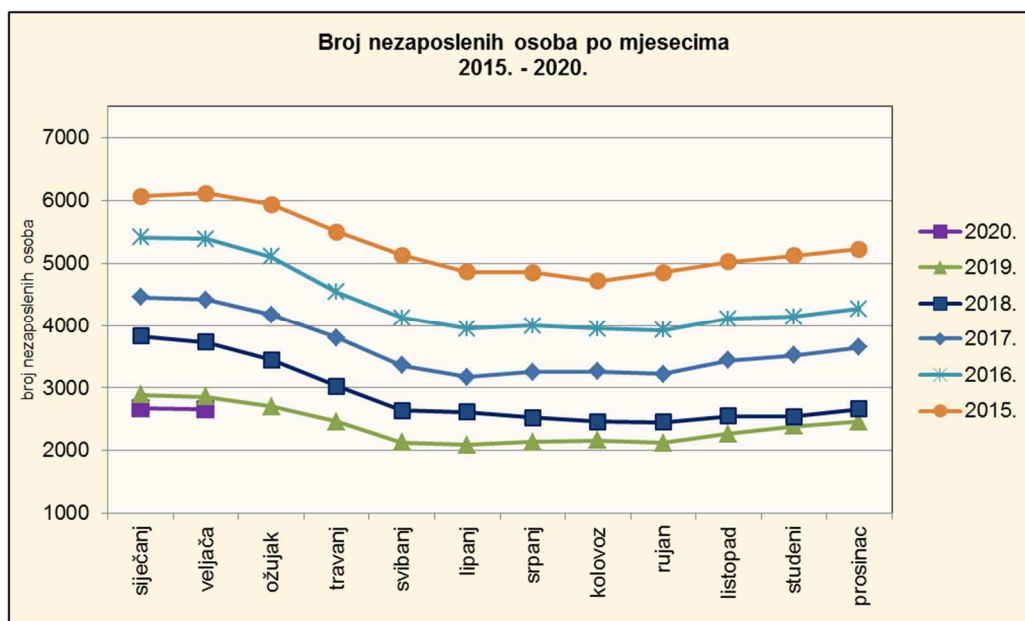
## REGISTRIRANA NEZAPOSLENOST I ZAPOŠLJAVANJE U VELJAČI 2020.

T - 1	SAŽETI PREGLED PODATAKA		
	Veljača 2020.	Siječanj 2020.	Indeks <i>veljača</i> <i>siječanj</i>
<b>Nezaposlene osobe</b>	<b>2.653</b>	<b>2.668</b>	<b>99,4</b>
• žene	1.476	1.469	100,5
• muškarci	1.177	1.199	98,2
<b>Novoprijavljene osobe</b>	<b>302</b>	<b>516</b>	<b>58,5</b>
<b>Prijavljene potrebe za radnicima</b>	<b>268</b>	<b>246</b>	<b>108,9</b>
<b>Zaposlene osobe s evidencije nezaposlenih</b>	<b>193</b>	<b>193</b>	<b>100,0</b>
• u zemlji	186	186	100,0
• u inozemstvu	7	7	100,0
<b>Korisnici novčane naknade</b>	<b>748</b>	<b>811</b>	<b>92,2</b>
<b>Mjere aktivne politike zapošljavanja*</b>	<b>473</b>	<b>452</b>	-
• potpore za zapošljavanje	221	208	-
• potpore za samozapošljavanje	146	156	-
• potpore za očuvanje radnih mjesta	2	-	-
• javni radovi	10	15	-
• obrazovanje nezaposlenih	47	23	-
• stručno osposobljavanje za rad	47	50	-

\* broj aktivnih korisnika mjera na zadnji dan izvještajnog razdoblja

### 1. REGISTRIRANA NEZAPOSLENOST KRAJEM VELJAČE 2020.

Krajem veljače 2020. u evidenciji Hrvatskog zavoda za zapošljavanje Područnog ureda Požega registrirane su 2.653 nezaposlene osobe. U odnosu na prethodni mjesec, nezaposlenih je manje za 0,6% ili 15 osoba, a na međugodišnjoj razini (veljača 2020./veljača 2019.), nezaposlenih je manje za 7,1% ili 202 osobe.

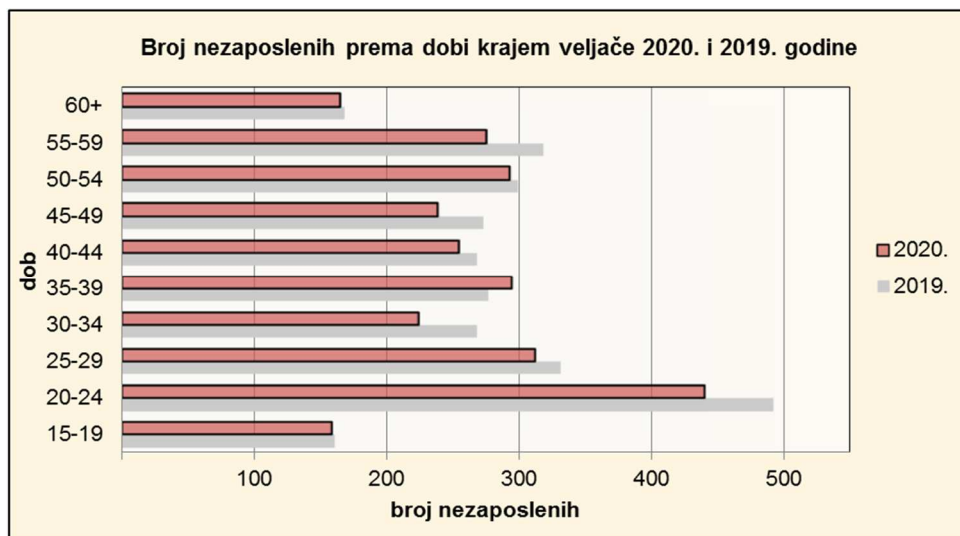


### 1.1. Nezaposleni prema spolu

U ukupnom broju nezaposlenih žene čine 55,6% (1.476 osoba), a muškarci 44,4% (1.177 osoba). U odnosu na siječanj, udio nezaposlenih žena je veći, a muškaraca manji za 0,5 postotnih bodova, a u odnosu na veljaču 2019., udio žena je manji, a muškaraca veći za 1,7 postotnih bodova. Najveći udio žena u ukupnom broju nezaposlenih je na području Pleternice (64,1%), a najmanji u Lipiku (47,4%).

### 1.2. Nezaposleni prema dobi

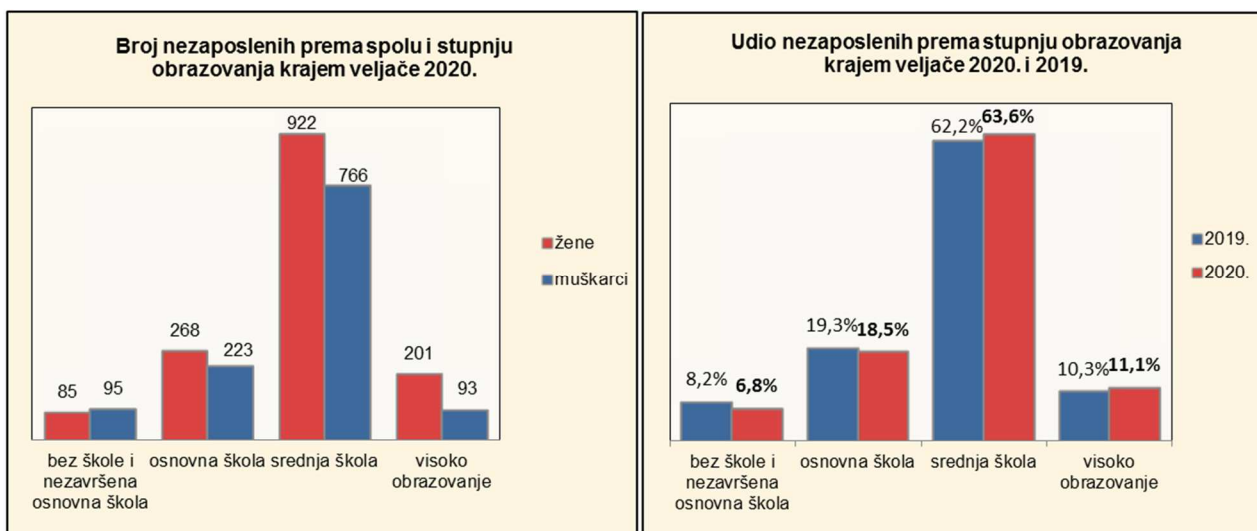
U odnosu na siječanj, broj nezaposlenih mladih osoba (15 do 29 godina) smanjen je za 3,7%, a osoba starije dobi (preko 50 godina) za 1,2%, dok je broj osoba srednje dobi (30 do 49 godina) povećan za 3,0%. Na međugodišnjoj razini (veljača 2020./veljača 2019.), nezaposlenih je manje u svim dobnim skupinama, kod mladih osoba za 7,5%, osoba srednje dobi za 7,0% te osoba starije dobi za 6,6%.



U **strukturi** nezaposlenih, osobe mlađe dobi čine 34,3% nezaposlenih, osobe srednje dobi 38,1% te starije osobe 27,6%. U odnosu na veljaču 2019. godine, udio nezaposlenih mladih osoba smanjen je za 0,2 postotna boda dok je udio osoba srednje dobi kao i osoba starije dobi povećan za 0,1 postotni bod.

### 1.3. Nezaposleni prema stupnju obrazovanja

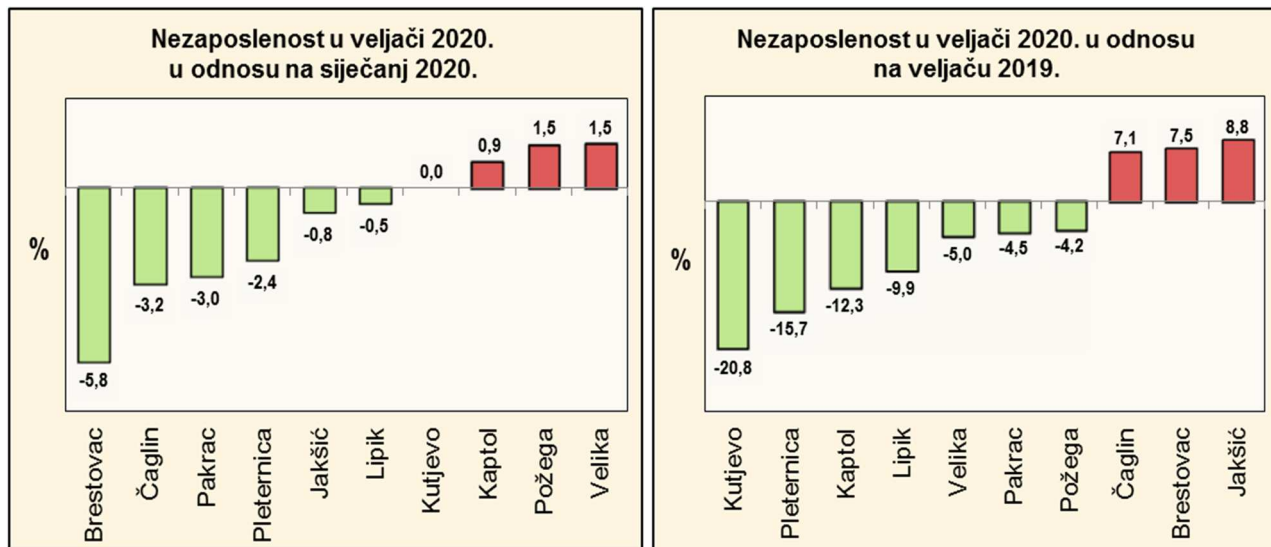
Najviše nezaposlenih osoba ima završeno srednjoškolsko obrazovanje – 63,6% (34,0% s trogodišnjom te 29,6% s četverogodišnjom srednjom školom). Osobe bez obrazovanja i nižeg stupnja obrazovanja čine 25,3%, a osobe višeg i visokog stupnja obrazovanja 11,1% ukupnog broja nezaposlenih. U odnosu na siječanj, smanjen je broj nezaposlenih osoba bez škole za 2,2%, osoba s osnovnom školom za 1,4% te osoba s visokom razinom obrazovanja za 3,3%, dok je broj osoba sa srednjom školom veći za 0,4%.





#### 1.4. Struktura nezaposlenih po gradovima i općinama Požeško-slavonske županije

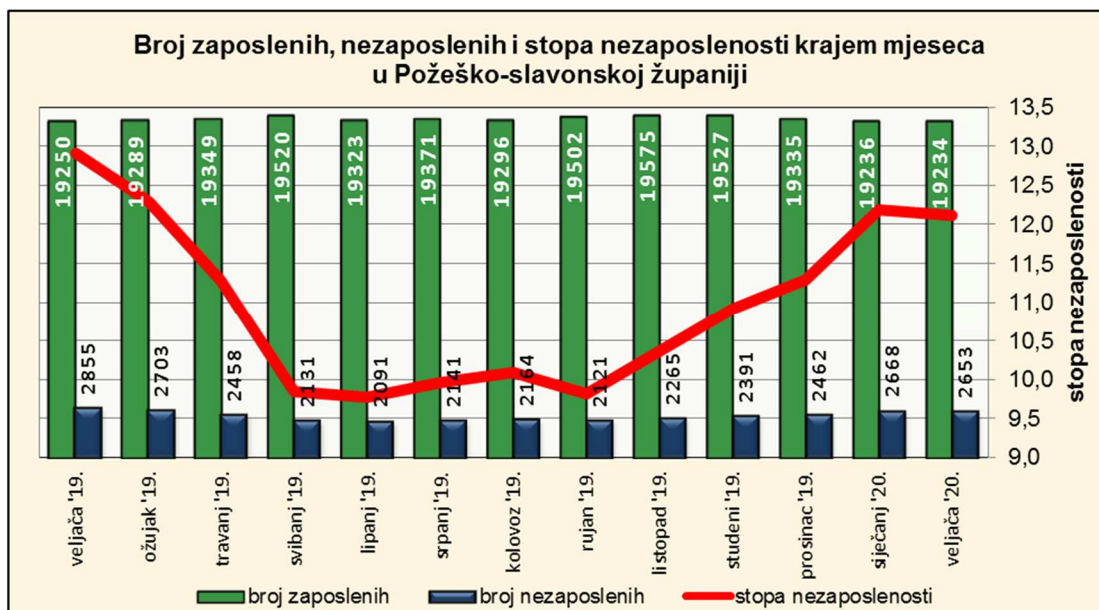
U veljači 2020. je u odnosu na siječanj broj nezaposlenih smanjen u šest jedinica lokalne uprave, u tri je povećan, a u Kutjevju je broj nezaposlenih ostao nepromijenjen. Najveće smanjenje nezaposlenosti zabilježeno je u općini Brestovac (5,8%), a najviše je porastao broj nezaposlenih u općini Velika i Požegi (1,5%). Na međugodišnjoj razini (veljača 2020./veljača 2019.), evidentirana nezaposlenost je manja u sedam, a veća u tri jedinice lokalne uprave. Najveće smanjenje nezaposlenosti zabilježeno je u Kutjevju (20,8%), a najveće povećanje u općini Jakšić (8,8%).



#### 1.5. Stopa nezaposlenosti u Požeško-slavonskoj županiji u veljači 2020.

Krajem veljače 2020. u Požeško-slavonskoj županiji bilo je 21.887 aktivnih osoba (19.234 osiguranika u evidenciji HZMO-a i 2.653 nezaposlene osobe u evidenciji HZZ-a) što je 0,1% manje nego u siječnju. Stopa nezaposlenosti iznosila je **12,1%** i smanjena je u odnosu na siječanj za 0,1 postotni bod.

Na međugodišnjoj razini (veljača 2020./veljača 2019.), **zaposlenih je manje za 16 osoba ili 0,1%, nezaposlenih je manje za 202 osobe ili 7,1%, a stopa nezaposlenosti je manja za 0,8 postotnih bodova** (12,9% u veljači 2019. godine).



## 2. PROMJENE U EVIDENTIRANOJ NEZAPOSLENOSTI TIJEKOM VELJAČE 2020.

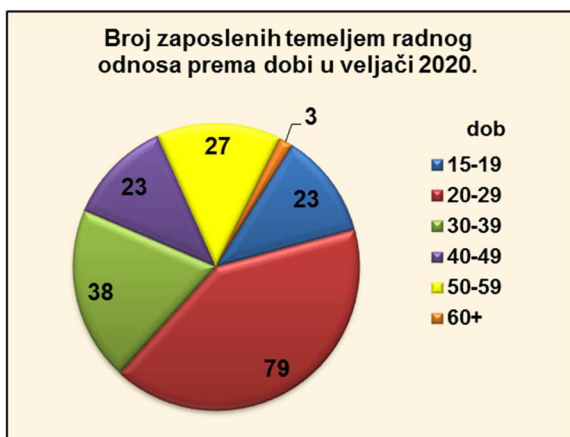
### 2.1. Izlasci iz evidencije nezaposlenih

Ukupno je tijekom veljače iz evidencije nezaposlenih izašlo 317 osoba. Od tog broja, 193 osobe zaposlene su temeljem radnog odnosa, 4 osobe izašle su iz evidencije temeljem drugih poslovnih aktivnosti: registriranje trgovačkog društva ili obrta (2), ostvarivanje mjesečnog primitka, odnosno dohotka od druge samostalne djelatnosti (2), a 120 osoba brisano je iz evidencije nezaposlenih zbog ostalih razloga sukladno Zakonu (npr. nepridržavanja zakonskih odredbi, umirovljenja, uključanja u redovito školovanje i dr.).

Od 193 osobe koje su zaposlene, 157 je zaposleno na području Područnog ureda Požega, 29 na području Republike Hrvatske, a 7 osoba zaposleno je u inozemstvu.

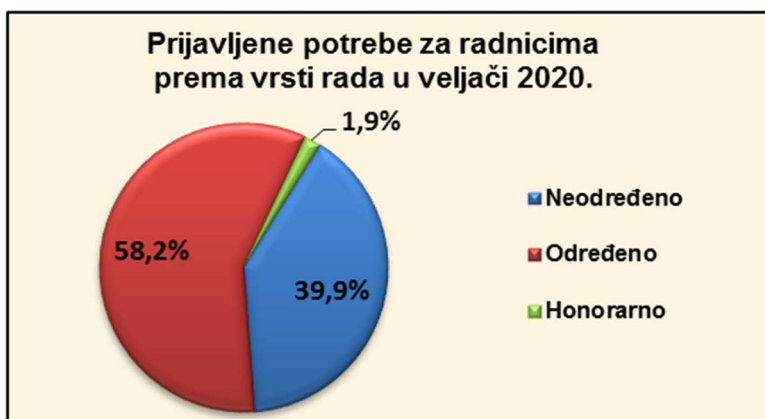
Evidentirano zapošljavanje temeljem radnog odnosa najčešće je realizirano u sljedećim djelatnostima:

- Prerađivačka industrija – 49 osoba ili 25,4%
- Administrativne i pomoćne uslužne djelatnosti – 22 osobe ili 11,4%
- Pružanje smještaja, priprema i usluživanje hrane – 20 osoba ili 10,4%
- Trgovina na veliko i malo – 19 osoba ili 9,8%
- Građevinarstvo – 13 osoba ili 6,7%.



U veljači je zaposleno više muškaraca (99) u odnosu na žene (94), 52,9% zaposlenih su mlade osobe u dobi od 15 do 29 godina, a najviše zaposlenih ima završenu srednju školu do 3 godine te za KV i VKV radnike (34,2%). Promatramo li prosječnu stopu zapošljavanja unazad godinu dana (ožujak 2019. – veljača 2020.), najvišu stopu zapošljavanja ostvarile su osobe s visokom razinom obrazovanja (55,2%), a najnižu osobe bez škole (25,5%). Isto tako, najvišu stopu zapošljavanja ostvarile su osobe u dobi od 25-29 godina (50,9%), a najnižu osobe u dobi preko 60 godina (18,1%).

Iz evidencije Zavoda, u veljači je najviše zaposleno šumarskih radnika (14), prodavača (13), čistačica (11), radnika na proizvodnoj liniji (8), vozača (8), elektromehaničara (8), kuhara (7) te konobara (7). Tijekom veljače poslodavci su Područnom uredu Požega prijavili 268 slobodnih radnih mjesta, a najtraženija zanimanja su bila: profesor glazbenih predmeta (19), konobar (18), stolar (13), prodavač (11), kuhar (9) te zidar (8).



### 2.2. Ulasci u evidenciju nezaposlenih

Tijekom veljače u evidenciju nezaposlenih novoprijavljene su ukupno 302 osobe ili 41,5% manje nego u siječnju te 1,3% manje nego u veljači 2019. Najviše novoprijavljenih ušlo je u evidenciju izravno iz radnog odnosa – 193 osobe, što je 48,7% manje nego u siječnju i 1,0% više nego u veljači 2019. Iz neaktivnosti je u evidenciju ušlo 105 osoba, iz redovnog školovanja 1 te iz nekog drugog oblika rada 3 osobe.

S obzirom na djelatnost prethodnog zaposlenja, najviše je osoba izravno iz radnog odnosa došlo iz sljedećih djelatnosti:

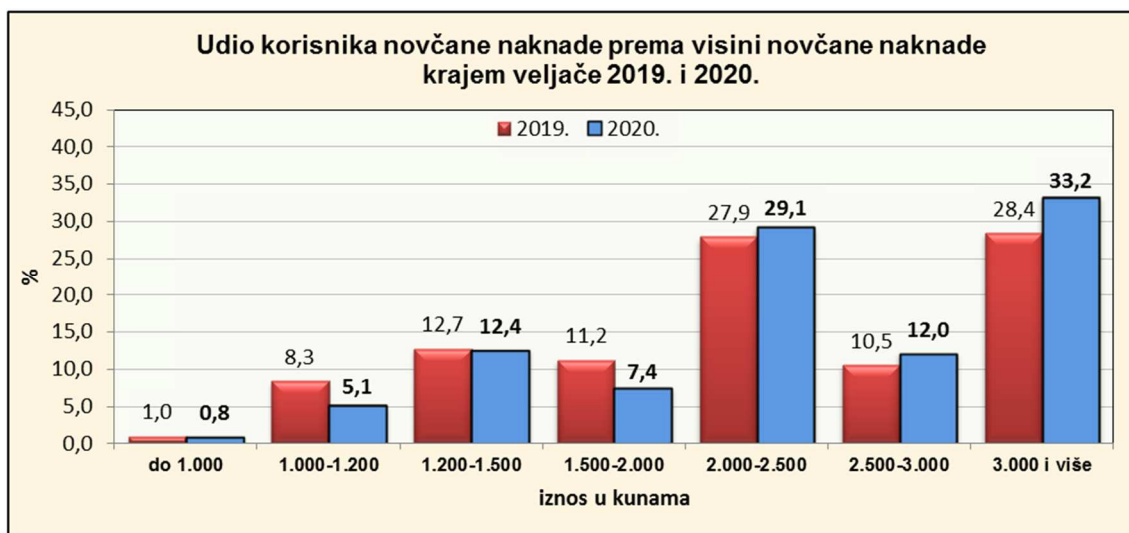
- Prerađivačka industrija – 49 osoba ili 25,4%
- Pružanje smještaja te pripreme i usluživanja hrane – 29 osoba ili 15,0%

- Trgovina na veliko i malo – 26 osoba ili 13,5%
- Građevinarstvo – 22 osobe ili 11,4%
- Obrazovanje – 13 osoba ili 6,7%.



### 3. KORISNICI NOVČANE NAKNADE ZA VRIJEME NEZAPOSLENOSTI

U veljači je 748 nezaposlenih osoba ili 28,2% ukupnog broja nezaposlenih koristilo novčanu naknadu. Broj korisnika novčane naknade smanjen je u odnosu na siječanj za 7,8%, a u odnosu na veljaču 2019. broj korisnika je veći za 16 osoba ili 2,2%. Prosječno isplaćena novčana naknada iznosila je 2.640,28 kuna i veća je za 9,3% od prosječne naknade isplaćene u veljači 2019.



### 4. AKTIVNA POLITIKA ZAPOSŁJAVANJA

Krajem veljače su 473 osobe koristile neku od mjera aktivne politike zapošljavanja prema sljedećim programima:

- Potpore za zapošljavanje i usavršavanje – 221 osoba (46,7%)
- Potpore za samozapošljavanje – 146 osoba (31,0%)
- Stručno osposobljavanje za rad bez zasnivanja radnoga odnosa – 47 osoba (9,9%)
- Obrazovanje nezaposlenih – 47 osoba (9,9%)
- Javni radovi – 10 osoba (2,1%)
- Potpore za očuvanje radnih mjesta – 2 osobe (0,4%).

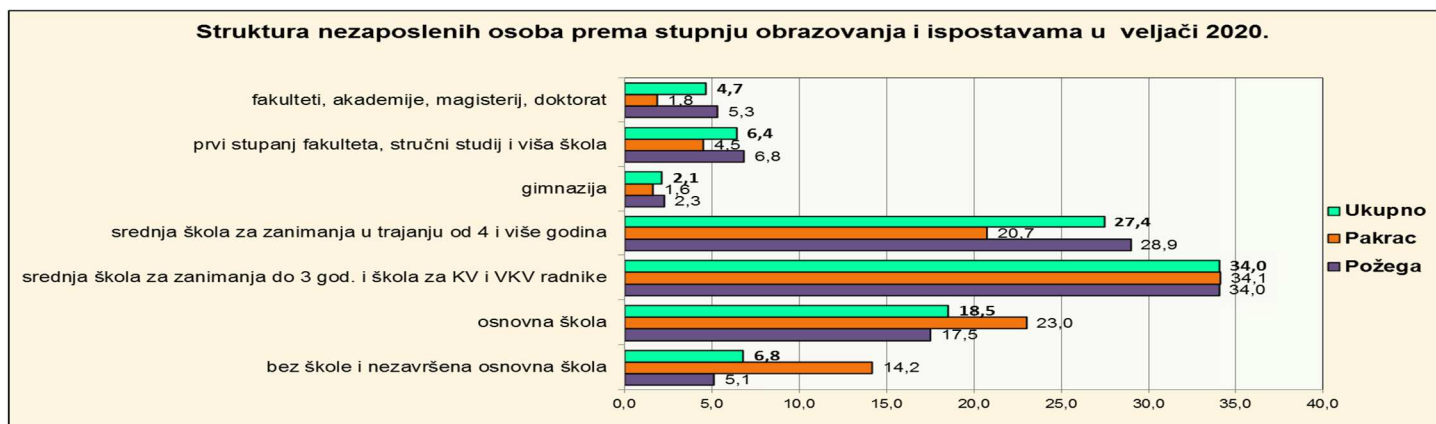


T - 2		REGISTRIRANA NEZAPOSLENOST I ZAPOŠLJAVANJE PREMA STUPNJU OBRAZOVANJA PO ISPOSTAVAMA U VELJAČI 2020. U ODNOSU NA SIJEČANJ 2020.								
		Mjesec	UKUPNO	Bez škole i nezavršena osnovna škola	Osnovna škola	Srednja škola za zanimanja do 3 god. i škola za KV i VKV radnike	Srednja škola za zanimanja u trajanju od 4 i više godina	Gimnazija	Prvi stupanj fakulteta, stručni studij i viša škola	Fakulteti, akademije, magisterij, doktorat
UKUPNO	Nezaposlene osobe	II/2020.	2.653	180	491	903	728	57	170	124
		I/2020.	2.668	184	498	905	720	57	175	129
		Indeks	99,4	97,8	98,6	99,8	101,1	100,0	97,1	96,1
	Novoprijavljeni	II/2020.	302	11	43	104	98	8	21	17
		I/2020.	516	21	91	183	153	12	28	28
		Indeks	58,5	52,4	47,3	56,8	64,1	66,7	75,0	60,7
	Zaposleni s evidencije na temelju radnog odnosa	II/2020.	193	6	22	66	62	5	14	18
	I/2020.	193	6	18	58	69	6	17	19	
	Indeks	100,0	100,0	122,2	113,8	89,9	83,3	82,4	94,7	
Zaposleni s evidencije na temelju drugih poslovnih aktivnosti	II/2020.	4	0	1	1	0	1	1	0	
	I/2020.	3	0	0	0	3	0	0	0	
	Indeks	133,3	-	-	-	-	-	-	-	
Brisani iz evidencije zbog ostalih razloga	II/2020.	120	10	23	40	29	2	11	5	
	I/2020.	114	7	17	40	37	1	5	7	
	Indeks	105,3	142,9	135,3	100,0	78,4	200,0	220,0	71,4	
Korisnici novčane naknade	II/2020.	748	35	124	284	209	15	48	33	
	I/2020.	811	35	130	310	232	20	48	36	
	Indeks	92,2	100,0	95,4	91,6	90,1	75,0	100,0	91,7	
POŽEGA	Nezaposlene osobe	II/2020.	2.166	111	379	737	627	49	148	115
		I/2020.	2.171	116	384	733	618	50	152	118
		Indeks	99,8	95,7	98,7	100,5	101,5	98,0	97,4	97,5
	Novoprijavljeni	II/2020.	253	6	34	87	86	7	17	16
		I/2020.	416	9	78	141	129	9	23	27
		Indeks	60,8	66,7	43,6	61,7	66,7	77,8	73,9	59,3
	Zaposleni s evidencije na temelju radnog odnosa	II/2020.	148	2	16	50	50	5	10	15
	I/2020.	157	3	15	45	57	4	16	17	
	Indeks	94,3	66,7	106,7	111,1	87,7	125,0	62,5	88,2	
Zaposleni s evidencije na temelju drugih poslovnih aktivnosti	II/2020.	3	0	1	0	0	1	1	0	
	I/2020.	3	0	0	0	3	0	0	0	
	Indeks	100,0	-	-	-	-	-	-	-	
Brisani iz evidencije zbog ostalih razloga	II/2020.	107	10	19	34	27	2	10	5	
	I/2020.	89	2	14	32	31	1	2	7	
	Indeks	120,2	500,0	135,7	106,3	87,1	200,0	500,0	71,4	
Korisnici novčane naknade	II/2020.	607	22	96	231	170	14	44	30	
	I/2020.	664	22	104	253	191	18	45	31	
	Indeks	91,4	100,0	92,3	91,3	89,0	77,8	97,8	96,8	
PAKRAC	Nezaposlene osobe	II/2020.	487	69	112	166	101	8	22	9
		I/2020.	497	68	114	172	102	7	23	11
		Indeks	98,0	101,5	98,2	96,5	99,0	114,3	95,7	81,8
	Novoprijavljeni	II/2020.	49	5	9	17	12	1	4	1
		I/2020.	100	12	13	42	24	3	5	1
		Indeks	49,0	41,7	69,2	40,5	50,0	33,3	80,0	100,0
	Zaposleni s evidencije na temelju radnog odnosa	II/2020.	45	4	6	16	12	0	4	3
	I/2020.	36	3	3	13	12	2	1	2	
	Indeks	125,0	133,3	200,0	123,1	100,0	-	400,0	150,0	
Zaposleni s evidencije na temelju drugih poslovnih aktivnosti	II/2020.	1	0	0	1	0	0	0	0	
	I/2020.	0	0	0	0	0	0	0	0	
	Indeks	-	-	-	-	-	-	-	-	
Brisani iz evidencije zbog ostalih razloga	II/2020.	13	0	4	6	2	0	1	0	
	I/2020.	25	5	3	8	6	0	3	0	
	Indeks	52,0	-	133,3	75,0	33,3	-	33,3	-	
Korisnici novčane naknade	II/2020.	141	13	28	53	39	1	4	3	
	I/2020.	147	13	26	57	41	2	3	5	
	Indeks	95,9	100,0	107,7	93,0	95,1	50,0	133,3	60,0	

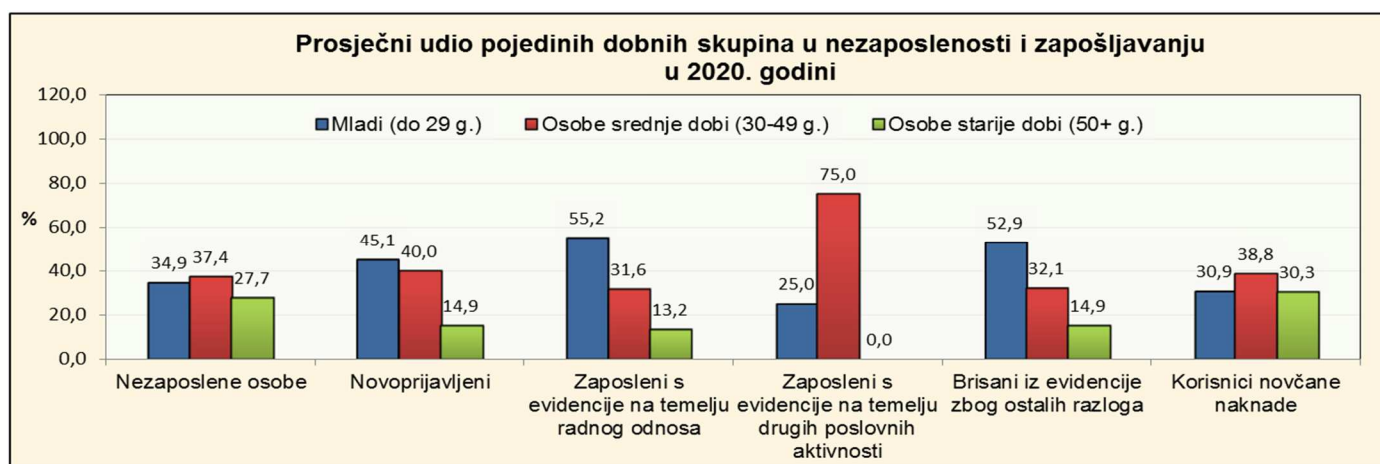
T - 2a	REGISTRIRANA NEZAPOSLENOST I ZAPOSŁJAVANJE PREMA STUPNJU OBRAZOVANJA PO ISPOSTAVAMA U VELJAČI 2020. U ODNOSU NA VELJAČU 2019.									
	Mjesec	UKUPNO	Bez škole i nezavršena osnovna škola	Osnovna škola	Srednja škola za zanimanja do 3 god. i škola za KV i VKV radnike	Srednja škola za zanimanja u trajanju od 4 i više godina	Gimnazija	Prvi stupanj fakulteta, stručni studij i viša škola	Fakulteti, akademije, magisterij, doktorat	
UKUPNO	Nezaposlene osobe	II/2020.	2.653	180	491	903	728	57	170	124
		II/2019.	2.855	233	551	940	773	63	164	131
		<i>Indeks</i>	<b>92,9</b>	<b>77,3</b>	<b>89,1</b>	<b>96,1</b>	<b>94,2</b>	<b>90,5</b>	<b>103,7</b>	<b>94,7</b>
	Novoprijavljeni	II/2020.	302	11	43	104	98	8	21	17
		II/2019.	306	10	40	118	85	12	23	18
		<i>Indeks</i>	<b>98,7</b>	<b>110,0</b>	<b>107,5</b>	<b>88,1</b>	<b>115,3</b>	<b>66,7</b>	<b>91,3</b>	<b>94,4</b>
	Zaposleni s evidencije na temelju radnog odnosa	II/2020.	193	6	22	66	62	5	14	18
II/2019.		221	10	28	91	55	2	15	20	
<i>Indeks</i>		<b>87,3</b>	<b>60,0</b>	<b>78,6</b>	<b>72,5</b>	<b>112,7</b>	<b>250,0</b>	<b>93,3</b>	<b>90,0</b>	
Zaposleni s evidencije na temelju drugih poslovnih aktivnosti	II/2020.	4	0	1	1	0	1	1	0	
	II/2019.	17	1	1	5	6	0	2	2	
	<i>Indeks</i>	<b>23,5</b>	-	<b>100,0</b>	<b>20,0</b>	-	-	<b>50,0</b>	-	
Brisani iz evidencije zbog ostalih razloga	II/2020.	120	10	23	40	29	2	11	5	
	II/2019.	102	6	15	35	37	2	6	1	
	<i>Indeks</i>	<b>117,6</b>	<b>166,7</b>	<b>153,3</b>	<b>114,3</b>	<b>78,4</b>	<b>100,0</b>	<b>183,3</b>	<b>500,0</b>	
Korisnici novčane naknade	II/2020.	748	35	124	284	209	15	48	33	
	II/2019.	732	54	127	274	203	17	38	19	
	<i>Indeks</i>	<b>102,2</b>	<b>64,8</b>	<b>97,6</b>	<b>103,6</b>	<b>103,0</b>	<b>88,2</b>	<b>126,3</b>	<b>173,7</b>	
POŽEGA	Nezaposlene osobe	II/2020.	2.166	111	379	737	627	49	148	115
		II/2019.	2.333	155	417	775	669	55	141	121
		<i>Indeks</i>	<b>92,8</b>	<b>71,6</b>	<b>90,9</b>	<b>95,1</b>	<b>93,7</b>	<b>89,1</b>	<b>105,0</b>	<b>95,0</b>
	Novoprijavljeni	II/2020.	253	6	34	87	86	7	17	16
		II/2019.	256	7	30	102	72	9	20	16
		<i>Indeks</i>	<b>98,8</b>	<b>85,7</b>	<b>113,3</b>	<b>85,3</b>	<b>119,4</b>	<b>77,8</b>	<b>85,0</b>	<b>100,0</b>
	Zaposleni s evidencije na temelju radnog odnosa	II/2020.	148	2	16	50	50	5	10	15
II/2019.		158	3	20	63	41	2	12	17	
<i>Indeks</i>		<b>93,7</b>	<b>66,7</b>	<b>80,0</b>	<b>79,4</b>	<b>122,0</b>	<b>250,0</b>	<b>83,3</b>	<b>88,2</b>	
Zaposleni s evidencije na temelju drugih poslovnih aktivnosti	II/2020.	3	0	1	0	0	1	1	0	
	II/2019.	16	0	1	5	6	0	2	2	
	<i>Indeks</i>	<b>18,8</b>	-	<b>100,0</b>	-	-	-	<b>50,0</b>	-	
Brisani iz evidencije zbog ostalih razloga	II/2020.	107	10	19	34	27	2	10	5	
	II/2019.	84	4	12	27	33	2	5	1	
	<i>Indeks</i>	<b>127,4</b>	<b>250,0</b>	<b>158,3</b>	<b>125,9</b>	<b>81,8</b>	<b>100,0</b>	<b>200,0</b>	<b>500,0</b>	
Korisnici novčane naknade	II/2020.	607	22	96	231	170	14	44	30	
	II/2019.	615	41	103	225	180	15	34	17	
	<i>Indeks</i>	<b>98,7</b>	<b>53,7</b>	<b>93,2</b>	<b>102,7</b>	<b>94,4</b>	<b>93,3</b>	<b>129,4</b>	<b>176,5</b>	
PAKRAC	Nezaposlene osobe	II/2020.	487	69	112	166	101	8	22	9
		II/2019.	522	78	134	165	104	8	23	10
		<i>Indeks</i>	<b>93,3</b>	<b>88,5</b>	<b>83,6</b>	<b>100,6</b>	<b>97,1</b>	<b>100,0</b>	<b>95,7</b>	<b>90,0</b>
	Novoprijavljeni	II/2020.	49	5	9	17	12	1	4	1
		II/2019.	50	3	10	16	13	3	3	2
		<i>Indeks</i>	<b>98,0</b>	<b>166,7</b>	<b>90,0</b>	<b>106,3</b>	<b>92,3</b>	<b>33,3</b>	<b>133,3</b>	<b>50,0</b>
	Zaposleni s evidencije na temelju radnog odnosa	II/2020.	45	4	6	16	12	0	4	3
II/2019.		63	7	8	28	14	0	3	3	
<i>Indeks</i>		<b>71,4</b>	<b>57,1</b>	<b>75,0</b>	<b>57,1</b>	<b>85,7</b>	-	<b>133,3</b>	<b>100,0</b>	
Zaposleni s evidencije na temelju drugih poslovnih aktivnosti	II/2020.	1	0	0	1	0	0	0	0	
	II/2019.	1	1	0	0	0	0	0	0	
	<i>Indeks</i>	<b>100,0</b>	-	-	-	-	-	-	-	
Brisani iz evidencije zbog ostalih razloga	II/2020.	13	0	4	6	2	0	1	0	
	II/2019.	18	2	3	8	4	0	1	0	
	<i>Indeks</i>	<b>72,2</b>	-	<b>133,3</b>	<b>75,0</b>	<b>50,0</b>	-	<b>100,0</b>	-	
Korisnici novčane naknade	II/2020.	141	13	28	53	39	1	4	3	
	II/2019.	117	13	24	49	23	2	4	2	
	<i>Indeks</i>	<b>120,5</b>	<b>100,0</b>	<b>116,7</b>	<b>108,2</b>	<b>169,6</b>	<b>50,0</b>	<b>100,0</b>	<b>150,0</b>	

T - 3		REGISTRIRANA NEZAPOSLENOST I ZAPOSŁJAVANJE PREMA STUPNJU OBRAZOVANJA PO ISPOSTAVAMA OD SIJEČNJA DO VELJAČE 2020. I 2019.								
		Godina	UKUPNO	Bez škole i nezavršena osnovna škola	Osnovna škola	Srednja škola za zanimanja do 3 god. i škola za KV i VKV radnike	Srednja škola za zanimanja u trajanju od 4 i više godina	Gimnazija	Prvi stupanj fakulteta, stručni studij i viša škola	Fakulteti, akademije, magisterij, doktorat
UKUPNO	Prosječan broj nezaposlenih osoba prema stanju krajem mjeseca	I - II/2020.	2.661	182	495	904	724	57	173	127
		I - II/2019.	2.872	235	555	947	779	59	164	134
		<i>Indeks</i>	92,6	77,4	89,1	95,5	92,9	96,6	105,2	94,8
	Ukupni broj novoprijavljenih radi zaposlenja	I - II/2020.	818	32	134	287	251	20	49	45
		I - II/2019.	910	55	158	319	254	29	47	48
		<i>Indeks</i>	89,9	58,2	84,8	90,0	98,8	69,0	104,3	93,8
	Ukupan broj zaposlenih s evidencije na temelju radnog odnosa	I - II/2020.	386	12	40	124	131	11	31	37
	I - II/2019.	481	17	70	172	129	8	37	48	
	<i>Indeks</i>	80,2	70,6	57,1	72,1	101,6	137,5	83,8	77,1	
Ukupan broj zaposlenih s evidencije na temelju drugih poslovnih aktivnosti	I - II/2020.	7	0	1	1	3	1	1	0	
	I - II/2019.	22	1	1	5	10	0	2	3	
	<i>Indeks</i>	31,8	0,0	100,0	20,0	30,0	-	50,0	-	
Ukupan broj brisanih iz evidencije zbog ostalih razloga	I - II/2020.	234	17	40	80	66	3	16	12	
	I - II/2019.	215	13	31	65	78	10	12	6	
	<i>Indeks</i>	108,8	130,8	129,0	123,1	84,6	30,0	133,3	200,0	
Prosječan broj korisnika novčane naknade	I - II/2020.	780	35	127	297	221	18	48	35	
	I - II/2019.	758	55	130	285	213	17	37	23	
	<i>Indeks</i>	102,8	64,2	97,7	104,4	103,5	106,1	131,5	150,0	
POŽEGA	Prosječan broj nezaposlenih osoba prema stanju krajem mjeseca	I - II/2020.	2.169	114	382	735	623	50	150	117
		I - II/2019.	2.334	153	422	771	673	53	141	123
		<i>Indeks</i>	92,9	74,2	90,5	95,3	92,6	94,3	106,8	94,7
	Ukupni broj novoprijavljenih radi zaposlenja	I - II/2020.	669	15	112	228	215	16	40	43
		I - II/2019.	736	29	128	260	209	22	42	46
		<i>Indeks</i>	90,9	51,7	87,5	87,7	102,9	72,7	95,2	93,5
	Ukupan broj zaposlenih s evidencije na temelju radnog odnosa	I - II/2020.	305	5	31	95	107	9	26	32
	I - II/2019.	384	8	56	135	104	6	31	44	
	<i>Indeks</i>	79,4	62,5	55,4	70,4	102,9	150,0	83,9	72,7	
Ukupan broj zaposlenih s evidencije na temelju drugih poslovnih aktivnosti	I - II/2020.	6	0	1	0	3	1	1	0	
	I - II/2019.	20	0	1	5	9	0	2	3	
	<i>Indeks</i>	30,0	-	100,0	-	33,3	-	50,0	-	
Ukupan broj brisanih iz evidencije zbog ostalih razloga	I - II/2020.	196	12	33	66	58	3	12	12	
	I - II/2019.	174	9	25	52	62	9	11	6	
	<i>Indeks</i>	112,6	133,3	132,0	126,9	93,5	33,3	109,1	200,0	
Prosječan broj korisnika novčane naknade	I - II/2020.	636	22	100	242	181	16	45	31	
	I - II/2019.	637	42	106	234	188	14	34	21	
	<i>Indeks</i>	99,8	52,4	94,3	103,6	96,3	114,3	132,8	148,8	
PAKRAC	Prosječan broj nezaposlenih osoba prema stanju krajem mjeseca	I - II/2020.	492	69	113	169	102	8	23	10
		I - II/2019.	538	82	134	176	107	7	24	11
		<i>Indeks</i>	91,4	83,5	84,6	96,3	95,3	115,4	95,7	95,2
	Ukupni broj novoprijavljenih radi zaposlenja	I - II/2020.	149	17	22	59	36	4	9	2
		I - II/2019.	174	26	30	59	45	7	5	2
		<i>Indeks</i>	85,6	65,4	73,3	100,0	80,0	57,1	180,0	100,0
	Ukupan broj zaposlenih s evidencije na temelju radnog odnosa	I - II/2020.	81	7	9	29	24	2	5	5
	I - II/2019.	97	9	14	37	25	2	6	4	
	<i>Indeks</i>	83,5	77,8	64,3	78,4	96,0	100,0	83,3	125,0	
Ukupan broj zaposlenih s evidencije na temelju drugih poslovnih aktivnosti	I - II/2020.	1	0	0	1	0	0	0	0	
	I - II/2019.	2	1	0	0	1	0	0	0	
	<i>Indeks</i>	50,0	-	-	-	-	-	-	-	
Ukupan broj brisanih iz evidencije zbog ostalih razloga	I - II/2020.	38	5	7	14	8	0	4	0	
	I - II/2019.	41	4	6	13	16	1	1	0	
	<i>Indeks</i>	92,7	125,0	116,7	107,7	50,0	-	400,0	-	
Prosječan broj korisnika novčane naknade	I - II/2020.	144	13	27	55	40	2	4	4	
	I - II/2019.	121	13	24	51	26	3	3	3	
	<i>Indeks</i>	119,0	104,0	112,5	107,8	156,9	60,0	116,7	160,0	

T - 4	REGISTRIRANA NEZAPOSLENOST I ZAPOSŁJAVANJE U VELJAČI 2020. PREMA SPOLU I STUPNJU OBRAZOVANJA PO ISPOSTAVAMA																							
	Spol	Ukupno PU	Bez škole i nezavršena osnovna škola			Osnovna škola			Srednja škola za zanimanja do 3 god. i škola za KV i VKV radnike			Srednja škola za zanimanja u trajanju od 4 i više godina			Gimnazija			Prvi stupanj fakulteta, stručni studij i viša škola			Fakulteti, akademije, magisterij, doktorat			
			Požega	Pakrac	Ukupno	Požega	Pakrac	Ukupno	Požega	Pakrac	Ukupno	Požega	Pakrac	Ukupno	Požega	Pakrac	Ukupno	Požega	Pakrac	Ukupno	Požega	Pakrac	Ukupno	
Nezaposlene osobe	Muškarci	1.177	58	37	95	164	59	223	378	98	476	221	43	264	24	2	26	35	7	42	47	4	51	
	Žene	1.476	53	32	85	215	53	268	359	68	427	406	58	464	25	6	31	113	15	128	68	5	73	
	<b>Ukupno</b>	<b>2.653</b>	<b>111</b>	<b>69</b>	<b>180</b>	<b>379</b>	<b>112</b>	<b>491</b>	<b>737</b>	<b>166</b>	<b>903</b>	<b>627</b>	<b>101</b>	<b>728</b>	<b>49</b>	<b>8</b>	<b>57</b>	<b>148</b>	<b>22</b>	<b>170</b>	<b>115</b>	<b>9</b>	<b>124</b>	
Novoprijavljeni	Muškarci	132	2	2	4	12	3	15	51	11	62	34	4	38	4	0	4	3	0	3	6	0	6	
	Žene	170	4	3	7	22	6	28	36	6	42	52	8	60	3	1	4	14	4	18	10	1	11	
	<b>Ukupno</b>	<b>302</b>	<b>6</b>	<b>5</b>	<b>11</b>	<b>34</b>	<b>9</b>	<b>43</b>	<b>87</b>	<b>17</b>	<b>104</b>	<b>86</b>	<b>12</b>	<b>98</b>	<b>7</b>	<b>1</b>	<b>8</b>	<b>17</b>	<b>4</b>	<b>21</b>	<b>16</b>	<b>1</b>	<b>17</b>	
Zaposleni s evidencije na temelju radnog odnosa	Muškarci	99	1	2	3	6	1	7	33	11	44	26	6	32	2	0	2	3	1	4	5	2	7	
	Žene	94	1	2	3	10	5	15	17	5	22	24	6	30	3	0	3	7	3	10	10	1	11	
	<b>Ukupno</b>	<b>193</b>	<b>2</b>	<b>4</b>	<b>6</b>	<b>16</b>	<b>6</b>	<b>22</b>	<b>50</b>	<b>16</b>	<b>66</b>	<b>50</b>	<b>12</b>	<b>62</b>	<b>5</b>	<b>0</b>	<b>5</b>	<b>10</b>	<b>4</b>	<b>14</b>	<b>15</b>	<b>3</b>	<b>18</b>	
Zaposleni s evidencije na temelju drugih poslovnih aktivnosti	Muškarci	2	0	0	0	0	0	0	0	1	1	0	0	0	0	0	0	1	0	1	0	0	0	
	Žene	2	0	0	0	1	0	1	0	0	0	0	0	0	1	0	1	0	0	0	0	0	0	
	<b>Ukupno</b>	<b>4</b>	<b>0</b>	<b>0</b>	<b>0</b>	<b>1</b>	<b>0</b>	<b>1</b>	<b>0</b>	<b>1</b>	<b>1</b>	<b>0</b>	<b>0</b>	<b>0</b>	<b>1</b>	<b>0</b>	<b>1</b>	<b>1</b>	<b>0</b>	<b>1</b>	<b>0</b>	<b>0</b>	<b>0</b>	
Brisani iz evidencije zbog ostalih razloga	Muškarci	53	5	0	5	12	3	15	18	3	21	8	0	8	1	0	1	3	0	3	0	0	0	
	Žene	67	5	0	5	7	1	8	16	3	19	19	2	21	1	0	1	7	1	8	5	0	5	
	<b>Ukupno</b>	<b>120</b>	<b>10</b>	<b>0</b>	<b>10</b>	<b>19</b>	<b>4</b>	<b>23</b>	<b>34</b>	<b>6</b>	<b>40</b>	<b>27</b>	<b>2</b>	<b>29</b>	<b>2</b>	<b>0</b>	<b>2</b>	<b>10</b>	<b>1</b>	<b>11</b>	<b>5</b>	<b>0</b>	<b>5</b>	
Korisnici novčane naknade	Muškarci	374	11	7	18	48	16	64	134	37	171	67	17	84	9	0	9	14	0	14	12	2	14	
	Žene	374	11	6	17	48	12	60	97	16	113	103	22	125	5	1	6	30	4	34	18	1	19	
	<b>Ukupno</b>	<b>748</b>	<b>22</b>	<b>13</b>	<b>35</b>	<b>96</b>	<b>28</b>	<b>124</b>	<b>231</b>	<b>53</b>	<b>284</b>	<b>170</b>	<b>39</b>	<b>209</b>	<b>14</b>	<b>1</b>	<b>15</b>	<b>44</b>	<b>4</b>	<b>48</b>	<b>30</b>	<b>3</b>	<b>33</b>	

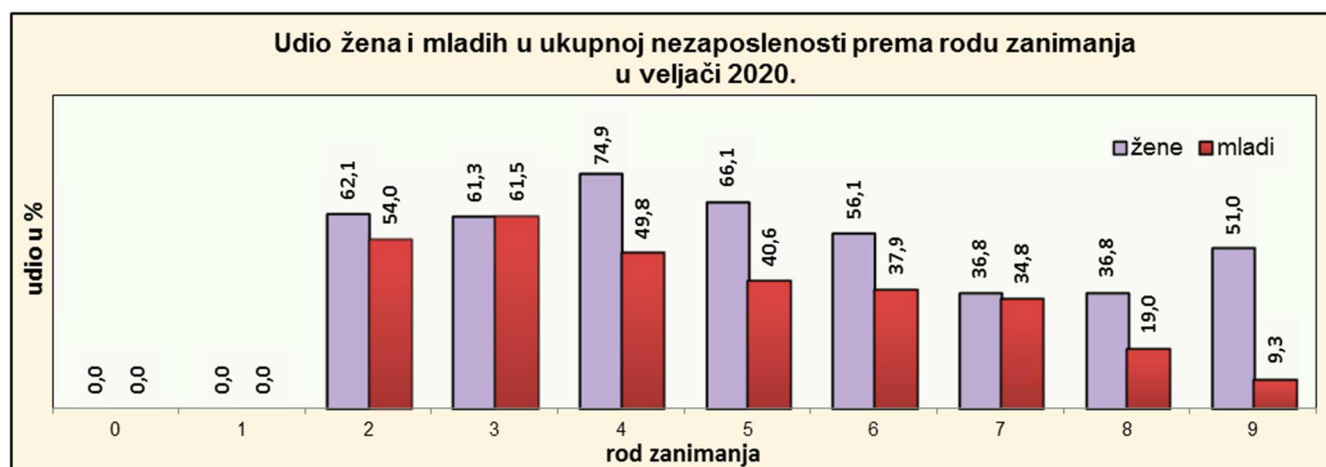


T - 5	REGISTRIRANA NEZAPOSLENOST I ZAPOSŁJAVANJE PREMA DOBI U VELJAČI 2020.										
	UKUPNO	Dob									
		15-19	20-24	25-29	30-34	35-39	40-44	45-49	50-54	55-59	60+
<b>Nezaposlene osobe</b>	<b>2.653</b>	<b>158</b>	<b>440</b>	<b>312</b>	<b>224</b>	<b>294</b>	<b>254</b>	<b>238</b>	<b>293</b>	<b>275</b>	<b>165</b>
- od toga osobe bez radnog iskustva	327	98	91	45	16	14	18	13	10	14	8
<b>Novoprijavljeni</b>	<b>302</b>	<b>16</b>	<b>66</b>	<b>55</b>	<b>38</b>	<b>32</b>	<b>30</b>	<b>30</b>	<b>17</b>	<b>13</b>	<b>5</b>
- dolaze izravno iz radnog odnosa	193	4	41	39	20	22	22	20	11	10	4
- dolaze iz individualne poljoprivrede	0	0	0	0	0	0	0	0	0	0	0
- dolaze iz nekog drugog oblika rada	3	0	2	1	0	0	0	0	0	0	0
- dolaze izravno iz redovitog školovanja	1	0	1	0	0	0	0	0	0	0	0
- dolaze iz neaktivnosti	105	12	22	15	18	10	8	10	6	3	1
<b>Zaposleni s evidencije na temelju radnog odnosa</b>	<b>193</b>	<b>23</b>	<b>43</b>	<b>36</b>	<b>23</b>	<b>15</b>	<b>8</b>	<b>15</b>	<b>17</b>	<b>10</b>	<b>3</b>
- od toga osobe bez radnog iskustva	33	14	9	8	1	0	0	0	1	0	0
<b>Zaposleni s evidencije na temelju drugih poslovnih aktivnosti</b>	<b>4</b>	<b>0</b>	<b>1</b>	<b>1</b>	<b>1</b>	<b>0</b>	<b>1</b>	<b>0</b>	<b>0</b>	<b>0</b>	<b>0</b>
<b>Brisani iz evidencije zbog ostalih razloga</b>	<b>120</b>	<b>5</b>	<b>41</b>	<b>20</b>	<b>7</b>	<b>14</b>	<b>7</b>	<b>7</b>	<b>5</b>	<b>6</b>	<b>8</b>
<b>Korisnici novčane naknade</b>	<b>748</b>	<b>16</b>	<b>117</b>	<b>93</b>	<b>66</b>	<b>93</b>	<b>73</b>	<b>62</b>	<b>81</b>	<b>79</b>	<b>68</b>

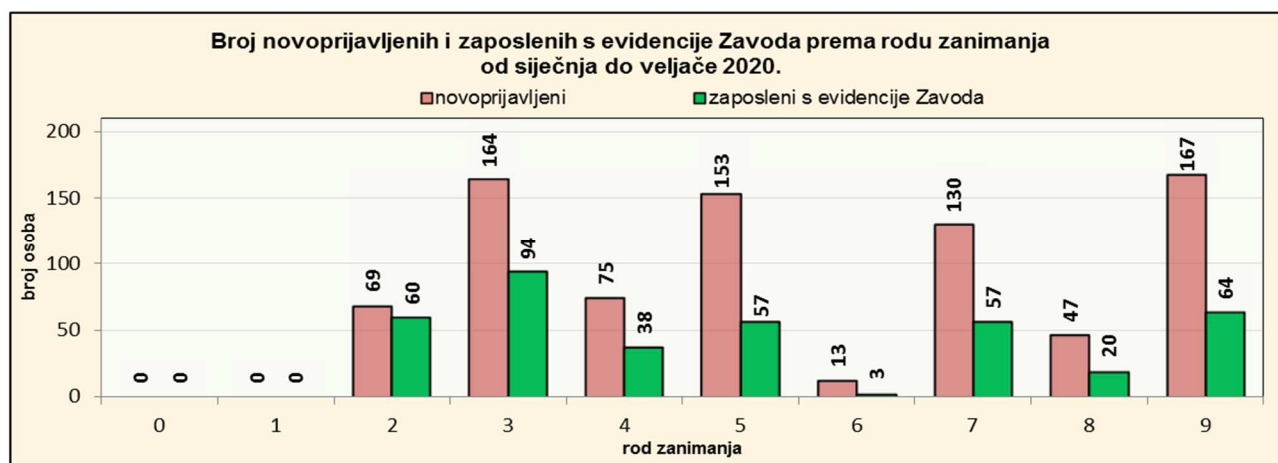




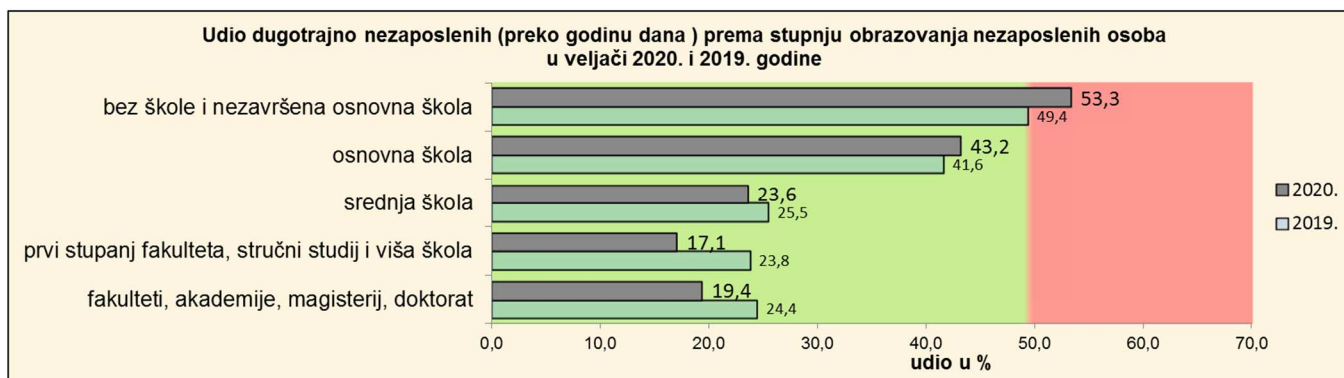
T - 6		REGISTRIRANA NEZAPOSLENOST I ZAPOŠLJAVANJE PREMA RODU ZANIMANJA I SPOLU U VELJAČI 2020.								
Rod zanimanja	Stanje krajem izvještajnog mjeseca			Novoprijavljeni			Zaposleni na temelju radnog odnosa i drugih poslovnih aktivnosti			Prijavljene potrebe za radnicima
	Ukupno	Muškarci	Žene	Ukupno	Muškarci	Žene	Ukupno	Muškarci	Žene	Ukupno
(0) Vojna zanimanja	0	0	0	0	0	0	0	0	0	0
(1) Zakonodavci, dužnosnici i direktori	0	0	0	0	0	0	0	0	0	0
(2) Znanstvenici, inženjeri i stručnjaci	198	75	123	30	11	19	28	10	18	90
(3) Tehničari i stručni suradnici	460	178	282	68	29	39	45	24	21	22
(4) Administrativni službenici	243	61	182	24	4	20	16	2	14	13
(5) Uslužna i trgovačka zanimanja	392	133	259	56	21	35	31	12	19	45
(6) Poljoprivrednici, šumari, ribari, lovci	66	29	37	5	3	2	0	0	0	0
(7) Zanimanja u obrtu i pojedinačnoj proizvodnji	310	196	114	39	27	12	30	25	5	49
(8) Rukovatelji postrojenjima i strojevima, industrijski proizvođači i sastavljači proizvoda	163	103	60	14	11	3	13	13	0	15
(9) Jednostavna zanimanja	821	402	419	66	26	40	34	15	19	34
<b>UKUPNO</b>	<b>2.653</b>	<b>1.177</b>	<b>1.476</b>	<b>302</b>	<b>132</b>	<b>170</b>	<b>197</b>	<b>101</b>	<b>96</b>	<b>268</b>



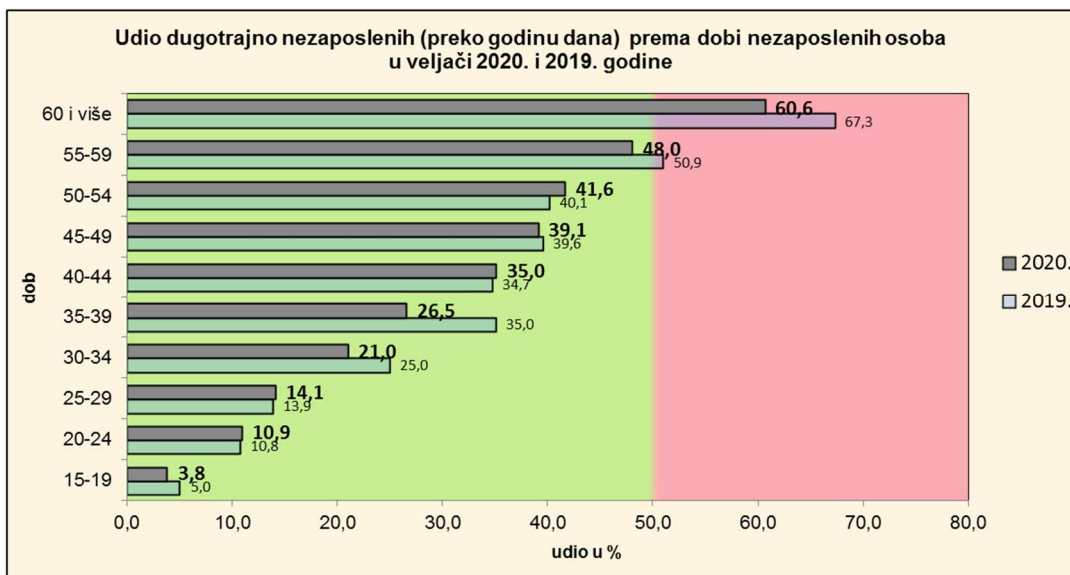
T - 6a	REGISTRIRANA NEZAPOSLENOST I ZAPOSŁJAVANJE PREMA RODU ZANIMANJA I SPOLU OD SIJEČNJA DO VELJAČE 2020.													
	Prosječan broj nezaposlenih osoba prema stanju krajem mjeseca				Novoprijavljeni				Zaposleni na temelju radnog odnosa i drugih poslovnih aktivnosti				Prijavljene potrebe za radnicima	
	Ukupno	Indeks 2020. 2019.	Muškarci	Žene	Ukupno	Indeks 2020. 2019.	Muškarci	Žene	Ukupno	Indeks 2020. 2019.	Muškarci	Žene	Ukupno	Indeks 2020. 2019.
(0) Vojna zanimanja	0	-	0	0	0	-	0	0	0	-	0	0	0	-
(1) Zakonodavci, dužnosnici i direktori	0	-	0	0	0	-	0	0	0	-	0	0	0	-
(2) Znanstvenici, inženjeri i stručnjaci	201	93,7	75	126	69	85,2	22	47	60	85,7	20	40	165	168,4
(3) Tehničari i stručni suradnici	462	89,3	181	282	164	99,4	76	88	94	91,3	47	47	44	129,4
(4) Administrativni službenici	250	100,6	61	189	75	105,6	18	57	38	100,0	11	27	19	86,4
(5) Uslužna i trgovačka zanimanja	391	90,3	133	258	153	87,4	61	92	57	57,0	24	33	76	108,6
(6) Poljoprivrednici, šumari, ribari, lovci	64	94,1	28	36	13	76,5	6	7	3	100,0	1	2	0	-
(7) Zanimanja u obrtu i pojedinačnoj proizvodnji	309	76,6	201	108	130	81,8	100	30	57	64,8	50	7	117	139,3
(8) Rukovatelji postrojenjima i strojevima, industrijski proizvođači i sastavljači proizvoda	167	135,9	107	60	47	123,7	41	6	20	87,0	20	0	29	51,8
(9) Jednostavna zanimanja	819	94,5	404	416	167	81,9	71	96	64	82,1	28	36	64	145,5
<b>UKUPNO</b>	<b>2.661</b>	<b>92,6</b>	<b>1.188</b>	<b>1.473</b>	<b>818</b>	<b>89,9</b>	<b>395</b>	<b>423</b>	<b>393</b>	<b>78,1</b>	<b>201</b>	<b>192</b>	<b>514</b>	<b>125,7</b>



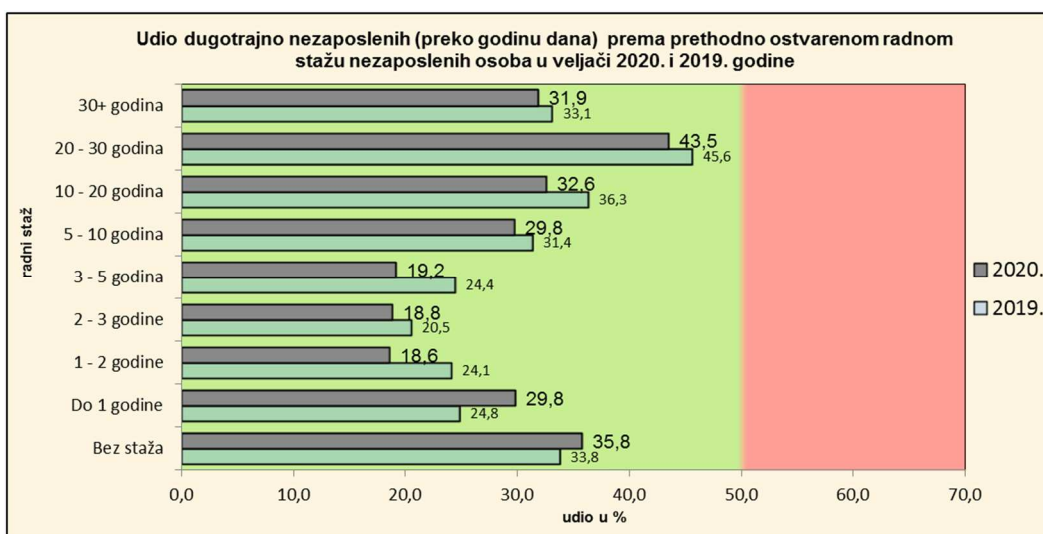
T - 7a		NEZAPOSLENE OSOBE PREMA TRAJANJU NEZAPOSLENOSTI, STUPNJU OBRAZOVANJA I SPOLU U VELJAČI 2020.											
Trajanje nezaposlenosti	Spol	Bez škole i nezavršena osnovna škola	%	Osnovna škola	%	Srednja škola	%	Prvi stupanj fakulteta, stručni studij i viša škola	%	Fakulteti, akademije, magisterij, doktorat	%	Ukupno	%
0 - 6 mjeseci	Muškarci	31	17,2	107	21,8	520	30,8	30	17,6	34	27,4	722	27,2
	Žene	36	20,0	128	26,1	531	31,5	86	50,6	58	46,8	839	31,6
	<b>Ukupno</b>	<b>67</b>	<b>37,2</b>	<b>235</b>	<b>47,9</b>	<b>1.051</b>	<b>62,3</b>	<b>116</b>	<b>68,2</b>	<b>92</b>	<b>74,2</b>	<b>1.561</b>	<b>58,8</b>
6 - 12 mjeseci	Muškarci	12	6,7	16	3,3	93	5,5	7	4,1	2	1,6	130	4,9
	Žene	5	2,8	28	5,7	146	8,6	18	10,6	6	4,8	203	7,7
	<b>Ukupno</b>	<b>17</b>	<b>9,4</b>	<b>44</b>	<b>9,0</b>	<b>239</b>	<b>14,2</b>	<b>25</b>	<b>14,7</b>	<b>8</b>	<b>6,5</b>	<b>333</b>	<b>12,6</b>
1 - 2 godine	Muškarci	13	7,2	27	5,5	57	3,4	4	2,4	6	4,8	107	4,0
	Žene	15	8,3	40	8,1	102	6,0	10	5,9	4	3,2	171	6,4
	<b>Ukupno</b>	<b>28</b>	<b>15,6</b>	<b>67</b>	<b>13,6</b>	<b>159</b>	<b>9,4</b>	<b>14</b>	<b>8,2</b>	<b>10</b>	<b>8,1</b>	<b>278</b>	<b>10,5</b>
2 - 3 godine	Muškarci	4	2,2	11	2,2	27	1,6	1	0,6	4	3,2	47	1,8
	Žene	1	0,6	17	3,5	36	2,1	4	2,4	1	0,8	59	2,2
	<b>Ukupno</b>	<b>5</b>	<b>2,8</b>	<b>28</b>	<b>5,7</b>	<b>63</b>	<b>3,7</b>	<b>5</b>	<b>2,9</b>	<b>5</b>	<b>4,0</b>	<b>106</b>	<b>4,0</b>
3 - 5 godina	Muškarci	10	5,6	19	3,9	22	1,3	0	0,0	3	2,4	54	2,0
	Žene	7	3,9	17	3,5	37	2,2	7	4,1	2	1,6	70	2,6
	<b>Ukupno</b>	<b>17</b>	<b>9,4</b>	<b>36</b>	<b>7,3</b>	<b>59</b>	<b>3,5</b>	<b>7</b>	<b>4,1</b>	<b>5</b>	<b>4,0</b>	<b>124</b>	<b>4,7</b>
5 - 8 godina	Muškarci	14	7,8	19	3,9	20	1,2	0	0,0	2	1,6	55	2,1
	Žene	13	7,2	16	3,3	25	1,5	1	0,6	2	1,6	57	2,1
	<b>Ukupno</b>	<b>27</b>	<b>15,0</b>	<b>35</b>	<b>7,1</b>	<b>45</b>	<b>2,7</b>	<b>1</b>	<b>0,6</b>	<b>4</b>	<b>3,2</b>	<b>112</b>	<b>4,2</b>
8 godina i više	Muškarci	11	6,1	24	4,9	27	1,6	0	0,0	0	0,0	62	2,3
	Žene	8	4,4	22	4,5	45	2,7	2	1,2	0	0,0	77	2,9
	<b>Ukupno</b>	<b>19</b>	<b>10,6</b>	<b>46</b>	<b>9,4</b>	<b>72</b>	<b>4,3</b>	<b>2</b>	<b>1,2</b>	<b>0</b>	<b>0,0</b>	<b>139</b>	<b>5,2</b>
<b>Ukupno</b>	Muškarci	95	52,8	223	45,4	766	45,4	42	24,7	51	41,1	1.177	44,4
	Žene	85	47,2	268	54,6	922	54,6	128	75,3	73	58,9	1.476	55,6
	<b>Ukupno</b>	<b>180</b>	<b>100,0</b>	<b>491</b>	<b>100,0</b>	<b>1.688</b>	<b>100,0</b>	<b>170</b>	<b>100,0</b>	<b>124</b>	<b>100,0</b>	<b>2.653</b>	<b>100,0</b>



T - 7b		NEZAPOSLENE OSOBE PREMA TRAJANJU NEZAPOSLENOSTI, DOBI I SPOLU U VELJAČI 2020.										Ukupno
		Dob										
Trajanje nezaposlenosti	Spol	15-19	20-24	25-29	30-34	35-39	40-44	45-49	50-54	55-59	60 +	
0 - 6 mj.	Muškarci	65	155	85	76	92	61	45	56	59	28	722
	Žene	47	186	145	76	85	70	77	79	56	18	839
	<b>Ukupno</b>	<b>112</b>	<b>341</b>	<b>230</b>	<b>152</b>	<b>177</b>	<b>131</b>	<b>122</b>	<b>135</b>	<b>115</b>	<b>46</b>	<b>1.561</b>
6 - 12 mj.	Muškarci	18	15	13	6	11	13	8	14	20	12	130
	Žene	22	36	25	19	28	21	15	22	8	7	203
	<b>Ukupno</b>	<b>40</b>	<b>51</b>	<b>38</b>	<b>25</b>	<b>39</b>	<b>34</b>	<b>23</b>	<b>36</b>	<b>28</b>	<b>19</b>	<b>333</b>
1 - 2 g.	Muškarci	2	13	5	4	9	16	6	15	21	16	107
	Žene	4	20	16	16	26	20	24	24	16	5	171
	<b>Ukupno</b>	<b>6</b>	<b>33</b>	<b>21</b>	<b>20</b>	<b>35</b>	<b>36</b>	<b>30</b>	<b>39</b>	<b>37</b>	<b>21</b>	<b>278</b>
2 - 3 g.	Muškarci	0	6	2	5	5	4	6	7	7	5	47
	Žene	0	4	5	5	9	6	8	8	9	5	59
	<b>Ukupno</b>	<b>0</b>	<b>10</b>	<b>7</b>	<b>10</b>	<b>14</b>	<b>10</b>	<b>14</b>	<b>15</b>	<b>16</b>	<b>10</b>	<b>106</b>
3 - 5 g.	Muškarci	0	1	2	3	3	4	8	10	15	8	54
	Žene	0	2	4	8	8	15	11	10	9	3	70
	<b>Ukupno</b>	<b>0</b>	<b>3</b>	<b>6</b>	<b>11</b>	<b>11</b>	<b>19</b>	<b>19</b>	<b>20</b>	<b>24</b>	<b>11</b>	<b>124</b>
5 - 8 g.	Muškarci	0	1	1	2	3	3	6	12	16	11	55
	Žene	0	1	4	0	4	6	6	17	13	6	57
	<b>Ukupno</b>	<b>0</b>	<b>2</b>	<b>5</b>	<b>2</b>	<b>7</b>	<b>9</b>	<b>12</b>	<b>29</b>	<b>29</b>	<b>17</b>	<b>112</b>
8 g. i više	Muškarci	0	0	2	0	5	7	8	8	15	17	62
	Žene	0	0	3	4	6	8	10	11	11	24	77
	<b>Ukupno</b>	<b>0</b>	<b>0</b>	<b>5</b>	<b>4</b>	<b>11</b>	<b>15</b>	<b>18</b>	<b>19</b>	<b>26</b>	<b>41</b>	<b>139</b>
<b>Ukupno</b>	Muškarci	85	191	110	96	128	108	87	122	153	97	1.177
	Žene	73	249	202	128	166	146	151	171	122	68	1.476
	<b>Ukupno</b>	<b>158</b>	<b>440</b>	<b>312</b>	<b>224</b>	<b>294</b>	<b>254</b>	<b>238</b>	<b>293</b>	<b>275</b>	<b>165</b>	<b>2.653</b>



T - 7c		NEZAPOSLENE OSOBE PREMA TRAJANJU NEZAPOSLENOSTI I PRETHODNO OSTVARENOM RADNOM STAŽU U VELJAČI 2020.									
		Radni staž									Ukupno
Trajanje nezaposlenosti	Spol	Bez staža	Do 1 godine	1 - 2 godine	2 - 3 godine	3 - 5 godina	5 - 10 godina	10 - 20 godina	20 - 30 godina	30+ godina	
0 - 6 mj.	Muškarci	72	84	112	68	82	99	112	59	34	722
	Žene	74	118	150	84	108	118	112	47	28	839
	<b>Ukupno</b>	<b>146</b>	<b>202</b>	<b>262</b>	<b>152</b>	<b>190</b>	<b>217</b>	<b>224</b>	<b>106</b>	<b>62</b>	<b>1.561</b>
6 - 12 mj.	Muškarci	25	10	13	8	9	15	18	7	25	130
	Žene	39	28	27	21	20	25	29	9	5	203
	<b>Ukupno</b>	<b>64</b>	<b>38</b>	<b>40</b>	<b>29</b>	<b>29</b>	<b>40</b>	<b>47</b>	<b>16</b>	<b>30</b>	<b>333</b>
1 - 2 g.	Muškarci	11	16	10	4	8	15	17	13	13	107
	Žene	23	28	21	14	11	26	29	9	10	171
	<b>Ukupno</b>	<b>34</b>	<b>44</b>	<b>31</b>	<b>18</b>	<b>19</b>	<b>41</b>	<b>46</b>	<b>22</b>	<b>23</b>	<b>278</b>
2 - 3 g.	Muškarci	7	4	5	2	4	8	8	6	3	47
	Žene	8	9	4	2	3	9	13	7	4	59
	<b>Ukupno</b>	<b>15</b>	<b>13</b>	<b>9</b>	<b>4</b>	<b>7</b>	<b>17</b>	<b>21</b>	<b>13</b>	<b>7</b>	<b>106</b>
3 - 5 g.	Muškarci	7	7	5	3	4	7	16	3	2	54
	Žene	14	10	9	2	6	17	8	4	0	70
	<b>Ukupno</b>	<b>21</b>	<b>17</b>	<b>14</b>	<b>5</b>	<b>10</b>	<b>24</b>	<b>24</b>	<b>7</b>	<b>2</b>	<b>124</b>
5 - 8 g.	Muškarci	7	8	3	6	5	6	8	10	2	55
	Žene	16	7	5	3	3	4	10	8	1	57
	<b>Ukupno</b>	<b>23</b>	<b>15</b>	<b>8</b>	<b>9</b>	<b>8</b>	<b>10</b>	<b>18</b>	<b>18</b>	<b>3</b>	<b>112</b>
8 g. i više	Muškarci	8	7	3	4	6	5	11	10	8	62
	Žene	16	6	4	2	2	12	11	24	0	77
	<b>Ukupno</b>	<b>24</b>	<b>13</b>	<b>7</b>	<b>6</b>	<b>8</b>	<b>17</b>	<b>22</b>	<b>34</b>	<b>8</b>	<b>139</b>
<b>Ukupno</b>	Muškarci	137	136	151	95	118	155	190	108	87	1.177
	Žene	190	206	220	128	153	211	212	108	48	1.476
	<b>Ukupno</b>	<b>327</b>	<b>342</b>	<b>371</b>	<b>223</b>	<b>271</b>	<b>366</b>	<b>402</b>	<b>216</b>	<b>135</b>	<b>2.653</b>





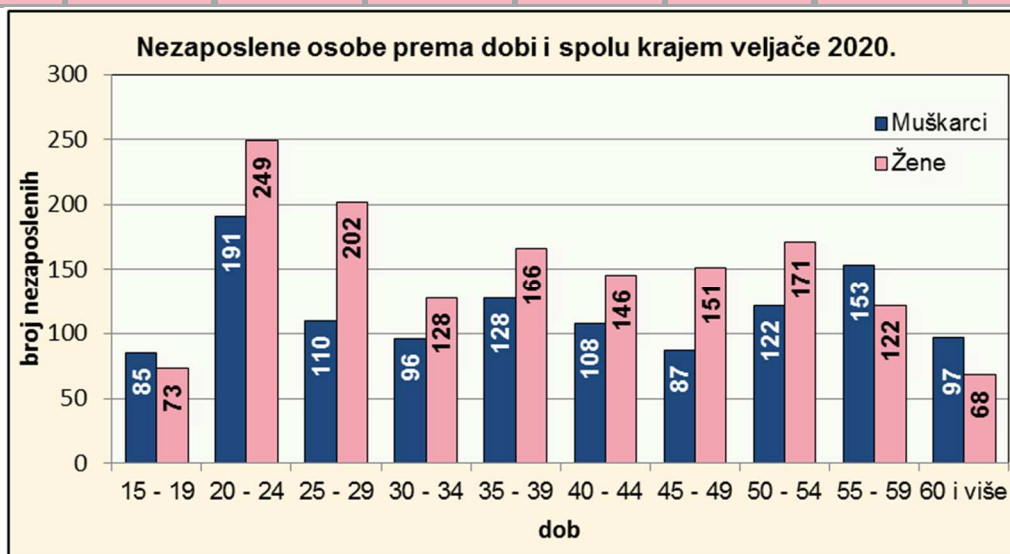
T - 8	REGISTRIRANA NEZAPOSLENOST, ZAPOŠLJAVANJE I PRIJAVLJENE POTREBE ZA RADNICIMA PREMA DJELATNOSTI I SPOLU U VELJAČI 2020.													
	Nezaposlene osobe				Novoprijavljeni					Zaposleni s evidencije na temelju radnog odnosa				Prijavljene potrebe za radnicima
Djelatnost (NKD 2007)	Ukupno	Struktura %	Muškarci	Žene	Ukupno	Struktura %	Muškarci	Žene	Izravno iz radnog odnosa	Ukupno	Struktura %	Muškarci	Žene	
(A) Poljoprivreda, šumarstvo i ribarstvo	143	5,4	71	72	12	4,0	2	10	5	9	4,7	6	3	15
(B) Rudarstvo i vađenje	2	0,1	1	1	0	0,0	0	0	0	0	-	0	0	0
(C) Prerađivačka industrija	420	15,8	185	235	64	21,2	24	40	49	49	25,4	29	20	35
(D) Opskrba električnom energijom, plinom, parom i klimatizacija	0	-	0	0	0	-	0	0	0	0	-	0	0	0
(E) Opskrba vodom; uklanjanje otpadnih voda, gospodarenje otpadom te djelatnosti sanacije okoliša	17	0,6	15	2	1	0,3	0	1	0	1	0,5	0	1	7
(F) Građevinarstvo	192	7,2	168	24	28	9,3	22	6	22	13	6,7	11	2	31
(G) Trgovina na veliko i na malo, popravak motornih vozila i motocikala	256	9,6	82	174	36	11,9	10	26	26	19	9,8	3	16	20
(H) Prijevoz i skladištenje	60	2,3	45	15	11	3,6	10	1	9	11	5,7	10	1	23
(I) Djelatnosti pružanja smještaja te pripreme i usluživanja hrane	437	16,5	156	281	38	12,6	18	20	29	20	10,4	13	7	19
(J) Informacije i komunikacije	29	1,1	9	20	6	2,0	4	2	4	3	1,6	2	1	0
(K) Financijske djelatnosti i djelatnosti osiguranja	14	0,5	9	5	1	0,3	0	1	0	1	0,5	0	1	5
(L) Poslovanje nekretninama	9	0,3	2	7	1	0,3	0	1	1	0	-	0	0	0
(M) Stručne, znanstvene i tehničke djelatnosti	62	2,3	28	34	8	2,6	5	3	5	10	5,2	4	6	6
(N) Administrativne i pomoćne uslužne djelatnosti	143	5,4	76	67	3	1,0	3	0	2	22	11,4	9	13	2
(O) Javna uprava i obrana; obvezno socijalno osiguranje	217	8,2	99	118	10	3,3	4	6	6	7	3,6	2	5	7
(P) Obrazovanje	61	2,3	12	49	14	4,6	2	12	13	11	5,7	3	8	68
(Q) Djelatnosti zdravstvene zaštite i socijalne skrbi	106	4,0	27	79	15	5,0	5	10	10	10	5,2	4	6	27
(R) Umjetnost, zabava, i rekreacija	16	0,6	7	9	2	0,7	1	1	1	3	1,6	2	1	0
(S) Ostale uslužne djelatnosti	103	3,9	32	71	14	4,6	3	11	9	4	2,1	1	3	3
(T) Djelatnosti kućanstava kao poslodavaca	39	1,5	16	23	4	1,3	1	3	2	0	-	0	0	0
Ostali - bez radnog iskustva	327	12,3	137	190	34	11,3	18	16	-	-	-	-	-	-
<b>Ukupno</b>	<b>2.653</b>	<b>100,0</b>	<b>1.177</b>	<b>1.476</b>	<b>302</b>	<b>100,0</b>	<b>132</b>	<b>170</b>	<b>193</b>	<b>193</b>	<b>100,0</b>	<b>99</b>	<b>94</b>	<b>268</b>

T - 8a	NOVOPRIJAVLJENI, ZAPOŠLJAVANJE I PRIJAVLJENE POTREBE ZA RADNICIMA PO VRSTI DJELATNOSTI OD SIJEČNJA DO VELJAČE 2020. PO ISPOSTAVAMA													
	Novoprijavljeni						Zaposleni s evidencije na temelju radnog odnosa				Prijavljene potrebe za radnicima			
Djelatnost (NKD 2007)	Ukupno	Indeks 2020. 2019.	Pakrac	Požega	Izravno iz radnog odnosa	Indeks 2020. 2019.	Ukupno	Indeks 2020. 2019.	Pakrac	Požega	Ukupno	Indeks 2020. 2019.	Pakrac	Požega
(A) Poljoprivreda, šumarstvo i ribarstvo	24	68,6	6	18	15	57,7	15	51,7	7	8	23	164,3	3	20
(B) Rudarstvo i vađenje	1	100,0	0	1	0	-	0	-	0	0	0	-	0	0
(C) Prerađivačka industrija	149	109,6	34	115	121	111,0	109	103,8	25	84	61	119,6	14	47
(D) Opskrba električnom energijom, plinom, parom i klimatizacija	0	-	0	0	0	-	0	-	0	0	0	-	0	0
(E) Opskrba vodom; uklanjanje otpadnih voda, gospodarenje otpadom te djelatnosti sanacije okoliša	4	133,3	0	4	3	150,0	2	50,0	0	2	7	-	0	7
(F) Građevinarstvo	73	104,3	12	61	53	98,1	27	71,1	5	22	84	110,5	15	69
(G) Trgovina na veliko i na malo, popravak motornih vozila i motocikala	86	100,0	8	78	63	101,6	39	75,0	6	33	43	119,4	4	39
(H) Prijevoz i skladištenje	28	127,3	5	23	20	153,8	16	76,2	2	14	67	124,1	2	65
(I) Djelatnosti pružanja smještaja te pripreme i usluživanja hrane	163	85,3	27	136	142	88,8	52	113,0	8	44	26	63,4	1	25
(J) Informacije i komunikacije	11	122,2	0	11	9	128,6	6	75,0	1	5	2	25,0	0	2
(K) Financijske djelatnosti i djelatnosti osiguranja	5	166,7	0	5	2	66,7	1	-	0	1	8	-	2	6
(L) Poslovanje nekretninama	2	200,0	1	1	2	-	0	-	0	0	0	-	0	0
(M) Stručne, znanstvene i tehničke djelatnosti	16	88,9	0	16	12	92,3	19	380,0	1	18	15	150,0	2	13
(N) Administrativne i pomoćne uslužne djelatnosti	40	88,9	10	30	31	100,0	24	64,9	10	14	4	100,0	2	2
(O) Javna uprava i obrana; obvezno socijalno osiguranje	24	23,3	9	15	12	13,2	11	91,7	5	6	9	112,5	1	8
(P) Obrazovanje	24	82,8	2	22	20	87,0	30	50,0	2	28	116	158,9	27	89
(Q) Djelatnosti zdravstvene zaštite i socijalne skrbi	36	189,5	9	27	28	186,7	24	114,3	6	18	40	160,0	17	23
(R) Umjetnost, zabava, i rekreacija	7	87,5	1	6	6	150,0	3	75,0	2	1	2	-	1	1
(S) Ostale uslužne djelatnosti	34	161,9	5	29	25	138,9	8	24,2	1	7	7	100,0	0	7
(T) Djelatnosti kućanstava kao poslodavaca	8	114,3	3	5	5	83,3	0	-	0	0	0	-	0	0
Ostali - bez radnog iskustva	83	80,6	17	66	-	-	-	-	-	-	-	-	-	-
<b>Ukupno</b>	<b>818</b>	<b>89,9</b>	<b>149</b>	<b>669</b>	<b>569</b>	<b>89,2</b>	<b>386</b>	<b>80,2</b>	<b>81</b>	<b>305</b>	<b>514</b>	<b>125,7</b>	<b>91</b>	<b>423</b>

NEZAPOSLENE OSOBE PREMA DOBI, SPOLU I STUPNJU OBRAZOVANJA KRAJEM VELJAČE 2020.																								
T - 9	Ukupno PU	Udio %	Bez škole i nezavršena osnovna škola			Osnovna škola			Srednja škola za zanimanja do 3 god. i škola za KV i VKV radnike			Srednja škola za zanimanja u trajanju od 4 i više godina			Gimnazija			Prvi stupanj fakulteta, stručni studij i viša škola			Fakulteti, akademije, magisterij, doktorat			
			Muškarci	Žene	Ukupno	Muškarci	Žene	Ukupno	Muškarci	Žene	Ukupno	Muškarci	Žene	Ukupno	Muškarci	Žene	Ukupno	Muškarci	Žene	Ukupno	Muškarci	Žene	Ukupno	
15 - 19	158	6,0	0	2	2	5	4	9	51	36	87	29	29	58	0	2	2	0	0	0	0	0	0	0
20 - 24	440	16,6	1	0	1	12	6	18	80	62	142	80	142	222	4	1	5	11	29	40	3	9	12	
25 - 29	312	11,8	0	2	2	8	7	15	39	49	88	37	69	106	8	8	16	9	38	47	9	29	38	
30 - 34	224	8,4	4	0	4	11	17	28	43	38	81	19	32	51	3	7	10	5	19	24	11	15	26	
35 - 39	294	11,1	8	7	15	18	26	44	70	54	124	16	43	59	3	7	10	6	23	29	7	6	13	
40 - 44	254	9,6	12	13	25	31	33	64	39	49	88	16	31	47	4	4	8	4	11	15	2	5	7	
45 - 49	238	9,0	13	10	23	27	48	75	26	51	77	14	37	51	1	0	1	0	2	2	6	3	9	
50 - 54	293	11,0	15	18	33	38	63	101	42	42	84	19	44	63	0	0	0	3	3	6	5	1	6	
55 - 59	275	10,4	20	15	35	52	43	95	51	31	82	23	26	49	0	1	1	2	2	4	5	4	9	
60 +	165	6,2	22	18	40	21	21	42	35	15	50	11	11	22	3	1	4	2	1	3	3	1	4	
<b>UKUPNO</b>	<b>2.653</b>	<b>100,0</b>	<b>95</b>	<b>85</b>	<b>180</b>	<b>223</b>	<b>268</b>	<b>491</b>	<b>476</b>	<b>427</b>	<b>903</b>	<b>264</b>	<b>464</b>	<b>728</b>	<b>26</b>	<b>31</b>	<b>57</b>	<b>42</b>	<b>128</b>	<b>170</b>	<b>51</b>	<b>73</b>	<b>124</b>	

NEZAPOSLENE OSOBE PREMA RADNOM STAŽU, SPOLU I STUPNJU OBRAZOVANJA KRAJEM VELJAČE 2020.																								
T - 10	Ukupno PU	Udio %	Bez škole i nezavršena osnovna škola			Osnovna škola			Srednja škola za zanimanja do 3 god. i škola za KV i VKV radnike			Srednja škola za zanimanja u trajanju od 4 i više godina			Gimnazija			Prvi stupanj fakulteta, stručni studij i viša škola			Fakulteti, akademije, magisterij, doktorat			
			Muškarci	Žene	Ukupno	Muškarci	Žene	Ukupno	Muškarci	Žene	Ukupno	Muškarci	Žene	Ukupno	Muškarci	Žene	Ukupno	Muškarci	Žene	Ukupno	Muškarci	Žene	Ukupno	
bez radnog staža	327	12,3	10	23	33	14	22	36	51	42	93	44	54	98	2	4	6	6	24	30	10	21	31	
do 1 godine	342	12,9	15	16	31	33	33	66	43	51	94	33	81	114	4	3	7	5	15	20	3	7	10	
1 - 2 godine	371	14,0	4	11	15	21	27	48	59	55	114	46	71	117	6	9	15	10	32	42	5	15	20	
2 - 3 godine	223	8,4	11	7	18	18	17	35	33	37	70	24	47	71	2	2	4	3	11	14	4	7	11	
3 - 5 godina	271	10,2	13	7	20	14	28	42	52	53	105	24	38	62	5	5	10	5	14	19	5	8	13	
5 - 10 godina	366	13,8	14	6	20	30	52	82	74	67	141	26	59	85	2	5	7	2	17	19	7	5	12	
10 - 15 godina	226	8,5	5	8	13	27	29	56	44	42	86	21	35	56	0	1	1	2	8	10	3	1	4	
15 - 20 godina	176	6,6	4	3	7	18	26	44	43	25	68	14	27	41	2	0	2	3	4	7	4	3	7	
20 - 25 godina	114	4,3	3	2	5	11	7	18	32	17	49	13	19	32	2	0	2	1	0	1	4	3	7	
25 - 30 godina	102	3,8	5	2	7	14	18	32	13	23	36	6	14	20	0	0	0	1	1	2	3	2	5	
30 - 35 godina	85	3,2	7	0	7	13	8	21	20	12	32	6	13	19	0	0	0	3	1	4	2	0	2	
35 - 40 godina	46	1,7	4	0	4	8	1	9	12	3	15	5	6	11	1	2	3	1	1	2	1	1	2	
preko 40 godina	4	0,2	0	0	0	2	0	2	0	0	0	2	0	2	0	0	0	0	0	0	0	0	0	
<b>UKUPNO</b>	<b>2.653</b>	<b>100,0</b>	<b>95</b>	<b>85</b>	<b>180</b>	<b>223</b>	<b>268</b>	<b>491</b>	<b>476</b>	<b>427</b>	<b>903</b>	<b>264</b>	<b>464</b>	<b>728</b>	<b>26</b>	<b>31</b>	<b>57</b>	<b>42</b>	<b>128</b>	<b>170</b>	<b>51</b>	<b>73</b>	<b>124</b>	

T - 11		NEZAPOSLENE OSOBE PREMA DOBI I SPOLU KRAJEM VELJAČE 2020. I 2019. PO ISPOSTAVAMA					
Dob	Spol	Pakrac	Požega	Ukupno veljača 2020.	Indeksi veljača 2020./veljača 2019.		
					Pakrac	Požega	Ukupno
15 - 19	<b>Ukupno</b>	24	134	158	88,9	100,0	98,1
	Muškarci	11	74	85	110,0	110,4	110,4
	Žene	13	60	73	76,5	89,6	86,9
20 - 24	<b>Ukupno</b>	86	354	440	97,7	87,6	89,4
	Muškarci	44	147	191	129,4	91,9	98,5
	Žene	42	207	249	77,8	84,8	83,6
25 - 29	<b>Ukupno</b>	50	262	312	128,2	89,7	94,3
	Muškarci	26	84	110	123,8	80,8	88,0
	Žene	24	178	202	133,3	94,7	98,1
30 - 34	<b>Ukupno</b>	37	187	224	78,7	84,6	83,6
	Muškarci	16	80	96	80,0	92,0	89,7
	Žene	21	107	128	77,8	79,9	79,5
35 - 39	<b>Ukupno</b>	45	249	294	100,0	107,3	106,1
	Muškarci	22	106	128	88,0	143,2	129,3
	Žene	23	143	166	115,0	90,5	93,3
40 - 44	<b>Ukupno</b>	51	203	254	104,1	92,7	94,8
	Muškarci	30	78	108	107,1	97,5	100,0
	Žene	21	125	146	100,0	89,9	91,3
45 - 49	<b>Ukupno</b>	39	199	238	90,7	86,5	87,2
	Muškarci	16	71	87	123,1	78,0	83,7
	Žene	23	128	151	76,7	92,1	89,3
50 - 54	<b>Ukupno</b>	41	252	293	78,8	102,0	98,0
	Muškarci	20	102	122	83,3	97,1	94,6
	Žene	21	150	171	75,0	105,6	100,6
55 - 59	<b>Ukupno</b>	59	216	275	76,6	89,6	86,5
	Muškarci	34	119	153	75,6	88,1	85,0
	Žene	25	97	122	78,1	91,5	88,4
60 i više	<b>Ukupno</b>	55	110	165	100,0	97,3	98,2
	Muškarci	31	66	97	103,3	101,5	102,1
	Žene	24	44	68	96,0	91,7	93,2
<b>UKUPNO</b>	<b>PU</b>	487	2.166	2.653	93,3	92,8	92,9
	Muškarci	250	927	1.177	100,0	95,8	96,6
	Žene	237	1.239	1.476	87,1	90,8	90,2



T - 12	PREGLED BROJA NEZAPOSLENIH OSOBA PO GRADOVIMA I OPĆINAMA PREMA STUPNJU OBRAZOVANJA I SPOLU, U VELJAČI 2020. U ODNOSU NA SJEČANJ 2020. I VELJAČU 2019.											
	Stupanj obrazovanja	Veljača 2020.			Siječanj 2020.			INDEKS veljača '20. siječanj '20.	Veljača 2019.			INDEKS veljača '20. veljača '19.
		Muškarci	Žene	Ukupno	Muškarci	Žene	Ukupno		Muškarci	Žene	Ukupno	
BRESTOVAC	Bez škole i nezavršena osnovna škola	2	2	4	2	2	4	100,0	5	2	7	57,1
	Osnovna škola	19	13	32	22	10	32	100,0	21	13	34	94,1
	Srednja škola za zanimanja do 3 god. i škola za KV i VKV radnike	22	30	52	25	30	55	94,5	13	23	36	144,4
	Srednja škola za zanimanja u trajanju od 4 i više godina	8	24	32	7	26	33	97,0	6	27	33	97,0
	Gimnazija	0	1	1	0	2	2	50,0	0	3	3	33,3
	Prvi stupanj fakulteta, stručni studij i viša škola	1	7	8	3	7	10	80,0	2	5	7	114,3
	Fakulteti, akademije, magisterij, doktorat	0	0	0	1	0	1	-	0	0	0	-
	UKUPNO	52	77	129	60	77	137	94,2	47	73	120	107,5
	Struktura nezaposlenih prema spolu	40,3	59,7	100,0	43,8	56,2	100,0		39,2	60,8	100,0	
ČAGLIN	Bez škole i nezavršena osnovna škola	6	4	10	6	4	10	100,0	5	8	13	76,9
	Osnovna škola	13	10	23	14	10	24	95,8	11	9	20	115,0
	Srednja škola za zanimanja do 3 god. i škola za KV i VKV radnike	15	13	28	14	13	27	103,7	13	13	26	107,7
	Srednja škola za zanimanja u trajanju od 4 i više godina	6	17	23	6	18	24	95,8	9	10	19	121,1
	Gimnazija	1	0	1	1	0	1	100,0	0	0	0	-
	Prvi stupanj fakulteta, stručni studij i viša škola	2	3	5	2	5	7	71,4	0	2	2	250,0
	Fakulteti, akademije, magisterij, doktorat	0	0	0	0	0	0	-	2	2	4	-
	UKUPNO	43	47	90	43	50	93	96,8	40	44	84	107,1
	Struktura nezaposlenih prema spolu	47,8	52,2	100,0	46,2	53,8	100,0		47,6	52,4	100,0	
JAKŠIĆ	Bez škole i nezavršena osnovna škola	1	1	2	1	1	2	100,0	4	1	5	40,0
	Osnovna škola	5	8	13	3	10	13	100,0	8	8	16	81,3
	Srednja škola za zanimanja do 3 god. i škola za KV i VKV radnike	28	28	56	23	29	52	107,7	24	25	49	114,3
	Srednja škola za zanimanja u trajanju od 4 i više godina	16	20	36	15	21	36	100,0	12	16	28	128,6
	Gimnazija	0	3	3	0	3	3	100,0	2	0	2	150,0
	Prvi stupanj fakulteta, stručni studij i viša škola	1	9	10	1	13	14	71,4	2	7	9	111,1
	Fakulteti, akademije, magisterij, doktorat	0	3	3	0	4	4	75,0	0	4	4	75,0
	UKUPNO	51	72	123	43	81	124	99,2	52	61	113	108,8
	Struktura nezaposlenih prema spolu	41,5	58,5	100,0	34,7	65,3	100,0		46,0	54,0	100,0	
KAPTOL	Bez škole i nezavršena osnovna škola	4	3	7	4	3	7	100,0	6	5	11	63,6
	Osnovna škola	9	9	18	10	8	18	100,0	15	9	24	75,0
	Srednja škola za zanimanja do 3 god. i škola za KV i VKV radnike	16	23	39	15	22	37	105,4	15	20	35	111,4
	Srednja škola za zanimanja u trajanju od 4 i više godina	14	22	36	14	20	34	105,9	13	30	43	83,7
	Gimnazija	1	0	1	1	0	1	100,0	1	0	1	100,0
	Prvi stupanj fakulteta, stručni studij i viša škola	4	5	9	5	5	10	90,0	3	10	13	69,2
	Fakulteti, akademije, magisterij, doktorat	2	2	4	2	4	6	66,7	0	3	3	133,3
	UKUPNO	50	64	114	51	62	113	100,9	53	77	130	87,7
	Struktura nezaposlenih prema spolu	43,9	56,1	100,0	45,1	54,9	100,0		40,8	59,2	100,0	
KUTJEVO	Bez škole i nezavršena osnovna škola	8	6	14	8	5	13	107,7	12	9	21	66,7
	Osnovna škola	19	13	32	21	15	36	88,9	22	27	49	65,3
	Srednja škola za zanimanja do 3 god. i škola za KV i VKV radnike	33	35	68	28	36	64	106,3	42	46	88	77,3
	Srednja škola za zanimanja u trajanju od 4 i više godina	13	37	50	15	36	51	98,0	17	40	57	87,7
	Gimnazija	3	0	3	3	1	4	75,0	1	1	2	150,0
	Prvi stupanj fakulteta, stručni studij i viša škola	4	9	13	3	10	13	100,0	1	7	8	162,5
	Fakulteti, akademije, magisterij, doktorat	5	5	10	4	5	9	111,1	5	10	15	66,7
	UKUPNO	85	105	190	82	108	190	100,0	100	140	240	79,2
	Struktura nezaposlenih prema spolu	44,7	55,3	100,0	43,2	56,8	100,0		41,7	58,3	100,0	



T - 12 (nastavak)	PREGLED BROJA NEZAPOSLjenih OSOBA PO GRADOVIMA I OPĆINAMA PREMA STUPNJU OBRAZOVANJA I SPOLU, U VELJAČI 2020. U ODNOSU NA SJEČANJ 2020. I VELJAČU 2019.											
	Stupanj obrazovanja	Veljača 2020.			Siječanj 2020.			INDEKS veljača '20. siječanj '20.	Veljača 2019.			INDEKS veljača '20. veljača '19.
		Muškarci	Žene	Ukupno	Muškarci	Žene	Ukupno		Muškarci	Žene	Ukupno	
LIPIK	Bez škole i nezavršena osnovna škola	20	12	32	21	10	31	103,2	21	14	35	91,4
	Osnovna škola	26	19	45	28	19	47	95,7	34	22	56	80,4
	Srednja škola za zanimanja do 3 god. i škola za KV i VKV radnike	42	33	75	42	32	74	101,4	35	32	67	111,9
	Srednja škola za zanimanja u trajanju od 4 i više godina	11	21	32	13	20	33	97,0	16	21	37	86,5
	Gimnazija	0	0	0	0	0	0	-	2	1	3	-
	Prvi stupanj fakulteta, stručni studij i viša škola	2	4	6	2	4	6	100,0	1	10	11	54,5
	Fakulteti, akademije, magisterij, doktorat	0	2	2	0	2	2	100,0	1	3	4	50,0
	UKUPNO	101	91	192	106	87	193	99,5	110	103	213	90,1
	Struktura nezaposlenih prema spolu	52,6	47,4	100,0	54,9	45,1	100,0		51,6	48,4	100,0	
PAKRAC	Bez škole i nezavršena osnovna škola	17	20	37	16	21	37	100,0	20	23	43	86,0
	Osnovna škola	33	34	67	33	34	67	100,0	31	47	78	85,9
	Srednja škola za zanimanja do 3 god. i škola za KV i VKV radnike	56	35	91	60	38	98	92,9	56	42	98	92,9
	Srednja škola za zanimanja u trajanju od 4 i više godina	32	37	69	31	38	69	100,0	28	39	67	103,0
	Gimnazija	2	6	8	2	5	7	114,3	1	4	5	160,0
	Prvi stupanj fakulteta, stručni studij i viša škola	5	11	16	6	11	17	94,1	3	9	12	133,3
	Fakulteti, akademije, magisterij, doktorat	4	3	7	6	3	9	77,8	1	5	6	116,7
	UKUPNO	149	146	295	154	150	304	97,0	140	169	309	95,5
	Struktura nezaposlenih prema spolu	50,5	49,5	100,0	50,7	49,3	100,0		45,3	54,7	100,0	
PLETERNICA	Bez škole i nezavršena osnovna škola	9	15	24	10	16	26	92,3	14	19	33	72,7
	Osnovna škola	29	59	88	31	59	90	97,8	32	69	101	87,1
	Srednja škola za zanimanja do 3 god. i škola za KV i VKV radnike	57	74	131	62	77	139	94,2	76	83	159	82,4
	Srednja škola za zanimanja u trajanju od 4 i više godina	41	78	119	42	71	113	105,3	38	87	125	95,2
	Gimnazija	2	3	5	3	2	5	100,0	6	4	10	50,0
	Prvi stupanj fakulteta, stručni studij i viša škola	4	18	22	4	19	23	95,7	8	20	28	78,6
	Fakulteti, akademije, magisterij, doktorat	3	12	15	5	13	18	83,3	8	15	23	65,2
	UKUPNO	145	259	404	157	257	414	97,6	182	297	479	84,3
	Struktura nezaposlenih prema spolu	35,9	64,1	100,0	37,9	62,1	100,0		38,0	62,0	100,0	
POŽEGA	Bez škole i nezavršena osnovna škola	17	16	33	19	17	36	91,7	23	25	48	68,8
	Osnovna škola	49	81	130	49	81	130	100,0	51	82	133	97,7
	Srednja škola za zanimanja do 3 god. i škola za KV i VKV radnike	172	121	293	174	118	292	100,3	157	147	304	96,4
	Srednja škola za zanimanja u trajanju od 4 i više godina	109	170	279	108	163	271	103,0	111	189	300	93,0
	Gimnazija	15	17	32	13	18	31	103,2	15	18	33	97,0
	Prvi stupanj fakulteta, stručni studij i viša škola	18	51	69	20	46	66	104,5	16	50	66	104,5
	Fakulteti, akademije, magisterij, doktorat	33	40	73	30	40	70	104,3	29	36	65	112,3
	UKUPNO	413	496	909	413	483	896	101,5	402	547	949	95,8
	Struktura nezaposlenih prema spolu	45,4	54,6	100,0	46,1	53,9	100,0		42,4	57,6	100,0	
VELIKA	Bez škole i nezavršena osnovna škola	11	6	17	12	6	18	94,4	10	7	17	100,0
	Osnovna škola	21	22	43	20	21	41	104,9	16	24	40	107,5
	Srednja škola za zanimanja do 3 god. i škola za KV i VKV radnike	35	35	70	37	30	67	104,5	39	39	78	89,7
	Srednja škola za zanimanja u trajanju od 4 i više godina	14	38	52	14	42	56	92,9	21	43	64	81,3
	Gimnazija	2	1	3	2	1	3	100,0	1	3	4	75,0
	Prvi stupanj fakulteta, stručni studij i viša škola	1	11	12	1	8	9	133,3	0	8	8	150,0
	Fakulteti, akademije, magisterij, doktorat	4	6	10	4	6	10	100,0	5	2	7	142,9
	UKUPNO	88	119	207	90	114	204	101,5	92	126	218	95,0
	Struktura nezaposlenih prema spolu	42,5	57,5	100,0	44,1	55,9	100,0		42,2	57,8	100,0	

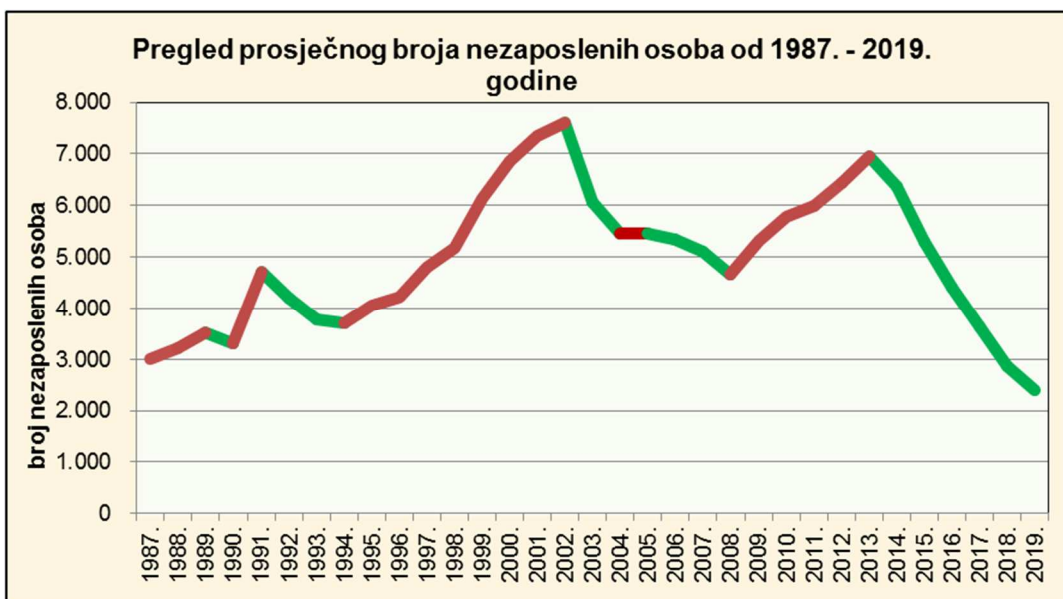
T - 13	REGISTRIRANA NEZAPOSLENOST I IZLASCI IZ EVIDENCIJE HRVATSKIH BRANITELJA PREMA STUPNJU OBRAZOVANJA U VELJAČI 2020.			
Stupanj obrazovanja	Nezaposlene osobe	Novoprijavljeni	Zaposleni temeljem radnog odnosa i drugih poslovnih aktivnosti	Izlasci iz evidencije zbog ostalih razloga
Bez škole i nezavršena osnovna škola	14	1	1	1
Osnovna škola	57	3	1	2
Srednja škola za zanimanja do 3 god. i škola za KV i VKV radnike	66	4	4	3
Srednja škola za zanimanja u trajanju od 4 i više godina	23	1	0	0
Gimnazija	2	1	0	0
Prvi stupanj fakulteta, stručni studij i viša škola	1	0	0	0
Fakulteti, akademije, magisterij, doktorat	7	1	0	0
<b>Ukupno</b>	<b>170</b>	<b>11</b>	<b>6</b>	<b>6</b>
Siječanj 2020.	170	19	4	5
<i>Indeks veljača/siječanj</i>	100,0	57,9	150,0	120,0
Veljača 2019.	194	6	3	5
<i>Indeks veljača '20./veljača '19.</i>	87,6	183,3	200,0	120,0

T - 14	ZAPOŠLJAVANJE NA TEMELJU RADNOG ODNOSA I DRUGIH POSLOVNIH AKTIVNOSTI PREMA SPOLU I DUŽINI TRAJANJA NEZAPOSLENOSTI U VELJAČI 2020.										
Razlozi	UKUPNO	Muškarci	Žene	Trajanje nezaposlenosti							
				Do 3 mjeseca	3 - 6 mjeseci	6 - 9 mjeseci	9 - 12 mjeseci	1 - 2 godine	2 - 3 godine	3 - 5 godina	Više od 5 godina
Zapošljavanje na temelju radnog odnosa	193	99	94	122	51	8	3	7	0	1	1
Registriranje trgovačkog društva ili druge pravne osobe, 25 % udjela u trgovačkom društvu ili drugoj pravnoj osobi	0	0	0	0	0	0	0	0	0	0	0
Registriranje obrta, slobodnog zanimanja ili djelatnosti poljoprivrede i šumarstva	2	1	1	0	2	0	0	0	0	0	0
Ostvarivanje mjesečnog primitka, odnosno dohotka od druge samostalne djelatnosti, većega od prosječne isplaćene novčane naknade u prethodnoj kalendarskoj godini	2	1	1	0	2	0	0	0	0	0	0
Stručno osposobljavanje za rad bez zasnivanja radnog odnosa	0	0	0	0	0	0	0	0	0	0	0
Ostali razlozi	0	0	0	0	0	0	0	0	0	0	0
<b>ZAPOŠLJAVANJE NA TEMELJU RADNOG ODNOSA I DRUGIH POSLOVNIH AKTIVNOSTI</b>	<b>197</b>	<b>101</b>	<b>96</b>	<b>122</b>	<b>55</b>	<b>8</b>	<b>3</b>	<b>7</b>	<b>0</b>	<b>1</b>	<b>1</b>
Siječanj 2020.	196	100	96	121	44	13	5	11	0	1	1
<i>Indeks veljača/siječanj</i>	100,5	101,0	100,0	100,8	125,0	61,5	60,0	63,6	-	100,0	100,0
Veljača 2019.	238	120	118	151	60	11	3	10	2	0	1
<i>Indeks veljača '20./veljača '19.</i>	82,8	84,2	81,4	80,8	91,7	72,7	100,0	70,0	-	-	100,0

T - 15	ZAPOSLENI S EVIDENCIJE NA TEMELJU RADNOG ODNOSA PREMA MJESTU I VRSTI RADA I SPOLU U VELJAČI 2020. PO ISPOSTAVAMA										
		Mjesto rada				Vrsta rada					
Ispostava	Spol	Ukupno	Na području ispostave	Na području ostalih područnih ureda	U inozemstvu	Određeno vrijeme	Neodređeno vrijeme	Skrraćeno vrijeme	Pripravnici	Sezonsko	
POŽEGA	Muškarci	76	66	8	2	60	16	1	0	2	
	Žene	72	56	11	5	56	16	3	2	3	
	<b>Ukupno</b>	<b>148</b>	<b>122</b>	<b>19</b>	<b>7</b>	<b>116</b>	<b>32</b>	<b>4</b>	<b>2</b>	<b>5</b>	
PAKRAC	Muškarci	23	16	7	0	19	4	0	1	3	
	Žene	22	19	3	0	20	2	1	1	0	
	<b>Ukupno</b>	<b>45</b>	<b>35</b>	<b>10</b>	<b>0</b>	<b>39</b>	<b>6</b>	<b>1</b>	<b>2</b>	<b>3</b>	
UKUPNO PODRUČNI URED	Muškarci	99	82	15	2	79	20	1	1	5	
	Žene	94	75	14	5	76	18	4	3	3	
	<b>Ukupno</b>	<b>193</b>	<b>157</b>	<b>29</b>	<b>7</b>	<b>155</b>	<b>38</b>	<b>5</b>	<b>4</b>	<b>8</b>	
Siječanj 2020.		193	154	32	7	172	21	9	0	0	
Indeks veljača/siječanj		100,0	101,9	90,6	100,0	90,1	181,0	55,6	-	-	
Veljača 2019.		221	173	43	5	203	18	1	0	2	
Indeks veljača '20./veljača '19.		87,3	90,8	67,4	140,0	76,4	211,1	500,0	-	400,0	

T - 16	KORISNICI NOVČANE NAKNADE PREMA STUPNJU OBRAZOVANJA I SPOLU U VELJAČI 2020. PO ISPOSTAVAMA								
	Spol	Ukupno	Bez škole i nezavršena osnovna škola	Osnovna škola	Srednja škola za zanimanja do 3 god. i škola za KV i VKV radnike	Srednja škola za zanimanja u trajanju od 4 i više godina	Gimnazija	Prvi stupanj fakulteta, stručni studij i viša škola	Fakulteti, akademije, magisterij, doktorat
POŽEGA	Muškarci	295	11	48	134	67	9	14	12
	Žene	312	11	48	97	103	5	30	18
	<b>Ukupno</b>	<b>607</b>	<b>22</b>	<b>96</b>	<b>231</b>	<b>170</b>	<b>14</b>	<b>44</b>	<b>30</b>
PAKRAC	Muškarci	79	7	16	37	17	0	0	2
	Žene	62	6	12	16	22	1	4	1
	<b>Ukupno</b>	<b>141</b>	<b>13</b>	<b>28</b>	<b>53</b>	<b>39</b>	<b>1</b>	<b>4</b>	<b>3</b>
UKUPNO	Muškarci	374	18	64	171	84	9	14	14
	Žene	374	17	60	113	125	6	34	19
	<b>Ukupno</b>	<b>748</b>	<b>35</b>	<b>124</b>	<b>284</b>	<b>209</b>	<b>15</b>	<b>48</b>	<b>33</b>
Siječanj 2020.		811	35	130	310	232	20	48	36
Indeks veljača/siječanj		92,2	100,0	95,4	91,6	90,1	75,0	100,0	91,7
Veljača 2019.		732	54	127	274	203	17	38	19
Indeks veljača '20./veljača '19.		102,2	64,8	97,6	103,6	76,3	88,2	126,3	173,7
Prosječni iznos novčane naknade u HRK		2.640,28	2.205,86	2.350,71	2.648,43	2.673,94	2.746,09	3.141,91	3.128,05

T - 17	PROSJEČAN BROJ NEZAPOSLENIH U PU POŽEGA U RAZDOBLJU 1987. - 2019. GODINE		
Godina	Ukupno	Pakrac	Požega
1987.	3.000	783	2.217
1988.	3.210	834	2.376
1989.	3.528	816	2.712
1990.	3.312	802	2.510
1991.	4.713	1.069	3.644
1992.	4.196	580	3.616
1993.	3.769	564	3.205
1994.	3.702	582	3.120
1995.	4.050	677	3.373
1996.	4.225	837	3.388
1997.	4.808	1.051	3.757
1998.	5.181	1.171	4.010
1999.	6.129	1.236	4.893
2000.	6.857	1.337	5.520
2001.	7.340	1.518	5.822
2002.	7.602	1.544	6.058
2003.	6.053	1.202	4.851
2004.	5.446	1.109	4.337
2005.	5.458	1.032	4.426
2006.	5.332	929	4.403
2007.	5.097	828	4.269
2008.	4.669	760	3.909
2009.	5.310	932	4.378
2010.	5.795	1.014	4.781
2011.	5.996	1.050	4.946
2012.	6.434	1.192	5.242
2013.	6.953	1.349	5.604
2014.	6.375	1.319	5.056
2015.	5.287	1.109	4.178
2016.	4.411	918	3.493
2017.	3.646	759	2.887
2018.	2.873	561	2.312
2019.	2.389	441	1.948



## OBJAŠNJENJE POJMOVA

**Nezaposlene osobe** - osobe u dobi od 15 do 65 godina sposobne ili djelomično sposobne za rad koje nisu u radnom odnosu, aktivno traže posao, raspoložive su za rad te zadovoljavaju sve kriterije iz odredbi Zakona o posredovanju pri zapošljavanju i pravima za vrijeme nezaposlenosti, a evidentirane su u Hrvatskom zavodu za zapošljavanje na kraju izvještajnog mjeseca.

U Zakonu o posredovanju pri zapošljavanju i pravima za vrijeme nezaposlenosti (čl. 10), nezaposlena osoba je definirana na sljedeći način:

Nezaposlenom osobom u smislu ovoga Zakona smatra se osoba sposobna ili djelomično sposobna za rad, u dobi od 15 do 65 godina koja nije u radnom odnosu, aktivno traži posao i raspoloživa je za rad, te ako:

- ne ostvari mjesečni primitak od pružanja usluga prema posebnim propisima ili ne ostvari mjesečni primitak, odnosno drugi dohodak prema propisima o porezu na dohodak s obzirom na podatak o uplaćenim doprinosima za obvezna osiguranja dobivenim od Središnjeg registra osiguranika, a koji je veći od prosječne isplaćene novčane naknade u prethodnoj kalendarskoj godini
- nema registrirano trgovačko društvo ili drugu pravnu osobu, odnosno nema više od 25% udjela u trgovačkom društvu ili drugoj pravnoj osobi
- nije član zadruge
- nije predsjednik, član uprave ili izvršni direktor trgovačkog društva ili upravitelj zadruge
- nema registrirani obrt, slobodno zanimanje ili djelatnost poljoprivrede i šumarstva
- ne obavlja domaću radinost ili sporedno zanimanje prema posebnom propisu
- nije osigurana kao poljoprivrednik po propisima o mirovinskom osiguranju
- nije zaposlena prema posebnim propisima
- nije korisnik mirovine, osim korisnika mirovine koji ostvari pravo na invalidsku mirovinu zbog profesionalne nesposobnosti za rad odnosno korisnika mirovine koji ostvaruje pravo na invalidsku mirovinu zbog djelomičnog gubitka radne sposobnosti i korisnika obiteljske mirovine kojemu se ta mirovina ne isplaćuje
- ne ispunjava uvjete za starosnu mirovinu
- nije osigurana na produženo mirovinsko osiguranje na temelju ugovora o radu na određeno vrijeme za stalne sezonske poslove
- nema utvrđenu privremenu nezapošljivost od strane centra za profesionalnu rehabilitaciju
- nije redovni učenik ili student.

**Novoprijavljeni** - nezaposlene osobe koje su se tijekom izvještajnog mjeseca prijavile u evidenciju Hrvatskog zavoda za zapošljavanje. S obzirom na prethodni status, ulazak u evidenciju može biti:

1. *Izravno iz radnog odnosa* - odnosi se na nezaposlene osobe koje su neposredno prije prijavljivanja u evidenciju Hrvatskoga zavoda za zapošljavanje bile u radnom odnosu.
2. *Iz individualne poljoprivrede ili nekog drugog oblika rada* - odnosi se na nezaposlene osobe koje su neposredno prije prijavljivanja u evidenciju Hrvatskoga zavoda za zapošljavanje bile zaposlene na vlastitom gospodarstvu ili gospodarstvu u vlasništvu obitelji, radile kao pomažući članovi obitelji u obiteljskom poduzeću, obavljale stručno osposobljavanje za rad bez zasnivanja radnog odnosa i drugo.
3. *Izravno iz redovitog školovanja* - odnosi se na nezaposlene osobe koje su neposredno prije prijavljivanja u evidenciju Hrvatskoga zavoda za zapošljavanje bile na redovitom školovanju tj. bili učenici ili studenti uključeni u redovito obrazovanje.
4. *Iz neaktivnosti* - odnosi se na nezaposlene osobe koje neposredno prije prijavljivanja u evidenciju Hrvatskoga zavoda za zapošljavanje nisu bile na redovitom školovanju i nisu radile tj. bile su neaktivne. U ovu kategoriju ulaze npr: osobe koje duže vrijeme (više od 3 mjeseca) nisu bile u radnom odnosu niti su radile u drugim oblicima zaposlenosti, domaćice, osobe na dragovoljnom služenju redovitog vojnog roka i sl.

**Osobe koje prvi put traže zaposlenje** - nezaposlene osobe evidentirane u Hrvatskom zavodu za zapošljavanje na kraju izvještajnog mjeseca koje nisu bile u radnom odnosu.

**Prijavljene potrebe za radnicima** - broj slobodnih radnih mjesta koje poslodavci prijavljuju Hrvatskom zavodu za zapošljavanje tijekom izvještajnog mjeseca.

**Zaposleni s evidencije na temelju radog odnosa** - osobe koje su se tijekom izvještajnog mjeseca zasnivale radni odnos na temelju ugovora o radu u zemlji ili inozemstvu, a bile su u evidenciji Hrvatskog zavoda za zapošljavanje.

**Zaposleni prema mjestu rada** - pod mjestom rada u kojem se radnik zaposlio navedene su četiri mogućnosti:

- Radnik se zaposlio na području ispostave Hrvatskog zavoda za zapošljavanje u kojoj je bio prijavljen.
- Radnik se zaposlio na području Područnog ureda Hrvatskog zavoda za zapošljavanje u kojem je bio prijavljen.
- Radnik se zaposlio na području drugog područnog ureda Hrvatskog zavoda za zapošljavanje, a ne u onom u kojem je bio prijavljen.
- Radnik se zaposlio u inozemstvu.

**Brisani iz evidencije** - prema članku 17. Zakona o posredovanju pri zapošljavanju i pravima za vrijeme nezaposlenosti, Zavod prestaje voditi osobu kao nezaposlenu u evidenciji, ako ta osoba:

- zasnjuje radni odnos
- ostvari mjesečni primitak od pružanja usluga prema posebnim propisima ili ostvari mjesečni primitak, odnosno drugi dohodak prema propisima o porezu na dohodak s obzirom na podatak o uplaćenim doprinosima za obvezna osiguranja dobivenim od Središnjeg registra osiguranika, a koji je veći od prosječne isplaćene novčane naknade u prethodnoj kalendarskoj godini
- obavlja posao bez potvrde, ugovora, odnosno rješenja na temelju kojeg radi
- registrira trgovačko društvo ili drugu pravnu osobu, odnosno stekne više od 25% udjela u trgovačkom društvu ili drugoj pravnoj osobi
- postane član zadruge
- postane predsjednik uprave, član uprave ili izvršni direktor trgovačkog društva ili upravitelj zadruge
- registrira obrt, slobodno zanimanje ili djelatnost poljoprivrede i šumarstva
- obavlja domaću radinost ili sporedno zanimanje prema posebnom propisu
- postane poljoprivredni osiguranik po propisima o mirovinskom osiguranju
- zaposli se prema posebnim propisima
- ispuni uvjete za starosnu mirovinu, ostvari obiteljsku mirovinu koja joj se isplaćuje ili ostvari invalidsku mirovinu zbog opće nesposobnosti za rad odnosno invalidsku mirovinu zbog potpunog gubitka radne sposobnosti
- ima utvrđenu privremenu nezapošljivost od strane centra za profesionalnu rehabilitaciju
- ima utvrđenu opću nesposobnost za rad odnosno potpuni gubitak radne sposobnosti od nadležnog jedinstvenog tijela vještačenja
- obavlja stručno osposobljavanje za rad bez zasnivanja radnog odnosa prema posebnim propisima
- ostvari prava na roditeljsku, posvojiteljsku ili skrbničku poštedu od rada odnosno roditeljsku, roditeljsku, posvojiteljsku ili skrbničku brigu o novorođenom djetetu po posebnom propisu
- postane redovni učenik ili student
- nastupi na dragovoljno služenje vojnog roka
- bude pritvorena ili joj bude određen istražni zatvor
- nastupi na izdržavanje kazne zatvora
- navrší 65 godina života
- odbije se uključiti u obrazovni program ili ga bez opravdanog razloga prekine, odnosno ne završi obrazovni program koji je sukladan njezinim procijenjenim osobnim i profesionalnim sposobnostima, a koji je organizirao odnosno troškove snosio Zavod u svrhu povećanja njezine mogućnosti zapošljavanja
- ne ispunjava uvjete o aktivnom traženju posla i raspoloživosti za rad te ne obavlja aktivnosti u dinamici utvrđenoj u profesionalnom planu
- postane osiguranik produženog mirovinskog osiguranja na temelju ugovora o radu na određeno vrijeme za stalne sezonske poslove
- odjavi se s evidencije
- u potpisanoj izjavi iz članka 10. stavka 2. ovog Zakona navede neistinite podatke
- ne prihvati ponuđena zaposlenja u okviru stečene razine kvalifikacije i radnog iskustva do utvrđivanja profesionalnog plana iz članka 24. ovoga Zakona, a nakon toga ponuđena zaposlenja iz utvrđenoga profesionalnog plana ili ako svojim postupanjem uzrokuje odbijanje zaposlenja od strane poslodavca, osim ako odbije zaposlenje zbog toga što poslodavac redovito ne ispunjava obveze prema radnicima.

**Korisnici novčane naknade** - nezaposlene osobe evidentirane u Hrvatskom zavodu za zapošljavanje koje su prema odredbama Zakona o posredovanju pri zapošljavanju i pravima za vrijeme nezaposlenosti ostvarile novčanu naknadu tijekom izvještajnog mjeseca.

**Nezaposleni hrvatski branitelji** - nezaposlene osobe evidentirane u Hrvatskom zavodu za zapošljavanje na kraju izvještajnog mjeseca koje su prema odredbama Zakona o pravima hrvatskih branitelja iz Domovinskoga rata i članova njihovih obitelji (Narodne novine, 174/04, 92/05, 107/07, 65/09, 137/09, 146/10, 55/11) stekle status branitelja.

**Tražitelji zaposlenja** - osobe koje se mogu prijaviti Zavodu prema članku 13. Zakona o posredovanju pri zapošljavanju i pravima za vrijeme nezaposlenosti radi savjetovanja i informiranja s ciljem razvoja upravljanja karijerom i posredovanja, a ne smatraju se nezaposlenim osobama iz članka 10. spomenutog zakona.