



ISSN 2584 - 7732

# HRVATSKI ZAVOD ZA ZAPOSŁJAVANJE PODRUČNI URED POŽEGA



## MJESEČNI STATISTIČKI BILTEN

BROJ: 11/XXV  
MJESEC: STUDENI 2019.

Uredništvo	Marijan Kanjković Ivica Tomljanović
Izdavač	Hrvatski zavod za zapošljavanje Područni ured Požega Požega, A. Stepinca 5
Telefon	034/638-400
Telefax	034/638-374
Fotografija	Damir Pušćenik
E-mail	<a href="mailto:marijan.kanjkoVIC@hzz.hr">marijan.kanjkoVIC@hzz.hr</a> <a href="mailto:ivica.tomljanovic@hzz.hr">ivica.tomljanovic@hzz.hr</a>
Za izdavača	Jasminka Antunović, Predstojnica Područnog ureda

**S A D R Ź A J**

stranica

Registrirana nezaposlenost i zapošljavanje u studenom 2019. ....	4
T-2 Registrirana nezaposlenost i zapošljavanje prema stupnju obrazovanja po ispostavama u studenom 2019. u odnosu na listopad 2019. ....	9
T-2a Registrirana nezaposlenost i zapošljavanje prema stupnju obrazovanja po ispostavama u studenom 2019. u odnosu na studeni 2018. ....	10
T-3 Registrirana nezaposlenost i zapošljavanje prema stupnju obrazovanja po ispostavama od siječnja do studenog 2019. i 2018. godine ....	11
T-4 Registrirana nezaposlenost i zapošljavanje u studenom 2019. prema spolu i stupnju obrazovanja po ispostavama ....	12
T-5 Registrirana nezaposlenost i zapošljavanje prema dobi u studenom 2019. ....	13
T-6 Registrirana nezaposlenost i zapošljavanje prema rodu zanimanja i spolu u studenom 2019. ....	14
T-6a Prosječan broj nezaposlenih, novoprijavljeni i zaposleni prema rodu zanimanja i spolu od siječnja do studenog 2019. ....	15
T-7a Nezaposlene osobe prema trajanju nezaposlenosti, stupnju obrazovanja i spolu u studenom 2019. godine ....	16
T-7b Nezaposlene osobe prema trajanju nezaposlenosti, dobi i spolu u studenom 2019. ....	17
T-7c Nezaposlene osobe prema trajanju nezaposlenosti, prethodno ostvarenom radnom stažu i spolu u studenom 2019. ....	18
T-8 Registrirana nezaposlenost, zapošljavanje i prijavljene potrebe za radnicima prema djelatnosti i spolu u studenom 2019. ....	19
T-8a Novoprijavljeni, zapošljavanje i prijavljene potrebe za radnicima po vrsti djelatnosti od siječnja do studenog 2019. po ispostavama ....	20
T-9 Nezaposlene osobe prema dobi, spolu i stupnju obrazovanja krajem studenog 2019. ....	21
T-10 Nezaposlene osobe prema radnom stažu, spolu i stupnju obrazovanja krajem studenog 2019. ....	21
T-11 Nezaposlene osobe prema dobi i spolu krajem studenog 2019. i 2018. po ispostavama ....	22
T-12 Pregled broja nezaposlenih osoba po gradovima i općinama prema stupnju obrazovanja i spolu, u studenom 2019. u odnosu na listopad 2019. i studeni 2018. ....	23
T-13 Registrirana nezaposlenost i izlasci iz evidencije hrvatskih branitelja prema stupnju obrazovanja u studenom 2019. ....	25
T-14 Zapošljavanje na temelju radnog odnosa i drugih poslovnih aktivnosti prema spolu i dužini trajanja nezaposlenosti u studenom 2019. ....	25
T-15 Zaposleni s evidencije na temelju radnog odnosa prema mjestu rada, vrsti rada i spolu u studenom 2019. po ispostavama ....	26
T-16 Korisnici novčane naknade prema stupnju obrazovanja i spolu u studenom 2019. godine ....	27
T-17 Osobe uključene u mjere aktivne politike zapošljavanja ....	27
T-18 Prosječan broj nezaposlenih evidentiranih u Područnom uredu Požega u razdoblju 1987. – 2018. ....	28
Objašnjenje pojmova ....	29

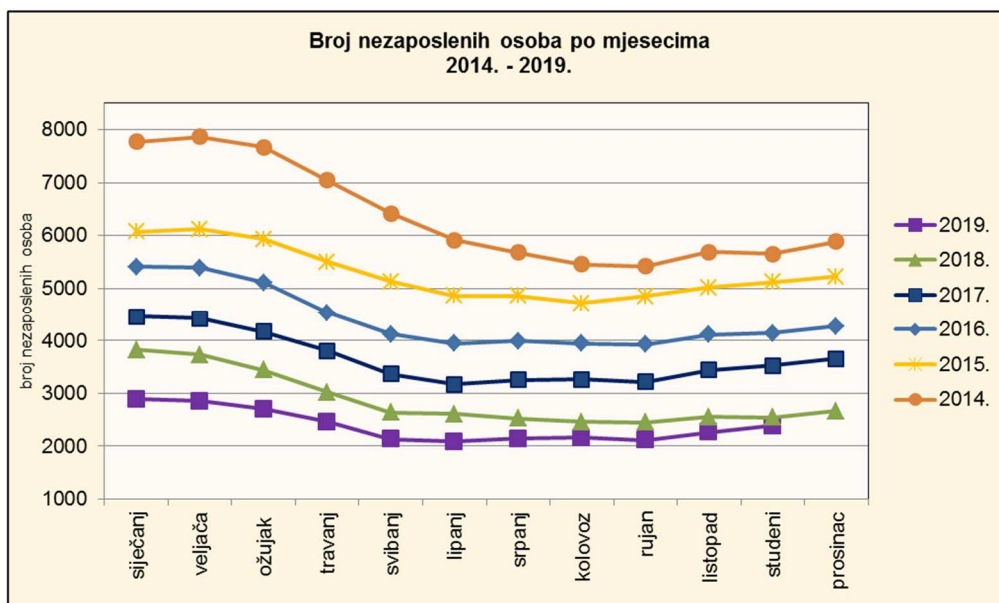
## REGISTRIRANA NEZAPOSLENOST I ZAPOSŁJAVANJE U STUDENOM 2019.

T - 1	SAŽETI PREGLED PODATAKA		
	Studeni 2019.	Listopad 2019.	Indeks <i>studeni</i> <i>listopad</i>
<b>Nezaposlene osobe</b>	<b>2.391</b>	<b>2.265</b>	<b>105,6</b>
• žene	1.342	1.275	105,3
• muškarci	1.049	990	106,0
<b>Novoprijavljene osobe</b>	<b>426</b>	<b>500</b>	<b>85,2</b>
<b>Prijavljene potrebe za radnicima</b>	<b>163</b>	<b>282</b>	<b>57,8</b>
<b>Zaposlene osobe s evidencije nezaposlenih</b>	<b>170</b>	<b>208</b>	<b>81,7</b>
• u zemlji	167	204	81,9
• u inozemstvu	3	4	75,0
<b>Korisnici novčane naknade</b>	<b>633</b>	<b>515</b>	<b>122,9</b>
<b>Mjere aktivne politike zapošljavanja*</b>	<b>499</b>	<b>580</b>	
• potpore za zapošljavanje	212	240	-
• potpore za samozapošljavanje	140	135	-
• javni radovi	40	71	-
• obrazovanje nezaposlenih	53	69	-
• osposobljavanje na radnom mjestu	3	7	-
• stručno osposobljavanje za rad	51	58	-

\* broj aktivnih korisnika mjera na zadnji dan izvještajnog razdoblja

### 1. REGISTRIRANA NEZAPOSLENOST KRAJEM STUDENOG 2019.

Krajem studenog 2019. u evidenciji Hrvatskog zavoda za zapošljavanje Područnog ureda Požega registrirana je 2.391 nezaposlena osoba. U odnosu na prethodni mjesec, nezaposlenih je više za 5,6% ili 126 osoba, a na međugodišnjoj razini (studeni 2019./studeni 2018.), nezaposlenih je manje za 6,0% ili 152 osobe.

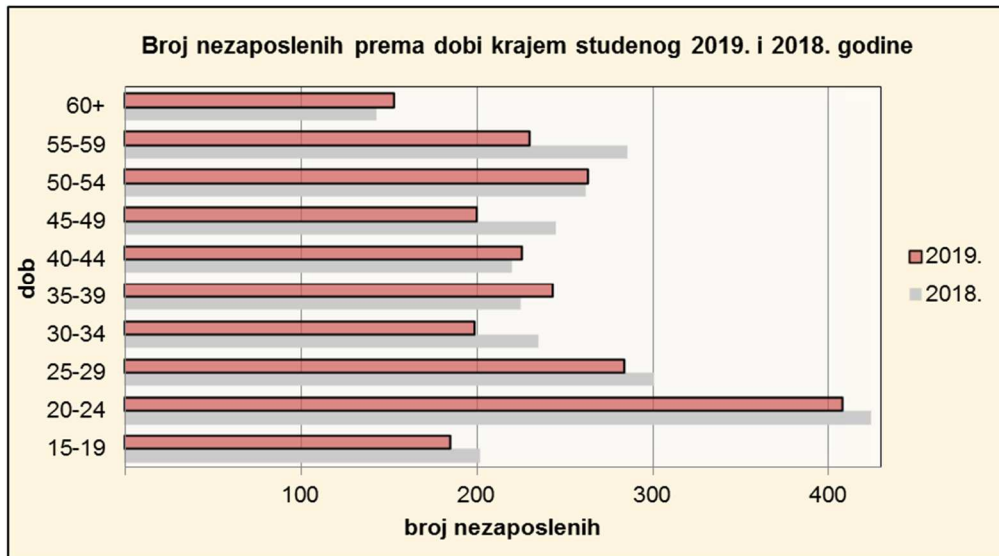


### 1.1. Nezaposleni prema spolu

U ukupnom broju nezaposlenih žene čine 56,1% (1.342 osobe), a muškarci 43,9% (1.049 osoba). U odnosu na listopad udio nezaposlenih žena je manji, a muškaraca veći za 0,2 postotna boda, a u odnosu na studeni 2018., udio žena je manji, a muškaraca veći za 2,6 postotnih bodova. Najveći udio žena u ukupnom broju nezaposlenih je na području općine Jakšić (64,5%), a najmanji u Lipiku (47,6%).

### 1.2. Nezaposleni prema dobi

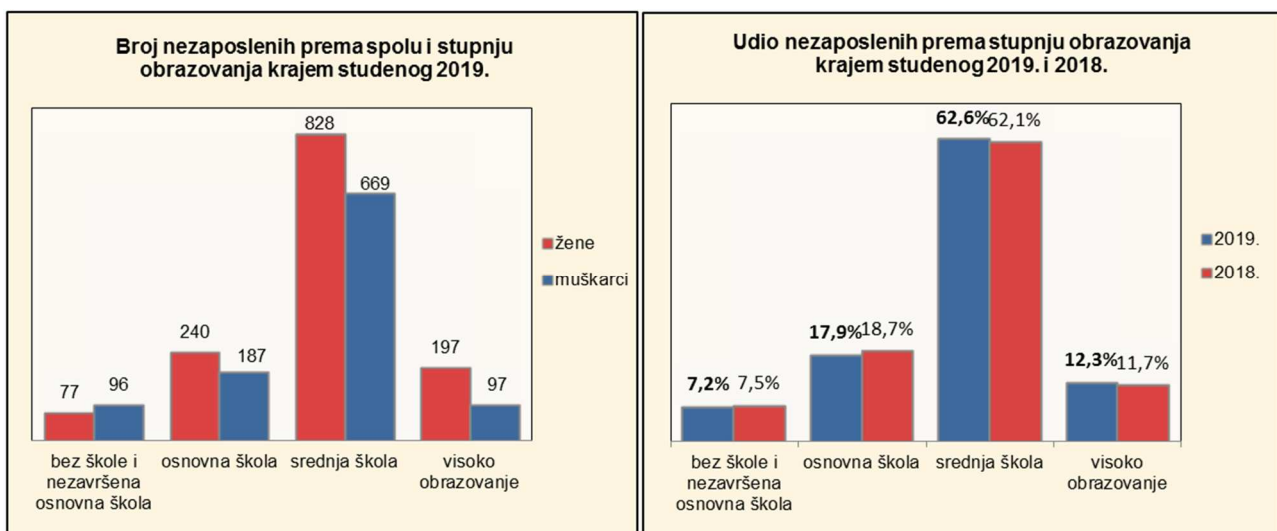
U odnosu na listopad, povećan je broj nezaposlenih mladih osoba (15 do 29 godina) za 4,5%, osoba srednje dobi (30 do 49 godina) za 6,5% i osoba starije dobi (preko 50 godina) za 5,7%. Na međugodišnjoj razini (studeni 2019./studeni 2018.), nezaposlenih je manje u svim dobnim skupinama, kod mladih osoba za 5,4%, osoba srednje dobi za 6,2% te osoba starije dobi za 6,5%.



U **strukturi** nezaposlenih, osobe mlađe dobi čine 36,7% nezaposlenih, osobe srednje dobi 36,3% te starije osobe 27,0%. U odnosu na studeni 2018. godine, povećan je udio nezaposlenih mladih osoba za 0,2 postotna boda, a smanjen je udio osoba srednje dobi za 0,1 postotni bod te osoba starije dobi također za 0,1 postotni bod.

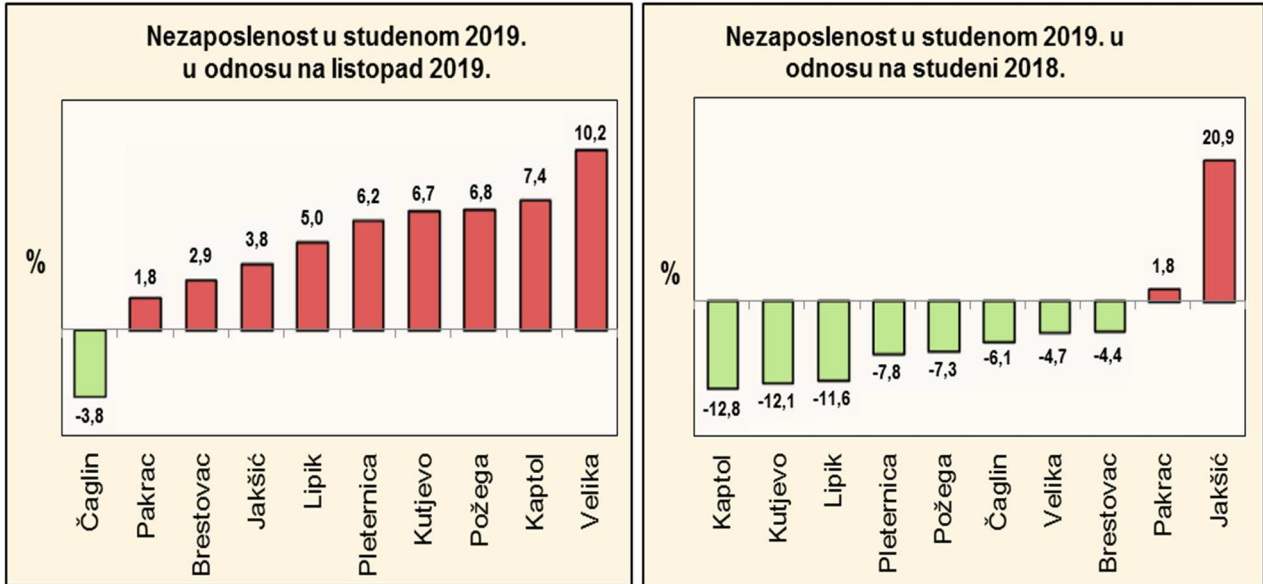
### 1.3. Nezaposleni prema stupnju obrazovanja

Najviše nezaposlenih osoba ima završeno srednjoškolsko obrazovanje – 62,6% (32,7% s trogodišnjom te 29,9% s četverogodišnjom srednjom školom). Osobe bez obrazovanja i nižeg stupnja obrazovanja čine 25,1%, a osobe višeg i visokog stupnja obrazovanja 12,3% ukupnog broja nezaposlenih. U odnosu na listopad, povećan je broj nezaposlenih osoba bez škole za 4,2%, osoba s osnovnom školom za 9,5%, sa srednjom školom za 5,5% te osoba s visokom razinom obrazovanja za 1,4%.



#### 1.4. Struktura nezaposlenih po gradovima i općinama Požeško-slavonske županije

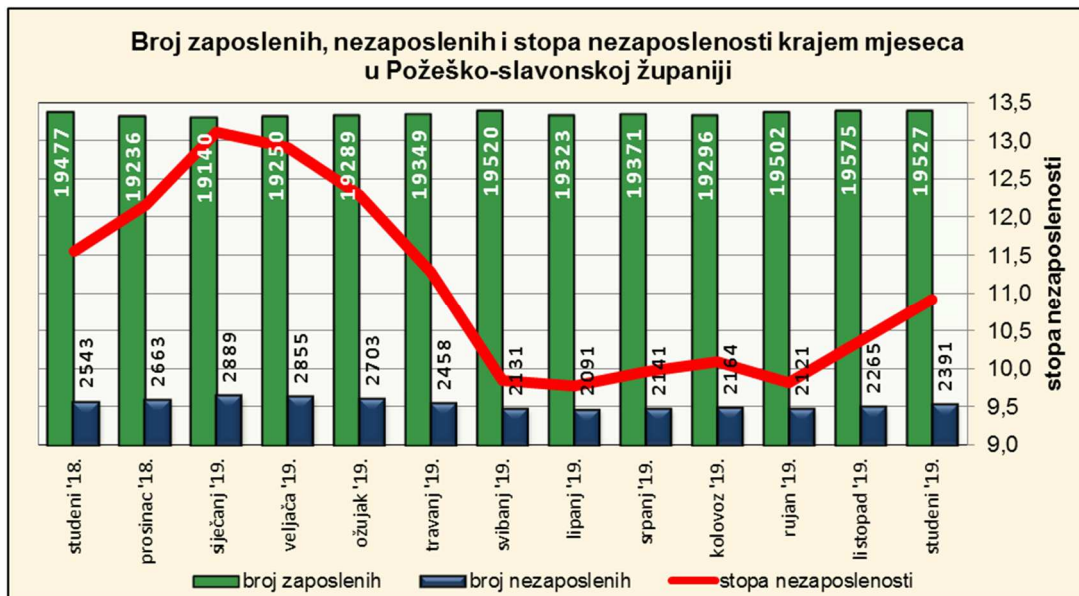
U studenom 2019. je u odnosu na listopad došlo do porasta broja nezaposlenih osoba u svim jedinicama lokalne uprave osim u općini Čaglin gdje je nezaposlenih manje za 3,8%. Najveće povećanje broja nezaposlenih zabilježeno je u općini Velika (10,2%), a najmanje u Pakracu (1,8%). Na međugodišnjoj razini (studeni 2019./studeni 2018.), evidentirana nezaposlenost je manja u osam, a veća u dvije jedinice lokalne uprave. Najveće smanjenje nezaposlenosti zabilježeno je u općini Kaptol (12,8%), a najveće povećanje u općini Jakšić (20,9%).



#### 1.5. Stopa nezaposlenosti u Požeško-slavonskoj županiji u studenom 2019.

Krajem studenog 2019. u Požeško-slavonskoj županiji bilo je 21.918 aktivnih osoba (19.527 osiguranika u evidenciji HZMO-a i 2.391 nezaposlena osoba u evidenciji HZZ-a) što je 0,4% više nego u listopadu. Stopa nezaposlenosti iznosila je **10,9%** i povećana je u odnosu na listopad za 0,5 postotnih bodova.

Na međugodišnjoj razini (studeni 2019./studeni 2018.), **zaposlenih je više za 50 osoba ili 0,3%, nezaposlenih je manje za 152 osobe ili 6,0%, a stopa nezaposlenosti je manja za 0,6 postotnih bodova (11,5% u studenom 2018. godine).**





## 2. PROMJENE U EVIDENTIRANOJ NEZAPOSLENOSTI TIJEKOM STUDENOG 2019.

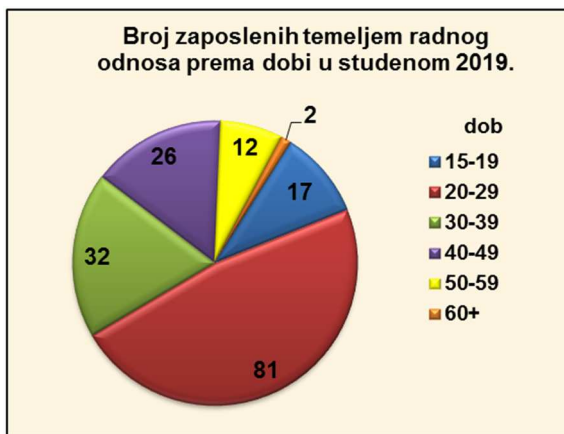
### 2.1. Izlasci iz evidencije nezaposlenih

Ukupno je tijekom studenog iz evidencije nezaposlenih izašlo 300 osoba. Od tog broja, 170 osoba zaposleno je temeljem radnog odnosa, 30 osoba izašlo je iz evidencije temeljem drugih poslovnih aktivnosti: registriranje trgovačkog društva ili obrta (21), stručno osposobljavanje za rad bez zasnivanja radnog odnosa (9), a 100 osoba brisano je iz evidencije nezaposlenih zbog ostalih razloga sukladno Zakonu (npr. nepridržavanja zakonskih odredbi, umirovljenja, uključivanja u redovito školovanje i dr.).

Od 170 osoba koje su zaposlene, 138 je zaposleno na području Područnog ureda Požega, 29 na području Republike Hrvatske, a 3 osobe zaposlene su u inozemstvu.

Evidentirano zapošljavanje temeljem radnog odnosa najčešće je realizirano u sljedećim djelatnostima:

- Trgovina na veliko i malo – 28 osoba ili 16,5%
- Prerađivačka industrija – 24 osobe ili 14,1%
- Administrativne i pomoćne uslužne djelatnosti – 17 osoba ili 10,0%
- Zdravstvena zaštita i socijalna skrb – 16 osoba ili 9,4%
- Pružanje smještaja, priprema i usluživanje hrane – 14 osoba ili 8,2%.



U studenom je zaposleno više žena (90) u odnosu na muškarce (80), 57,7% zaposlenih su mlade osobe u dobi od 15 do 29 godina, a najviše zaposlenih ima završenu srednju školu do 3 godine te za KV i VKV radnike (34,7%). Promatramo li prosječnu stopu zapošljavanja unazad godinu dana (prosinac 2018. – studeni 2019.), najvišu stopu zapošljavanja ostvarile su osobe s visokom razinom obrazovanja (55,4%), a najnižu osobe bez škole (27,4%). Isto tako, najvišu stopu zapošljavanja ostvarile su osobe u dobi od 25-29 godine (51,5%), a najnižu osobe u dobi preko 60 godina (18,9%).

Iz evidencije Zavoda, u studenom je najviše zaposleno prodavača (17), konobara (13), čistačica (10), šumarskih radnika (8) te stolara (5). Tijekom studenog poslodavci su Područnom uredu Požega prijavili 163 slobodna radna mjesta, a najtraženija zanimanja su bila: odgojitelj predškolske djece (13), konobar (11), radnik na proizvodnoj liniji (8), vozač teretnog vozila s prikolicom (6), učitelj razredne nastave (5), kuhar (5) te prodavač (5).



### 2.2. Ulasci u evidenciju nezaposlenih

Tijekom studenog u evidenciju nezaposlenih novoprijavljeno je ukupno 426 osoba ili 14,8% manje nego u listopadu te 20,3% više nego u studenom 2018. Najviše novoprijavljenih ušlo je u evidenciju izravno iz radnog odnosa – 328 osoba, što je 3,8% manje nego u listopadu te 30,2% više nego u studenom 2018. Iz neaktivnosti je u evidenciju ušlo 77 osoba, iz redovnog školovanja 14 te iz nekog drugog oblika rada 7 osoba.

S obzirom na djelatnost prethodnog zaposlenja, najviše je osoba izravno iz radnog odnosa došlo iz sljedećih djelatnosti:

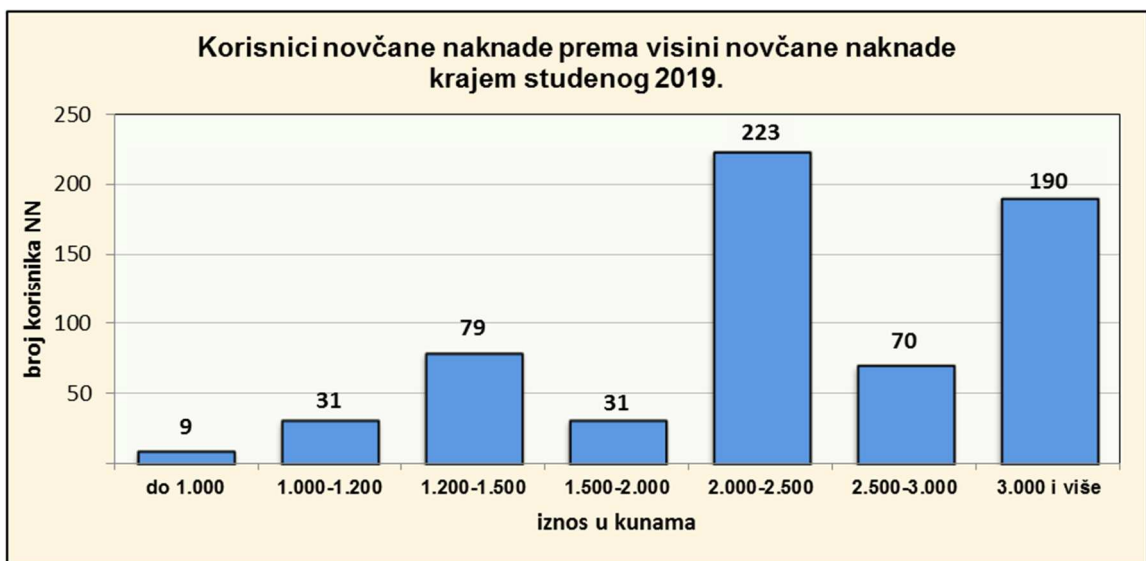
- Pružanje smještaja te pripreme i usluživanja hrane – 85 osoba ili 25,9%
- Prerađivačka industrija – 39 osoba ili 11,9%

- Građevinarstvo – 34 osobe ili 10,4%
- Javna uprava i obrana; obvezno socijalno osiguranje – 31 osoba ili 9,5%
- Zdravstvena zaštita i socijalna skrb – 31 osoba ili 9,5%.



### 3. KORISNICI NOVČANE NAKNADE ZA VRIJEME NEZAPOSLENOSTI

U studenom su 633 nezaposlene osobe ili 26,5% ukupnog broja nezaposlenih, koristile novčanu naknadu. Broj korisnika novčane naknade povećan je u odnosu na listopad za 22,9%, a u odnosu na studeni 2018. broj korisnika je također veći za 42 osobe ili 7,1%. Prosječno isplaćena novčana naknada iznosila je 2.559,81 kuna.



### 4. AKTIVNA POLITIKA ZAPOSŁJAVANJA

Krajem studenog, 499 osoba koristilo je neku od mjera aktivne politike zapošljavanja prema sljedećim programima:

- Potpore za zapošljavanje i usavršavanje – 212 osoba (42,5%)
- Potpore za samozapošljavanje – 140 osoba (28,1%)
- Obrazovanje nezaposlenih – 53 osobe (10,6%)
- Stručno osposobljavanje za rad bez zasnivanja radnoga odnosa – 51 osoba (10,2%)
- Javni radovi – 40 osoba (8,0%)
- Osposobljavanje na radnom mjestu – 3 osobe (0,6%).



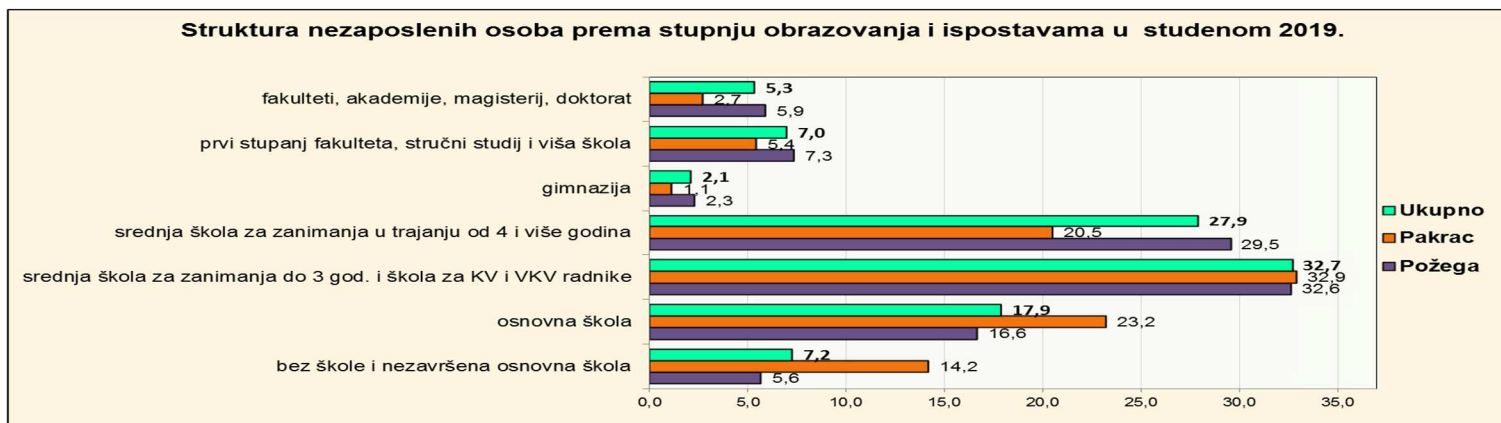
T - 2		REGISTRIRANA NEZAPOSLENOST I ZAPOŠLJAVANJE PREMA STUPNJU OBRAZOVANJA PO ISPOSTAVAMA U STUDENOM 2019. U ODNOSU NA LISTOPAD 2019.								
		Mjesec	UKUPNO	Bez škole i nezavršena osnovna škola	Osnovna škola	Srednja škola za zanimanja do 3 god. i škola za KV i VKV radnike	Srednja škola za zanimanja u trajanju od 4 i više godina	Gimnazija	Prvi stupanj fakulteta, stručni studij i viša škola	Fakulteti, akademije, magisterij, doktorat
UKUPNO	Nezaposlene osobe	XI/2019.	<b>2.391</b>	<b>173</b>	<b>427</b>	<b>781</b>	<b>666</b>	<b>50</b>	<b>167</b>	<b>127</b>
		X/2019.	2.265	166	390	746	623	50	161	129
		<i>Indeks</i>	105,6	104,2	109,5	104,7	106,9	100,0	103,7	98,4
	Novoprijavljeni	XI/2019.	<b>426</b>	<b>19</b>	<b>60</b>	<b>140</b>	<b>137</b>	<b>7</b>	<b>34</b>	<b>29</b>
		X/2019.	500	21	57	172	148	16	37	49
		<i>Indeks</i>	85,2	90,5	105,3	81,4	92,6	43,8	91,9	59,2
	Zaposleni s evidencije na temelju radnog odnosa	XI/2019.	<b>170</b>	<b>2</b>	<b>14</b>	<b>59</b>	<b>55</b>	<b>3</b>	<b>17</b>	<b>20</b>
	X/2019.	208	8	22	54	84	7	14	19	
	<i>Indeks</i>	81,7	25,0	63,6	109,3	65,5	42,9	121,4	105,3	
Zaposleni s evidencije na temelju drugih poslovnih aktivnosti	XI/2019.	<b>30</b>	<b>0</b>	<b>0</b>	<b>11</b>	<b>6</b>	<b>1</b>	<b>5</b>	<b>7</b>	
	X/2019.	18	0	0	4	6	1	4	3	
	<i>Indeks</i>	166,7	-	-	275,0	100,0	100,0	125,0	233,3	
Brisani iz evidencije zbog ostalih razloga	XI/2019.	<b>100</b>	<b>10</b>	<b>9</b>	<b>36</b>	<b>31</b>	<b>3</b>	<b>7</b>	<b>4</b>	
	X/2019.	130	12	17	43	39	2	8	9	
	<i>Indeks</i>	76,9	83,3	52,9	83,7	79,5	150,0	87,5	44,4	
Korisnici novčane naknade	XI/2019.	<b>633</b>	<b>27</b>	<b>95</b>	<b>251</b>	<b>172</b>	<b>15</b>	<b>44</b>	<b>29</b>	
	X/2019.	515	25	87	202	138	12	31	20	
	<i>Indeks</i>	122,9	108,0	109,2	124,3	124,6	125,0	141,9	145,0	
POŽEGA	Nezaposlene osobe	XI/2019.	<b>1.947</b>	<b>110</b>	<b>324</b>	<b>635</b>	<b>575</b>	<b>45</b>	<b>143</b>	<b>115</b>
		X/2019.	1.834	106	294	611	528	45	136	114
		<i>Indeks</i>	106,2	103,8	110,2	103,9	108,9	100,0	105,1	100,9
	Novoprijavljeni	XI/2019.	<b>350</b>	<b>12</b>	<b>48</b>	<b>113</b>	<b>116</b>	<b>5</b>	<b>29</b>	<b>27</b>
		X/2019.	399	12	39	130	132	15	31	40
		<i>Indeks</i>	87,7	100,0	123,1	86,9	87,9	33,3	93,5	67,5
	Zaposleni s evidencije na temelju radnog odnosa	XI/2019.	<b>134</b>	<b>2</b>	<b>11</b>	<b>49</b>	<b>40</b>	<b>2</b>	<b>14</b>	<b>16</b>
	X/2019.	179	7	20	43	76	5	12	16	
	<i>Indeks</i>	74,9	28,6	55,0	114,0	52,6	40,0	116,7	100,0	
Zaposleni s evidencije na temelju drugih poslovnih aktivnosti	XI/2019.	<b>24</b>	<b>0</b>	<b>0</b>	<b>10</b>	<b>3</b>	<b>1</b>	<b>3</b>	<b>7</b>	
	X/2019.	14	0	0	3	5	1	2	3	
	<i>Indeks</i>	171,4	-	-	333,3	60,0	100,0	150,0	233,3	
Brisani iz evidencije zbog ostalih razloga	XI/2019.	<b>79</b>	<b>6</b>	<b>7</b>	<b>30</b>	<b>26</b>	<b>2</b>	<b>5</b>	<b>3</b>	
	X/2019.	105	9	13	33	33	1	7	9	
	<i>Indeks</i>	75,2	66,7	53,8	90,9	78,8	200,0	71,4	33,3	
Korisnici novčane naknade	XI/2019.	<b>520</b>	<b>17</b>	<b>70</b>	<b>209</b>	<b>144</b>	<b>15</b>	<b>39</b>	<b>26</b>	
	X/2019.	417	16	64	163	118	12	27	17	
	<i>Indeks</i>	124,7	106,3	109,4	128,2	122,0	125,0	144,4	152,9	
PAKRAC	Nezaposlene osobe	XI/2019.	<b>444</b>	<b>63</b>	<b>103</b>	<b>146</b>	<b>91</b>	<b>5</b>	<b>24</b>	<b>12</b>
		X/2019.	431	60	96	135	95	5	25	15
		<i>Indeks</i>	103,0	105,0	107,3	108,1	95,8	100,0	96,0	80,0
	Novoprijavljeni	XI/2019.	<b>76</b>	<b>7</b>	<b>12</b>	<b>27</b>	<b>21</b>	<b>2</b>	<b>5</b>	<b>2</b>
		X/2019.	101	9	18	42	16	1	6	9
		<i>Indeks</i>	75,2	77,8	66,7	64,3	131,3	200,0	83,3	22,2
	Zaposleni s evidencije na temelju radnog odnosa	XI/2019.	<b>36</b>	<b>0</b>	<b>3</b>	<b>10</b>	<b>15</b>	<b>1</b>	<b>3</b>	<b>4</b>
	X/2019.	29	1	2	11	8	2	2	3	
	<i>Indeks</i>	124,1	-	150,0	90,9	187,5	50,0	150,0	133,3	
Zaposleni s evidencije na temelju drugih poslovnih aktivnosti	XI/2019.	<b>6</b>	<b>0</b>	<b>0</b>	<b>1</b>	<b>3</b>	<b>0</b>	<b>2</b>	<b>0</b>	
	X/2019.	4	0	0	1	1	0	2	0	
	<i>Indeks</i>	150,0	-	-	100,0	300,0	-	100,0	-	
Brisani iz evidencije zbog ostalih razloga	XI/2019.	<b>21</b>	<b>4</b>	<b>2</b>	<b>6</b>	<b>5</b>	<b>1</b>	<b>2</b>	<b>1</b>	
	X/2019.	25	3	4	10	6	1	1	0	
	<i>Indeks</i>	84,0	133,3	50,0	60,0	83,3	100,0	200,0	-	
Korisnici novčane naknade	XI/2019.	<b>113</b>	<b>10</b>	<b>25</b>	<b>42</b>	<b>28</b>	<b>0</b>	<b>5</b>	<b>3</b>	
	X/2019.	98	9	23	39	20	0	4	3	
	<i>Indeks</i>	115,3	111,1	108,7	107,7	140,0	-	125,0	100,0	

T - 2a		REGISTRIRANA NEZAPOSLENOST I ZAPOSŁJAVANJE PREMA STUPNJU OBRAZOVANJA PO ISPOSTAVAMA U STUDENOM 2019. U ODNOSU NA STUDENI 2018.									
		Mjesec	UKUPNO	Bez škole i nezavršena osnovna škola	Osnovna škola	Srednja škola za zanimanja do 3 god. i škola za KV i VKV radnike	Srednja škola za zanimanja u trajanju od 4 i više godina	Gimnazija	Prvi stupanj fakulteta, stručni studij i viša škola	Fakulteti, akademije, magisterij, doktorat	
UKUPNO	Nezaposlene osobe	XI/2019.	2.391	173	427	781	666	50	167	127	
		XI/2018.	2.543	191	476	814	710	55	154	143	
		<i>Indeks</i>	<b>94,0</b>	<b>90,6</b>	<b>89,7</b>	<b>95,9</b>	<b>93,8</b>	<b>90,9</b>	<b>108,4</b>	<b>88,8</b>	
	Novoprijavljeni	XI/2019.	426	19	60	140	137	7	34	29	
		XI/2018.	354	9	47	127	110	12	20	29	
		<i>Indeks</i>	<b>120,3</b>	<b>211,1</b>	<b>127,7</b>	<b>110,2</b>	<b>124,5</b>	<b>58,3</b>	<b>170,0</b>	<b>100,0</b>	
	Zaposleni s evidencije na temelju radnog odnosa	XI/2019.	170	2	14	59	55	3	17	20	
		XI/2018.	209	4	16	66	74	4	22	23	
		<i>Indeks</i>	<b>81,3</b>	<b>50,0</b>	<b>87,5</b>	<b>89,4</b>	<b>74,3</b>	<b>75,0</b>	<b>77,3</b>	<b>87,0</b>	
	Zaposleni s evidencije na temelju drugih poslovnih aktivnosti	XI/2019.	30	0	0	11	6	1	5	7	
		XI/2018.	29	0	2	5	7	1	5	9	
		<i>Indeks</i>	<b>103,4</b>	-	-	<b>220,0</b>	<b>85,7</b>	<b>100,0</b>	<b>100,0</b>	<b>77,8</b>	
	Brisani iz evidencije zbog ostalih razloga	XI/2019.	100	10	9	36	31	3	7	4	
		XI/2018.	127	7	22	46	30	9	6	7	
		<i>Indeks</i>	<b>78,7</b>	<b>142,9</b>	<b>40,9</b>	<b>78,3</b>	<b>103,3</b>	<b>33,3</b>	<b>116,7</b>	<b>57,1</b>	
	Korisnici novčane naknade	XI/2019.	633	27	95	251	172	15	44	29	
		XI/2018.	591	30	100	226	179	13	22	21	
		<i>Indeks</i>	<b>107,1</b>	<b>90,0</b>	<b>95,0</b>	<b>111,1</b>	<b>96,1</b>	<b>115,4</b>	<b>200,0</b>	<b>138,1</b>	
	POŽEGA	Nezaposlene osobe	XI/2019.	1.947	110	324	635	575	45	143	115
			XI/2018.	2.082	129	358	662	619	48	134	132
			<i>Indeks</i>	<b>93,5</b>	<b>85,3</b>	<b>90,5</b>	<b>95,9</b>	<b>92,9</b>	<b>93,8</b>	<b>106,7</b>	<b>87,1</b>
Novoprijavljeni		XI/2019.	350	12	48	113	116	5	29	27	
		XI/2018.	307	7	40	105	103	12	15	25	
		<i>Indeks</i>	<b>114,0</b>	<b>171,4</b>	<b>120,0</b>	<b>107,6</b>	<b>112,6</b>	<b>41,7</b>	<b>193,3</b>	<b>108,0</b>	
Zaposleni s evidencije na temelju radnog odnosa		XI/2019.	134	2	11	49	40	2	14	16	
		XI/2018.	163	2	14	48	58	4	18	19	
		<i>Indeks</i>	<b>82,2</b>	<b>100,0</b>	<b>78,6</b>	<b>102,1</b>	<b>69,0</b>	<b>50,0</b>	<b>77,8</b>	<b>84,2</b>	
Zaposleni s evidencije na temelju drugih poslovnih aktivnosti		XI/2019.	24	0	0	10	3	1	3	7	
		XI/2018.	26	0	2	4	6	1	4	9	
		<i>Indeks</i>	<b>92,3</b>	-	-	<b>250,0</b>	<b>50,0</b>	<b>100,0</b>	<b>75,0</b>	<b>77,8</b>	
Brisani iz evidencije zbog ostalih razloga		XI/2019.	79	6	7	30	26	2	5	3	
		XI/2018.	100	5	18	36	23	8	5	5	
		<i>Indeks</i>	<b>79,0</b>	<b>120,0</b>	<b>38,9</b>	<b>83,3</b>	<b>113,0</b>	<b>25,0</b>	<b>100,0</b>	<b>60,0</b>	
Korisnici novčane naknade		XI/2019.	520	17	70	209	144	15	39	26	
		XI/2018.	489	25	76	182	155	11	21	19	
		<i>Indeks</i>	<b>106,3</b>	<b>68,0</b>	<b>92,1</b>	<b>114,8</b>	<b>92,9</b>	<b>136,4</b>	<b>185,7</b>	<b>136,8</b>	
PAKRAC		Nezaposlene osobe	XI/2019.	444	63	103	146	91	5	24	12
			XI/2018.	461	62	118	152	91	7	20	11
			<i>Indeks</i>	<b>96,3</b>	<b>101,6</b>	<b>87,3</b>	<b>96,1</b>	<b>100,0</b>	<b>71,4</b>	<b>120,0</b>	<b>109,1</b>
	Novoprijavljeni	XI/2019.	76	7	12	27	21	2	5	2	
		XI/2018.	47	2	7	22	7	0	5	4	
		<i>Indeks</i>	<b>161,7</b>	<b>350,0</b>	<b>171,4</b>	<b>122,7</b>	<b>300,0</b>	-	<b>100,0</b>	<b>50,0</b>	
	Zaposleni s evidencije na temelju radnog odnosa	XI/2019.	36	0	3	10	15	1	3	4	
		XI/2018.	46	2	2	18	16	0	4	4	
		<i>Indeks</i>	<b>78,3</b>	-	<b>150,0</b>	<b>55,6</b>	<b>93,8</b>	-	<b>75,0</b>	<b>100,0</b>	
	Zaposleni s evidencije na temelju drugih poslovnih aktivnosti	XI/2019.	6	0	0	1	3	0	2	0	
		XI/2018.	3	0	0	1	1	0	1	0	
		<i>Indeks</i>	<b>200,0</b>	-	-	<b>100,0</b>	<b>300,0</b>	-	<b>200,0</b>	-	
	Brisani iz evidencije zbog ostalih razloga	XI/2019.	21	4	2	6	5	1	2	1	
		XI/2018.	27	2	4	10	7	1	1	2	
		<i>Indeks</i>	<b>77,8</b>	<b>200,0</b>	<b>50,0</b>	<b>60,0</b>	<b>71,4</b>	<b>100,0</b>	<b>200,0</b>	<b>50,0</b>	
	Korisnici novčane naknade	XI/2019.	113	10	25	42	28	0	5	3	
		XI/2018.	102	5	24	44	24	2	1	2	
		<i>Indeks</i>	<b>110,8</b>	<b>200,0</b>	<b>104,2</b>	<b>95,5</b>	<b>116,7</b>	-	<b>500,0</b>	<b>150,0</b>	

T - 3		REGISTRIRANA NEZAPOSLENOST I ZAPOSŁJAVANJE PREMA STUPNJU OBRAZOVANJA PO ISPOSTAVAMA OD SIJEČNJA DO STUDENOG 2019. I 2018.								
		Mjesec	UKUPNO	Bez škole i nezavršena osnovna škola	Osnovna škola	Srednja škola za zanimanja do 3 god. i škola za KV i VKV radnike	Srednja škola za zanimanja u trajanju od 4 i više godina	Gimnazija	Prvi stupanj fakulteta, stručni studij i viša škola	Fakulteti, akademije, magisterij, doktorat
UKUPNO	Prosječan broj nezaposlenih osoba prema stanju krajem mjeseca	I - XI/2019.	2.383	191	440	762	655	52	154	128
		I - XI/2018.	2.893	228	579	923	760	61	184	158
		<i>Indeks</i>	82,4	83,8	76,0	82,6	86,2	84,3	83,9	81,5
	Ukupni broj novoprijavljenih radi zaposlenja	I - XI/2019.	4.128	162	513	1.432	1.282	111	302	326
		I - XI/2018.	4.477	171	602	1.568	1.372	115	283	366
		<i>Indeks</i>	92,2	94,7	85,2	91,3	93,4	96,5	106,7	89,1
	Ukupan broj zaposlenih s evidencije na temelju radnog odnosa	I - XI/2019.	3.003	99	353	1.058	938	70	224	261
	I - XI/2018.	3.537	104	465	1.258	1.077	77	251	305	
	<i>Indeks</i>	84,9	95,2	75,9	84,1	87,1	90,9	89,2	85,6	
Ukupan broj zaposlenih s evidencije na temelju drugih poslovnih aktivnosti	I - XI/2019.	202	2	6	69	63	7	29	26	
	I - XI/2018.	262	2	8	74	90	5	35	48	
	<i>Indeks</i>	77,1	100,0	75,0	93,2	70,0	140,0	82,9	54,2	
Ukupan broj brisanih iz evidencije zbog ostalih razloga	I - XI/2019.	1.195	93	225	390	340	31	59	57	
	I - XI/2018.	1.788	130	375	611	465	45	91	71	
	<i>Indeks</i>	66,8	71,5	60,0	63,8	73,1	68,9	64,8	80,3	
Prosječan broj korisnika novčane naknade	I - XI/2019.	577	34	88	200	166	16	39	33	
	I - XI/2018.	646	34	107	234	184	15	36	35	
	<i>Indeks</i>	89,4	98,2	82,7	85,5	90,5	107,3	107,8	95,3	
POŽEGA	Prosječan broj nezaposlenih osoba prema stanju krajem mjeseca	I - XI/2019.	1.943	126	335	621	563	45	133	119
		I - XI/2018.	2.324	143	441	730	651	52	164	145
		<i>Indeks</i>	83,6	88,5	76,0	85,0	86,6	87,5	81,5	81,7
	Ukupni broj novoprijavljenih radi zaposlenja	I - XI/2019.	3.359	85	401	1.152	1.077	93	257	294
		I - XI/2018.	3.649	93	479	1.249	1.152	98	244	334
		<i>Indeks</i>	92,1	91,4	83,7	92,2	93,5	94,9	105,3	88,0
	Ukupan broj zaposlenih s evidencije na temelju radnog odnosa	I - XI/2019.	2.450	51	270	854	790	58	190	237
	I - XI/2018.	2.814	55	355	975	870	65	216	278	
	<i>Indeks</i>	87,1	92,7	76,1	87,6	90,8	89,2	88,0	85,3	
Ukupan broj zaposlenih s evidencije na temelju drugih poslovnih aktivnosti	I - XI/2019.	175	1	6	60	55	7	22	24	
	I - XI/2018.	224	2	6	56	77	5	31	47	
	<i>Indeks</i>	78,1	50,0	100,0	107,1	71,4	140,0	71,0	51,1	
Ukupan broj brisanih iz evidencije zbog ostalih razloga	I - XI/2019.	962	65	173	312	285	27	49	51	
	I - XI/2018.	1.435	77	298	473	404	39	81	63	
	<i>Indeks</i>	67,0	84,4	58,1	66,0	70,5	69,2	60,5	81,0	
Prosječan broj korisnika novčane naknade	I - XI/2019.	482	26	69	164	144	14	35	29	
	I - XI/2018.	522	23	84	188	152	12	31	33	
	<i>Indeks</i>	92,4	113,3	82,4	87,4	95,3	114,4	114,7	88,8	
PAKRAC	Prosječan broj nezaposlenih osoba prema stanju krajem mjeseca	I - XI/2019.	440	65	105	141	92	7	21	10
		I - XI/2018.	568	86	138	193	109	10	20	12
		<i>Indeks</i>	77,5	76,0	76,0	73,1	84,0	67,6	103,1	78,8
	Ukupni broj novoprijavljenih radi zaposlenja	I - XI/2019.	769	77	112	280	205	18	45	32
		I - XI/2018.	828	78	123	319	220	17	39	32
		<i>Indeks</i>	92,9	98,7	91,1	87,8	93,2	105,9	115,4	100,0
	Ukupan broj zaposlenih s evidencije na temelju radnog odnosa	I - XI/2019.	553	48	83	204	148	12	34	24
	I - XI/2018.	723	49	110	283	207	12	35	27	
	<i>Indeks</i>	76,5	98,0	75,5	72,1	71,5	100,0	97,1	88,9	
Ukupan broj zaposlenih s evidencije na temelju drugih poslovnih aktivnosti	I - XI/2019.	27	1	0	9	8	0	7	2	
	I - XI/2018.	38	0	2	18	13	0	4	1	
	<i>Indeks</i>	71,1	-	-	50,0	61,5	-	175,0	200,0	
Ukupan broj brisanih iz evidencije zbog ostalih razloga	I - XI/2019.	233	28	52	78	55	4	10	6	
	I - XI/2018.	353	53	77	138	61	6	10	8	
	<i>Indeks</i>	66,0	52,8	67,5	56,5	90,2	66,7	100,0	75,0	
Prosječan broj korisnika novčane naknade	I - XI/2019.	95	7	19	36	22	3	4	5	
	I - XI/2018.	124	11	23	46	32	3	6	3	
	<i>Indeks</i>	77,0	66,7	83,6	77,8	67,8	80,3	68,9	180,0	

T - 4	REGISTRIRANA NEZAPOSLENOST I ZAPOSŁJAVANJE U STUDENOM 2019. PREMA SPOLU I STUPNJU OBRAZOVANJA PO ISPOSTAVAMA																							
	Spol	Ukupno PU	Bez škole i nezavršena osnovna škola			Osnovna škola			Srednja škola za zanimanja do 3 god. i škola za KV i VKV radnike			Srednja škola za zanimanja u trajanju od 4 i više godina			Gimnazija			Prvi stupanj fakulteta, stručni studij i viša škola			Fakulteti, akademije, magisterij, doktorat			
			Požega	Pakrac	Ukupno	Požega	Pakrac	Ukupno	Požega	Pakrac	Ukupno	Požega	Pakrac	Ukupno	Požega	Pakrac	Ukupno	Požega	Pakrac	Ukupno	Požega	Pakrac	Ukupno	
Nezaposlene osobe	Muškarci	1.049	62	34	96	137	50	187	321	79	400	204	39	243	23	3	26	35	9	44	47	6	53	
	Žene	1.342	48	29	77	187	53	240	314	67	381	371	52	423	22	2	24	108	15	123	68	6	74	
	<b>Ukupno</b>	<b>2.391</b>	<b>110</b>	<b>63</b>	<b>173</b>	<b>324</b>	<b>103</b>	<b>427</b>	<b>635</b>	<b>146</b>	<b>781</b>	<b>575</b>	<b>91</b>	<b>666</b>	<b>45</b>	<b>5</b>	<b>50</b>	<b>143</b>	<b>24</b>	<b>167</b>	<b>115</b>	<b>12</b>	<b>127</b>	
Novoprijavljeni	Muškarci	197	8	2	10	24	8	32	65	16	81	45	8	53	2	2	4	7	1	8	8	1	9	
	Žene	229	4	5	9	24	4	28	48	11	59	71	13	84	3	0	3	22	4	26	19	1	20	
	<b>Ukupno</b>	<b>426</b>	<b>12</b>	<b>7</b>	<b>19</b>	<b>48</b>	<b>12</b>	<b>60</b>	<b>113</b>	<b>27</b>	<b>140</b>	<b>116</b>	<b>21</b>	<b>137</b>	<b>5</b>	<b>2</b>	<b>7</b>	<b>29</b>	<b>5</b>	<b>34</b>	<b>27</b>	<b>2</b>	<b>29</b>	
Zaposleni s evidencije na temelju radnog odnosa	Muškarci	80	1	0	1	7	2	9	28	5	33	15	5	20	1	0	1	4	2	6	7	3	10	
	Žene	90	1	0	1	4	1	5	21	5	26	25	10	35	1	1	2	10	1	11	9	1	10	
	<b>Ukupno</b>	<b>170</b>	<b>2</b>	<b>0</b>	<b>2</b>	<b>11</b>	<b>3</b>	<b>14</b>	<b>49</b>	<b>10</b>	<b>59</b>	<b>40</b>	<b>15</b>	<b>55</b>	<b>2</b>	<b>1</b>	<b>3</b>	<b>14</b>	<b>3</b>	<b>17</b>	<b>16</b>	<b>4</b>	<b>20</b>	
Zaposleni s evidencije na temelju drugih poslovnih aktivnosti	Muškarci	16	0	0	0	0	0	0	8	1	9	2	1	3	0	0	0	1	0	1	3	0	3	
	Žene	14	0	0	0	0	0	0	2	0	2	1	2	3	1	0	1	2	2	4	4	0	4	
	<b>Ukupno</b>	<b>30</b>	<b>0</b>	<b>0</b>	<b>0</b>	<b>0</b>	<b>0</b>	<b>0</b>	<b>10</b>	<b>1</b>	<b>11</b>	<b>3</b>	<b>3</b>	<b>6</b>	<b>1</b>	<b>0</b>	<b>1</b>	<b>3</b>	<b>2</b>	<b>5</b>	<b>7</b>	<b>0</b>	<b>7</b>	
Brisani iz evidencije zbog ostalih razloga	Muškarci	42	4	2	6	4	1	5	14	6	20	5	3	8	2	0	2	1	0	1	0	0	0	
	Žene	58	2	2	4	3	1	4	16	0	16	21	2	23	0	1	1	4	2	6	3	1	4	
	<b>Ukupno</b>	<b>100</b>	<b>6</b>	<b>4</b>	<b>10</b>	<b>7</b>	<b>2</b>	<b>9</b>	<b>30</b>	<b>6</b>	<b>36</b>	<b>26</b>	<b>5</b>	<b>31</b>	<b>2</b>	<b>1</b>	<b>3</b>	<b>5</b>	<b>2</b>	<b>7</b>	<b>3</b>	<b>1</b>	<b>4</b>	
Korisnici novčane naknade	Muškarci	304	13	7	20	28	12	40	129	23	152	52	10	62	8	0	8	10	0	10	10	2	12	
	Žene	329	4	3	7	42	13	55	80	19	99	92	18	110	7	0	7	29	5	34	16	1	17	
	<b>Ukupno</b>	<b>633</b>	<b>17</b>	<b>10</b>	<b>27</b>	<b>70</b>	<b>25</b>	<b>95</b>	<b>209</b>	<b>42</b>	<b>251</b>	<b>144</b>	<b>28</b>	<b>172</b>	<b>15</b>	<b>0</b>	<b>15</b>	<b>39</b>	<b>5</b>	<b>44</b>	<b>26</b>	<b>3</b>	<b>29</b>	

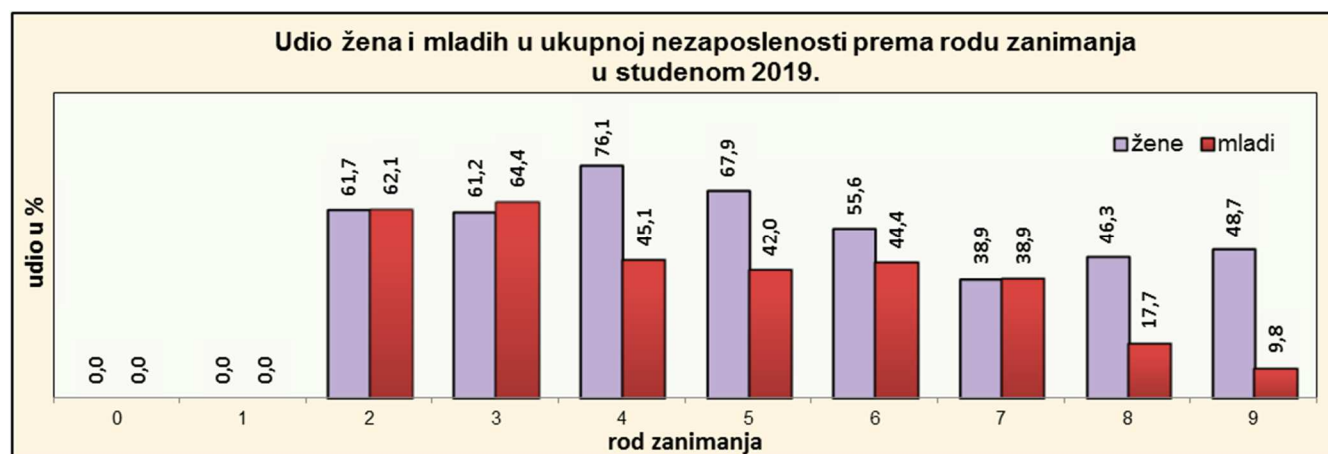
Struktura nezaposlenih osoba prema stupnju obrazovanja i ispostavama u studenom 2019.



T - 5	REGISTRIRANA NEZAPOSLENOST I ZAPOŠLJAVANJE PREMA DOBI U STUDENOM 2019.										
	UKUPNO	Dob									
		15-19	20-24	25-29	30-34	35-39	40-44	45-49	50-54	55-59	60+
<b>Nezaposlene osobe</b>	<b>2.391</b>	<b>185</b>	<b>408</b>	<b>284</b>	<b>199</b>	<b>243</b>	<b>226</b>	<b>200</b>	<b>263</b>	<b>230</b>	<b>153</b>
- od toga osobe bez radnog iskustva	387	131	102	62	12	14	19	16	11	13	7
<b>Novoprijavljeni</b>	<b>426</b>	<b>30</b>	<b>111</b>	<b>71</b>	<b>50</b>	<b>38</b>	<b>37</b>	<b>24</b>	<b>33</b>	<b>22</b>	<b>10</b>
- dolaze izravno iz radnog odnosa	328	16	88	51	44	31	29	18	27	17	7
- dolaze iz individualne poljoprivrede	0	0	0	0	0	0	0	0	0	0	0
- dolaze iz nekog drugog oblika rada	7	0	4	2	1	0	0	0	0	0	0
- dolaze izravno iz redovitog školovanja	14	10	2	2	0	0	0	0	0	0	0
- dolaze iz neaktivnosti	77	4	17	16	5	7	8	6	6	5	3
<b>Zaposleni s evidencije na temelju radnog odnosa</b>	<b>170</b>	<b>17</b>	<b>49</b>	<b>32</b>	<b>16</b>	<b>16</b>	<b>15</b>	<b>11</b>	<b>6</b>	<b>6</b>	<b>2</b>
- od toga osobe bez radnog iskustva	36	11	15	10	0	0	0	0	0	0	0
<b>Zaposleni s evidencije na temelju drugih poslovnih aktivnosti</b>	<b>30</b>	<b>1</b>	<b>4</b>	<b>13</b>	<b>2</b>	<b>5</b>	<b>2</b>	<b>1</b>	<b>0</b>	<b>2</b>	<b>0</b>
<b>Brisani iz evidencije zbog ostalih razloga</b>	<b>100</b>	<b>11</b>	<b>26</b>	<b>15</b>	<b>6</b>	<b>8</b>	<b>9</b>	<b>8</b>	<b>2</b>	<b>4</b>	<b>11</b>
<b>Korisnici novčane naknade</b>	<b>633</b>	<b>8</b>	<b>122</b>	<b>82</b>	<b>59</b>	<b>72</b>	<b>64</b>	<b>41</b>	<b>72</b>	<b>53</b>	<b>60</b>

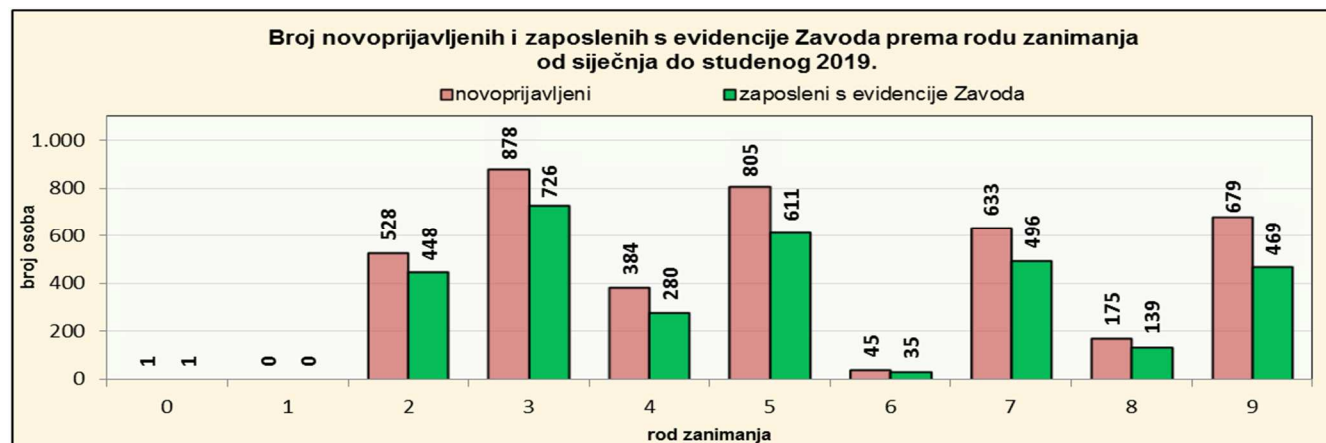


T - 6		REGISTRIRANA NEZAPOSLENOST I ZAPOŠLJAVANJE PREMA RODU ZANIMANJA I SPOLU U STUDENOM 2019.									
Rod zanimanja	Stanje krajem izvještajnog mjeseca			Novoprijavljeni			Zaposleni na temelju radnog odnosa i drugih poslovnih aktivnosti			Prijavljene potrebe za radnicima	
	Ukupno	Muškarci	Žene	Ukupno	Muškarci	Žene	Ukupno	Muškarci	Žene	Ukupno	
(0) Vojna zanimanja	0	0	0	0	0	0	0	0	0	0	
(1) Zakonodavci, dužnosnici i direktori	0	0	0	0	0	0	0	0	0	0	
(2) Znanstvenici, inženjeri i stručnjaci	214	82	132	49	14	35	41	19	22	60	
(3) Tehničari i stručni suradnici	433	168	265	101	44	57	45	17	28	19	
(4) Administrativni službenici	226	54	172	37	10	27	19	6	13	13	
(5) Uslužna i trgovačka zanimanja	324	104	220	69	25	44	30	9	21	28	
(6) Poljoprivrednici, šumari, ribari, lovci	45	20	25	9	5	4	1	0	1	0	
(7) Zanimanja u obrtu i pojedinačnoj proizvodnji	285	174	111	63	47	16	29	22	7	14	
(8) Rukovatelji postrojenjima i strojevima, industrijski proizvođači i sastavljači proizvoda	147	79	68	15	10	5	13	11	2	10	
(9) Jednostavna zanimanja	717	368	349	83	42	41	22	12	10	19	
<b>UKUPNO</b>	<b>2.391</b>	<b>1.049</b>	<b>1.342</b>	<b>426</b>	<b>197</b>	<b>229</b>	<b>200</b>	<b>96</b>	<b>104</b>	<b>163</b>	

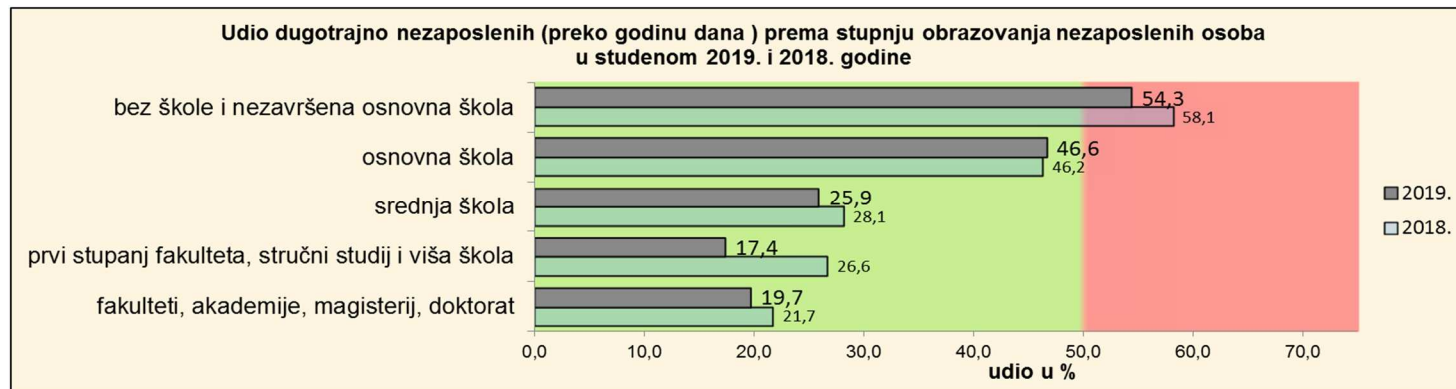




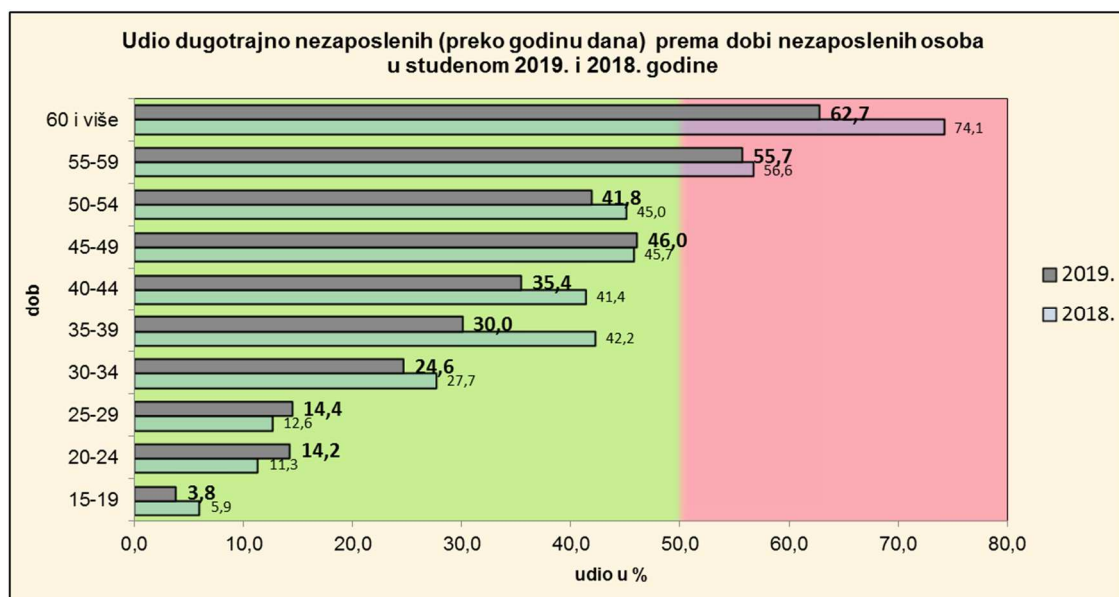
T - 6a Rod zanimanja	REGISTRIRANA NEZAPOSLENOST I ZAPOSŁJAVANJE PREMA RODU ZANIMANJA I SPOLU OD SIJEČNJA DO STUDENOG 2019.													
	Prosječan broj nezaposlenih osoba prema stanju krajem mjeseca				Novoprijavljeni				Zaposleni na temelju radnog odnosa i drugih poslovnih aktivnosti				Prijavljene potrebe za radnicima	
	Ukupno	Indeks 2019. 2018.	Muškarci	Žene	Ukupno	Indeks 2019. 2018.	Muškarci	Žene	Ukupno	Indeks 2019. 2018.	Muškarci	Žene	Ukupno	Indeks 2019. 2018.
(0) Vojna zanimanja	0	-	0	0	1	-	0	1	1	-	0	1	0	-
(1) Zakonodavci, dužnosnici i direktori	0	-	0	0	0	-	0	0	0	-	0	0	2	50,0
(2) Znanstvenici, inženjeri i stručnjaci	208	82,9	68	140	528	97,6	160	368	448	85,0	132	316	796	105,3
(3) Tehničari i stručni suradnici	419	85,5	154	265	878	98,8	392	486	726	93,8	320	406	224	70,0
(4) Administrativni službenici	223	79,7	53	169	384	88,3	104	280	280	82,8	66	214	148	91,4
(5) Uslužna i trgovačka zanimanja	326	76,1	88	238	805	87,1	285	520	611	80,1	208	403	398	97,5
(6) Poljoprivrednici, šumari, ribari, lovci	52	84,4	22	30	45	75,0	26	19	35	81,4	21	14	8	36,4
(7) Zanimanja u obrtu i pojedinačnoj proizvodnji	289	81,5	164	125	633	88,9	477	156	496	89,7	358	138	449	66,5
(8) Rukovatelji postrojenjima i strojevima, industrijski proizvođači i sastavljači proizvoda	130	104,2	72	57	175	82,9	135	40	139	79,0	118	21	232	90,6
(9) Jednostavna zanimanja	736	81,6	381	355	679	96,4	317	362	469	75,2	222	247	401	50,4
<b>UKUPNO</b>	<b>2.383</b>	<b>82,4</b>	<b>1.002</b>	<b>1.381</b>	<b>4.128</b>	<b>92,2</b>	<b>1.896</b>	<b>2.232</b>	<b>3.205</b>	<b>84,4</b>	<b>1.445</b>	<b>1.760</b>	<b>2.658</b>	<b>78,2</b>



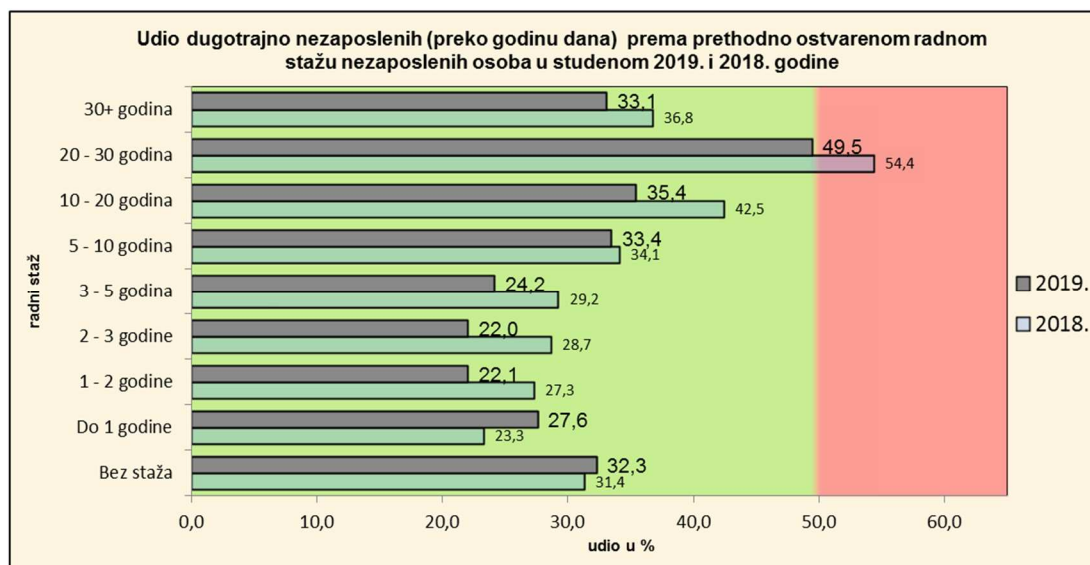
T - 7a		NEZAPOSLENE OSOBE PREMA TRAJANJU NEZAPOSLENOSTI, STUPNJU OBRAZOVANJA I SPOLU U STUDENOM 2019.											
Trajanje nezaposlenosti	Spol	Bez škole i nezavršena osnovna škola	%	Osnovna škola	%	Srednja škola	%	Prvi stupanj fakulteta, stručni studij i viša škola	%	Fakulteti, akademije, magisterij, doktorat	%	Ukupno	%
0 - 6 mjeseci	Muškarci	27	15,6	71	16,6	450	30,1	33	19,8	34	26,8	615	25,7
	Žene	27	15,6	104	24,4	486	32,5	82	49,1	57	44,9	756	31,6
	<b>Ukupno</b>	<b>54</b>	<b>31,2</b>	<b>175</b>	<b>41,0</b>	<b>936</b>	<b>62,5</b>	<b>115</b>	<b>68,9</b>	<b>91</b>	<b>71,7</b>	<b>1.371</b>	<b>57,3</b>
6 - 12 mjeseci	Muškarci	14	8,1	22	5,2	62	4,1	8	4,8	5	3,9	111	4,6
	Žene	11	6,4	31	7,3	112	7,5	15	9,0	6	4,7	175	7,3
	<b>Ukupno</b>	<b>25</b>	<b>14,5</b>	<b>53</b>	<b>12,4</b>	<b>174</b>	<b>11,6</b>	<b>23</b>	<b>13,8</b>	<b>11</b>	<b>8,7</b>	<b>286</b>	<b>12,0</b>
1 - 2 godine	Muškarci	15	8,7	20	4,7	60	4,0	2	1,2	4	3,1	101	4,2
	Žene	10	5,8	38	8,9	87	5,8	11	6,6	4	3,1	150	6,3
	<b>Ukupno</b>	<b>25</b>	<b>14,5</b>	<b>58</b>	<b>13,6</b>	<b>147</b>	<b>9,8</b>	<b>13</b>	<b>7,8</b>	<b>8</b>	<b>6,3</b>	<b>251</b>	<b>10,5</b>
2 - 3 godine	Muškarci	2	1,2	14	3,3	27	1,8	1	0,6	5	3,9	49	2,0
	Žene	2	1,2	18	4,2	40	2,7	5	3,0	2	1,6	67	2,8
	<b>Ukupno</b>	<b>4</b>	<b>2,3</b>	<b>32</b>	<b>7,5</b>	<b>67</b>	<b>4,5</b>	<b>6</b>	<b>3,6</b>	<b>7</b>	<b>5,5</b>	<b>116</b>	<b>4,9</b>
3 - 5 godina	Muškarci	9	5,2	17	4,0	21	1,4	0	0,0	4	3,1	51	2,1
	Žene	6	3,5	11	2,6	30	2,0	7	4,2	2	1,6	56	2,3
	<b>Ukupno</b>	<b>15</b>	<b>8,7</b>	<b>28</b>	<b>6,6</b>	<b>51</b>	<b>3,4</b>	<b>7</b>	<b>4,2</b>	<b>6</b>	<b>4,7</b>	<b>107</b>	<b>4,5</b>
5 - 8 godina	Muškarci	15	8,7	18	4,2	23	1,5	0	0,0	1	0,8	57	2,4
	Žene	13	7,5	16	3,7	29	1,9	1	0,6	3	2,4	62	2,6
	<b>Ukupno</b>	<b>28</b>	<b>16,2</b>	<b>34</b>	<b>8,0</b>	<b>52</b>	<b>3,5</b>	<b>1</b>	<b>0,6</b>	<b>4</b>	<b>3,1</b>	<b>119</b>	<b>5,0</b>
8 godina i više	Muškarci	14	8,1	25	5,9	26	1,7	0	0,0	0	0,0	65	2,7
	Žene	8	4,6	22	5,2	44	2,9	2	1,2	0	0,0	76	3,2
	<b>Ukupno</b>	<b>22</b>	<b>12,7</b>	<b>47</b>	<b>11,0</b>	<b>70</b>	<b>4,7</b>	<b>2</b>	<b>1,2</b>	<b>0</b>	<b>0,0</b>	<b>141</b>	<b>5,9</b>
<b>Ukupno</b>	Muškarci	96	55,5	187	43,8	669	44,7	44	26,3	53	41,7	1.049	43,9
	Žene	77	44,5	240	56,2	828	55,3	123	73,7	74	58,3	1.342	56,1
	<b>Ukupno</b>	<b>173</b>	<b>100,0</b>	<b>427</b>	<b>100,0</b>	<b>1.497</b>	<b>100,0</b>	<b>167</b>	<b>100,0</b>	<b>127</b>	<b>100,0</b>	<b>2.391</b>	<b>100,0</b>



T - 7b		NEZAPOSLENE OSOBE PREMA TRAJANJU NEZAPOSLENOSTI, DOBI I SPOLU U STUDENOM 2019.										Ukupno
		Dob										
Trajanje nezaposlenosti	Spol	15-19	20-24	25-29	30-34	35-39	40-44	45-49	50-54	55-59	60 +	
0 - 6 mj.	Muškarci	92	126	88	61	65	46	35	46	37	19	615
	Žene	79	191	115	65	81	69	43	68	31	14	756
	<b>Ukupno</b>	<b>171</b>	<b>317</b>	<b>203</b>	<b>126</b>	<b>146</b>	<b>115</b>	<b>78</b>	<b>114</b>	<b>68</b>	<b>33</b>	<b>1.371</b>
6 - 12 mj.	Muškarci	2	12	13	7	8	12	7	11	20	19	111
	Žene	5	21	27	17	16	19	23	28	14	5	175
	<b>Ukupno</b>	<b>7</b>	<b>33</b>	<b>40</b>	<b>24</b>	<b>24</b>	<b>31</b>	<b>30</b>	<b>39</b>	<b>34</b>	<b>24</b>	<b>286</b>
1 - 2 g.	Muškarci	3	18	7	8	6	9	9	15	18	8	101
	Žene	4	22	14	15	24	18	18	15	14	6	150
	<b>Ukupno</b>	<b>7</b>	<b>40</b>	<b>21</b>	<b>23</b>	<b>30</b>	<b>27</b>	<b>27</b>	<b>30</b>	<b>32</b>	<b>14</b>	<b>251</b>
2 - 3 g.	Muškarci	0	4	3	1	7	6	3	6	10	9	49
	Žene	0	5	5	9	7	7	9	11	11	3	67
	<b>Ukupno</b>	<b>0</b>	<b>9</b>	<b>8</b>	<b>10</b>	<b>14</b>	<b>13</b>	<b>12</b>	<b>17</b>	<b>21</b>	<b>12</b>	<b>116</b>
3 - 5 g.	Muškarci	0	1	0	3	2	5	10	9	16	5	51
	Žene	0	4	2	7	7	11	8	8	8	1	56
	<b>Ukupno</b>	<b>0</b>	<b>5</b>	<b>2</b>	<b>10</b>	<b>9</b>	<b>16</b>	<b>18</b>	<b>17</b>	<b>24</b>	<b>6</b>	<b>107</b>
5 - 8 g.	Muškarci	0	3	1	2	2	5	8	11	13	12	57
	Žene	0	1	5	0	8	6	10	15	11	6	62
	<b>Ukupno</b>	<b>0</b>	<b>4</b>	<b>6</b>	<b>2</b>	<b>10</b>	<b>11</b>	<b>18</b>	<b>26</b>	<b>24</b>	<b>18</b>	<b>119</b>
8 g. i više	Muškarci	0	0	2	0	5	5	7	11	14	21	65
	Žene	0	0	2	4	5	8	10	9	13	25	76
	<b>Ukupno</b>	<b>0</b>	<b>0</b>	<b>4</b>	<b>4</b>	<b>10</b>	<b>13</b>	<b>17</b>	<b>20</b>	<b>27</b>	<b>46</b>	<b>141</b>
<b>Ukupno</b>	Muškarci	97	164	114	82	95	88	79	109	128	93	1.049
	Žene	88	244	170	117	148	138	121	154	102	60	1.342
	<b>Ukupno</b>	<b>185</b>	<b>408</b>	<b>284</b>	<b>199</b>	<b>243</b>	<b>226</b>	<b>200</b>	<b>263</b>	<b>230</b>	<b>153</b>	<b>2.391</b>



T - 7c		NEZAPOSLENE OSOBE PREMA TRAJANJU NEZAPOSLENOSTI I PRETHODNO OSTVARENOM RADNOM STAŽU U STUDENOM 2019.									
		Radni staž									Ukupno
Trajanje nezaposlenosti	Spol	Bez staža	Do 1 godine	1 - 2 godine	2 - 3 godine	3 - 5 godina	5 - 10 godina	10 - 20 godina	20 - 30 godina	30+ godina	
0 - 6 mj.	Muškarci	117	60	92	51	64	81	78	38	34	615
	Žene	118	121	131	73	75	84	103	29	22	756
	<b>Ukupno</b>	<b>235</b>	<b>181</b>	<b>223</b>	<b>124</b>	<b>139</b>	<b>165</b>	<b>181</b>	<b>67</b>	<b>56</b>	<b>1.371</b>
6 - 12 mj.	Muškarci	6	20	12	7	7	12	15	12	20	111
	Žene	21	30	23	14	11	26	28	13	9	175
	<b>Ukupno</b>	<b>27</b>	<b>50</b>	<b>35</b>	<b>21</b>	<b>18</b>	<b>38</b>	<b>43</b>	<b>25</b>	<b>29</b>	<b>286</b>
1 - 2 g.	Muškarci	17	12	11	5	10	11	18	8	9	101
	Žene	22	23	19	12	10	24	23	9	8	150
	<b>Ukupno</b>	<b>39</b>	<b>35</b>	<b>30</b>	<b>17</b>	<b>20</b>	<b>35</b>	<b>41</b>	<b>17</b>	<b>17</b>	<b>251</b>
2 - 3 g.	Muškarci	7	3	6	1	4	8	7	7	6	49
	Žene	10	11	8	3	4	12	9	6	4	67
	<b>Ukupno</b>	<b>17</b>	<b>14</b>	<b>14</b>	<b>4</b>	<b>8</b>	<b>20</b>	<b>16</b>	<b>13</b>	<b>10</b>	<b>116</b>
3 - 5 g.	Muškarci	7	7	3	4	2	6	16	4	2	51
	Žene	11	6	8	3	4	13	7	4	0	56
	<b>Ukupno</b>	<b>18</b>	<b>13</b>	<b>11</b>	<b>7</b>	<b>6</b>	<b>19</b>	<b>23</b>	<b>8</b>	<b>2</b>	<b>107</b>
5 - 8 g.	Muškarci	10	8	5	5	5	6	9	7	2	57
	Žene	18	6	8	2	3	5	10	9	1	62
	<b>Ukupno</b>	<b>28</b>	<b>14</b>	<b>13</b>	<b>7</b>	<b>8</b>	<b>11</b>	<b>19</b>	<b>16</b>	<b>3</b>	<b>119</b>
8 g. i više	Muškarci	9	6	2	4	6	5	12	11	10	65
	Žene	14	6	3	2	2	12	12	25	0	76
	<b>Ukupno</b>	<b>23</b>	<b>12</b>	<b>5</b>	<b>6</b>	<b>8</b>	<b>17</b>	<b>24</b>	<b>36</b>	<b>10</b>	<b>141</b>
<b>Ukupno</b>	Muškarci	173	116	131	77	98	129	155	87	83	1.049
	Žene	214	203	200	109	109	176	192	95	44	1.342
	<b>Ukupno</b>	<b>387</b>	<b>319</b>	<b>331</b>	<b>186</b>	<b>207</b>	<b>305</b>	<b>347</b>	<b>182</b>	<b>127</b>	<b>2.391</b>



T - 8	REGISTRIRANA NEZAPOSLENOST, ZAPOŠLJAVANJE I PRIJAVLJENE POTREBE ZA RADNICIMA PREMA DJELATNOSTI I SPOLU U STUDENOM 2019.													
	Nezaposlene osobe				Novoprijavljeni					Zaposleni s evidencije na temelju radnog odnosa				Prijavljene potrebe za radnicima
Djelatnost (NKD 2007)	Ukupno	Struktura %	Muškarci	Žene	Ukupno	Struktura %	Muškarci	Žene	Izravno iz radnog odnosa	Ukupno	Struktura %	Muškarci	Žene	
(A) Poljoprivreda, šumarstvo i ribarstvo	134	5,6	75	59	15	3,5	10	5	14	7	4,1	5	2	3
(B) Rudarstvo i vađenje	1	0,04	1	0	1	0,2	1	0	0	0	0,0	0	0	0
(C) Prerađivačka industrija	337	14,1	138	199	46	10,8	18	28	39	24	14,1	12	12	16
(D) Opskrba električnom energijom, plinom, parom i klimatizacija	0	-	0	0	0	-	0	0	0	0	-	0	0	0
(E) Opskrba vodom; uklanjanje otpadnih voda, gospodarenje otpadom te djelatnosti sanacije okoliša	14	0,6	12	2	4	0,9	3	1	4	1	0,6	1	0	0
(F) Građevinarstvo	165	6,9	139	26	42	9,9	39	3	34	14	8,2	14	0	15
(G) Trgovina na veliko i na malo, popravak motornih vozila i motocikala	228	9,5	72	156	39	9,2	6	33	30	28	16,5	6	22	6
(H) Prijevoz i skladištenje	51	2,1	36	15	10	2,3	9	1	7	14	8,2	12	2	18
(I) Djelatnosti pružanja smještaja te pripreme i usluživanja hrane	356	14,9	130	226	96	22,5	37	59	85	14	8,2	5	9	16
(J) Informacije i komunikacije	24	1,0	7	17	4	0,9	1	3	3	5	2,9	4	1	1
(K) Financijske djelatnosti i djelatnosti osiguranja	14	0,6	6	8	3	0,7	1	2	2	1	0,6	0	1	0
(L) Poslovanje nekretninama	7	0,3	2	5	0	0,0	0	0	0	0	-	0	0	1
(M) Stručne, znanstvene i tehničke djelatnosti	64	2,7	26	38	11	2,6	6	5	9	11	6,5	7	4	9
(N) Administrativne i pomoćne uslužne djelatnosti	136	5,7	65	71	18	4,2	9	9	15	17	10,0	5	12	0
(O) Javna uprava i obrana; obvezno socijalno osiguranje	186	7,8	90	96	33	7,7	19	14	31	2	1,2	0	2	10
(P) Obrazovanje	56	2,3	11	45	8	1,9	4	4	5	12	7,1	2	10	51
(Q) Djelatnosti zdravstvene zaštite i socijalne skrbi	94	3,9	21	73	34	8,0	5	29	31	16	9,4	5	11	12
(R) Umjetnost, zabava, i rekreacija	15	0,6	4	11	2	0,5	0	2	1	0	0,0	0	0	4
(S) Ostale uslužne djelatnosti	86	3,6	27	59	15	3,5	6	9	14	3	1,8	2	1	1
(T) Djelatnosti kućanstava kao poslodavaca	36	1,5	14	22	6	1,4	4	2	4	1	0,6	0	1	0
Ostali - bez radnog iskustva	387	16,2	173	214	39	9,2	19	20	-	-	-	-	-	-
<b>Ukupno</b>	<b>2.391</b>	<b>100,0</b>	<b>1.049</b>	<b>1.342</b>	<b>426</b>	<b>100,0</b>	<b>197</b>	<b>229</b>	<b>328</b>	<b>170</b>	<b>100,0</b>	<b>80</b>	<b>90</b>	<b>163</b>

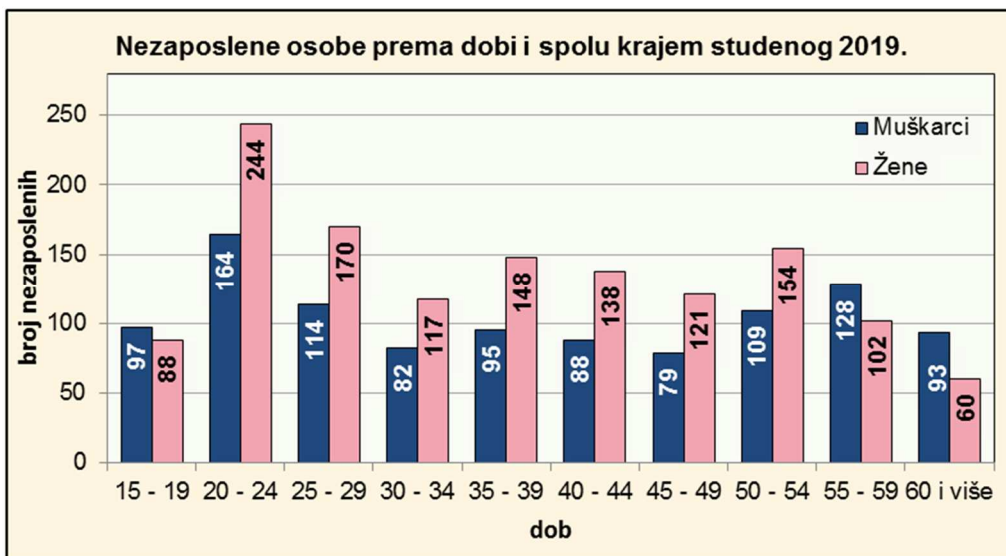
T - 8a	NOVOPRIJAVLJENI, ZAPOSŁJAVANJE I PRIJAVLJENE POTREBE ZA RADNICIMA PO VRSTI DJELATNOSTI OD SIJEČNJA DO STUDENOG 2019. PO ISPOSTAVAMA													
	Novoprijavljeni						Zaposleni s evidencije na temelju radnog odnosa				Prijavljene potrebe za radnicima			
	Djelatnost (NKD 2007)	Ukupno	Indeks 2019./2018.	Pakrac	Požega	Izravno iz radnog odnosa	Indeks 2019./2018.	Ukupno	Indeks 2019./2018.	Pakrac	Požega	Ukupno	Indeks 2019./2018.	Pakrac
(A) Poljoprivreda, šumarstvo i ribarstvo	189	102,2	26	163	152	116,0	138	113,1	16	122	128	121,9	7	121
(B) Rudarstvo i vađenje	4	200,0	0	4	2	200,0	4	133,3	2	2	4	100,0	4	0
(C) Prerađivačka industrija	528	87,4	123	405	413	89,2	498	80,7	116	382	378	79,2	87	291
(D) Opskrba električnom energijom, plinom, parom i klimatizacija	0	-	0	0	0	-	5	100,0	2	3	1	50,0	0	1
(E) Opskrba vodom; uklanjanje otpadnih voda, gospodarenje otpadom te djelatnosti sanacije okoliša	17	106,3	3	14	15	125,0	16	69,6	2	14	12	100,0	1	11
(F) Građevinarstvo	290	112,8	45	245	226	120,2	201	77,3	39	162	302	56,1	39	263
(G) Trgovina na veliko i na malo, popravak motornih vozila i motocikala	363	84,0	49	314	265	79,8	311	86,4	28	283	186	71,3	19	167
(H) Prijevoz i skladištenje	113	83,1	7	106	91	88,3	150	129,3	15	135	239	76,8	3	236
(I) Djelatnosti pružanja smještaja te pripreme i usluživanja hrane	753	95,7	112	641	613	95,6	679	89,9	100	579	209	111,8	31	178
(J) Informacije i komunikacije	51	121,4	3	48	39	105,4	35	94,6	2	33	25	26,6	1	24
(K) Financijske djelatnosti i djelatnosti osiguranja	11	64,7	2	9	9	81,8	14	77,8	2	12	11	91,7	4	7
(L) Poslovanje nekretninama	7	100,0	2	5	4	66,7	5	83,3	1	4	2	66,7	1	1
(M) Stručne, znanstvene i tehničke djelatnosti	88	83,0	5	83	68	85,0	55	71,4	8	47	67	145,7	7	60
(N) Administrativne i pomoćne uslužne djelatnosti	208	91,2	96	112	158	94,6	195	81,3	74	121	60	81,1	23	37
(O) Javna uprava i obrana; obvezno socijalno osiguranje	210	113,5	50	160	173	124,5	147	50,9	28	119	179	49,4	35	144
(P) Obrazovanje	250	105,0	38	212	224	106,2	268	98,9	42	226	484	103,0	114	370
(Q) Djelatnosti zdravstvene zaštite i socijalne skrbi	148	107,2	38	110	117	113,6	166	92,2	53	113	318	105,0	166	152
(R) Umjetnost, zabava, i rekreacija	28	75,7	7	21	17	68,0	24	77,4	7	17	13	216,7	1	12
(S) Ostale uslužne djelatnosti	132	107,3	18	114	106	116,5	85	69,7	12	73	40	30,3	2	38
(T) Djelatnosti kućanstava kao poslodavaca	37	80,4	24	13	24	133,3	7	140,0	4	3	0	-	0	0
Ostali - bez radnog iskustva	701	79,3	121	580	-	-	-	-	-	-	-	-	-	-
<b>Ukupno</b>	<b>4.128</b>	<b>92,2</b>	<b>769</b>	<b>3.359</b>	<b>2.716</b>	<b>98,2</b>	<b>3.003</b>	<b>84,9</b>	<b>553</b>	<b>2.450</b>	<b>2.658</b>	<b>78,2</b>	<b>545</b>	<b>2.113</b>



T - 9	NEZAPOSLENE OSOBE PREMA DOBI, SPOLU I STUPNJU OBRAZOVANJA KRAJEM STUDENOG 2019.																						
	Ukupno PU	Udio %	Bez škole i nezavršena osnovna škola			Osnovna škola			Srednja škola za zanimanja do 3 god. i škola za KV i VKV radnike			Srednja škola za zanimanja u trajanju od 4 i više godina			Gimnazija			Prvi stupanj fakulteta, stručni studij i viša škola			Fakulteti, akademije, magisterij, doktorat		
			Muškarci	Žene	Ukupno	Muškarci	Žene	Ukupno	Muškarci	Žene	Ukupno	Muškarci	Žene	Ukupno	Muškarci	Žene	Ukupno	Muškarci	Žene	Ukupno	Muškarci	Žene	Ukupno
Dob																							
15 - 19	185	7,7	0	3	3	7	3	10	49	37	86	41	44	85	0	1	1	0	0	0	0	0	0
20 - 24	408	17,1	3	0	3	6	6	12	72	59	131	61	117	178	5	3	8	12	44	56	5	15	20
25 - 29	284	11,9	0	2	2	8	6	14	39	41	80	32	56	88	7	6	13	9	31	40	19	28	47
30 - 34	199	8,3	2	0	2	12	16	28	35	39	74	19	31	50	4	6	10	8	13	21	2	12	14
35 - 39	243	10,2	6	7	13	12	21	33	47	41	88	19	44	63	3	7	10	5	19	24	3	9	12
40 - 44	226	9,5	15	12	27	23	31	54	27	42	69	10	37	47	3	1	4	2	11	13	8	4	12
45 - 49	200	8,4	13	11	24	21	39	60	22	44	66	17	26	43	0	0	0	1	1	2	5	0	5
50 - 54	263	11,0	14	11	25	36	60	96	34	39	73	17	40	57	0	0	0	3	3	6	5	1	6
55 - 59	230	9,6	23	17	40	45	36	81	37	25	62	17	19	36	0	0	0	1	1	2	5	4	9
60 +	153	6,4	20	14	34	17	22	39	38	14	52	10	9	19	4	0	4	3	0	3	1	1	2
UKUPNO	2.391	100,0	96	77	173	187	240	427	400	381	781	243	423	666	26	24	50	44	123	167	53	74	127

T - 10	NEZAPOSLENE OSOBE PREMA RADNOM STAŽU, SPOLU I STUPNJU OBRAZOVANJA KRAJEM STUDENOG 2019.																						
	Ukupno PU	Udio %	Bez škole i nezavršena osnovna škola			Osnovna škola			Srednja škola za zanimanja do 3 god. i škola za KV i VKV radnike			Srednja škola za zanimanja u trajanju od 4 i više godina			Gimnazija			Prvi stupanj fakulteta, stručni studij i viša škola			Fakulteti, akademije, magisterij, doktorat		
			Muškarci	Žene	Ukupno	Muškarci	Žene	Ukupno	Muškarci	Žene	Ukupno	Muškarci	Žene	Ukupno	Muškarci	Žene	Ukupno	Muškarci	Žene	Ukupno	Muškarci	Žene	Ukupno
Radni staž																							
bez radnog staža	387	16,2	13	26	39	13	20	33	57	44	101	58	58	116	3	4	7	10	32	42	19	30	49
do 1 godine	319	13,3	11	11	22	30	32	62	36	56	92	27	81	108	4	2	6	3	14	17	5	7	12
1 - 2 godine	331	13,8	6	12	18	15	25	40	45	46	91	40	66	106	6	6	12	13	34	47	6	11	17
2 - 3 godine	186	7,8	10	5	15	15	18	33	35	33	68	15	34	49	2	1	3	0	11	11	0	7	7
3 - 5 godina	207	8,7	12	8	20	15	22	37	41	37	78	21	24	45	3	5	8	5	5	10	1	8	9
5 - 10 godina	305	12,8	14	5	19	25	36	61	56	55	111	25	54	79	3	5	8	2	16	18	4	5	9
10 - 15 godina	198	8,3	7	6	13	22	29	51	32	36	68	19	33	52	0	1	1	2	7	9	4	0	4
15 - 20 godina	149	6,2	4	1	5	15	24	39	29	23	52	12	28	40	2	0	2	3	3	6	4	1	5
20 - 25 godina	91	3,8	3	1	4	8	4	12	26	14	40	9	18	27	1	0	1	1	0	1	4	2	6
25 - 30 godina	91	3,8	4	1	5	11	20	31	12	21	33	5	12	17	0	0	0	0	0	0	3	2	5
30 - 35 godina	84	3,5	7	1	8	11	8	19	18	13	31	6	11	17	1	0	1	4	1	5	3	0	3
35 - 40 godina	38	1,6	5	0	5	6	2	8	11	3	14	4	4	8	1	0	1	1	0	1	0	1	1
preko 40 godina	5	0,2	0	0	0	1	0	1	2	0	2	2	0	2	0	0	0	0	0	0	0	0	0
UKUPNO	2.391	100,0	96	77	173	187	240	427	400	381	781	243	423	666	26	24	50	44	123	167	53	74	127

NEZAPOSLENE OSOBE PREMA DOBI I SPOLU KRAJEM STUDENOG 2019. I 2018. PO ISPOSTAVAMA							
Dob	Spol	Pakrac	Požega	Ukupno studeni 2019.	Indeksi studeni 2019./studeni 2018.		
					Pakrac	Požega	Ukupno
15 - 19	<b>Ukupno</b>	<b>24</b>	<b>161</b>	<b>185</b>	<b>68,6</b>	<b>96,4</b>	<b>91,6</b>
	Muškarci	10	87	97	76,9	114,5	109,0
	Žene	14	74	88	63,6	81,3	77,9
20 - 24	<b>Ukupno</b>	<b>82</b>	<b>326</b>	<b>408</b>	<b>109,3</b>	<b>93,4</b>	<b>96,2</b>
	Muškarci	42	122	164	116,7	85,3	91,6
	Žene	40	204	244	102,6	99,0	99,6
25 - 29	<b>Ukupno</b>	<b>48</b>	<b>236</b>	<b>284</b>	<b>137,1</b>	<b>88,7</b>	<b>94,4</b>
	Muškarci	22	92	114	129,4	101,1	105,6
	Žene	26	144	170	144,4	82,3	88,1
30 - 34	<b>Ukupno</b>	<b>34</b>	<b>165</b>	<b>199</b>	<b>73,9</b>	<b>87,3</b>	<b>84,7</b>
	Muškarci	14	68	82	77,8	91,9	89,1
	Žene	20	97	117	71,4	84,3	81,8
35 - 39	<b>Ukupno</b>	<b>33</b>	<b>210</b>	<b>243</b>	<b>106,5</b>	<b>108,2</b>	<b>108,0</b>
	Muškarci	15	80	95	93,8	142,9	131,9
	Žene	18	130	148	120,0	94,2	96,7
40 - 44	<b>Ukupno</b>	<b>44</b>	<b>182</b>	<b>226</b>	<b>110,0</b>	<b>101,1</b>	<b>102,7</b>
	Muškarci	29	59	88	126,1	111,3	115,8
	Žene	15	123	138	88,2	96,9	95,8
45 - 49	<b>Ukupno</b>	<b>36</b>	<b>164</b>	<b>200</b>	<b>92,3</b>	<b>79,6</b>	<b>81,6</b>
	Muškarci	13	66	79	130,0	86,8	91,9
	Žene	23	98	121	79,3	75,4	76,1
50 - 54	<b>Ukupno</b>	<b>37</b>	<b>226</b>	<b>263</b>	<b>92,5</b>	<b>101,8</b>	<b>100,4</b>
	Muškarci	18	91	109	100,0	98,9	99,1
	Žene	19	135	154	86,4	103,8	101,3
55 - 59	<b>Ukupno</b>	<b>58</b>	<b>172</b>	<b>230</b>	<b>78,4</b>	<b>81,1</b>	<b>80,4</b>
	Muškarci	31	97	128	79,5	85,1	83,7
	Žene	27	75	102	77,1	76,5	76,7
60 i više	<b>Ukupno</b>	<b>48</b>	<b>105</b>	<b>153</b>	<b>104,3</b>	<b>108,2</b>	<b>107,0</b>
	Muškarci	26	67	93	104,0	113,6	110,7
	Žene	22	38	60	104,8	100,0	101,7
<b>UKUPNO</b>	<b>PU</b>	<b>444</b>	<b>1.947</b>	<b>2.391</b>	<b>96,3</b>	<b>93,5</b>	<b>94,0</b>
	Muškarci	220	829	1.049	102,3	99,4	100,0
	Žene	224	1.118	1.342	91,1	89,6	89,8



T - 12	PREGLED BROJA NEZAPOSLENIH OSOBA PO GRADOVIMA I OPĆINAMA PREMA STUPNJU OBRAZOVANJA I SPOLU, U STUDENOM 2019. U ODNOSU NA LISTOPAD 2019. I STUDENI 2018.											
	Stupanj obrazovanja	Studeni 2019.			Listopad 2019.			INDEKS studeni '19. listopad '19.	Studeni 2018.			INDEKS studeni '19. studeni '18.
		Muškarci	Žene	Ukupno	Muškarci	Žene	Ukupno		Muškarci	Žene	Ukupno	
BRESTOVAC	Bez škole i nezavršena osnovna škola	3	2	5	3	3	6	83,3	6	1	7	71,4
	Osnovna škola	12	10	22	12	8	20	110,0	18	11	29	75,9
	Srednja škola za zanimanja do 3 god. i škola za KV i VKV radnike	19	23	42	21	23	44	95,5	14	17	31	135,5
	Srednja škola za zanimanja u trajanju od 4 i više godina	7	21	28	4	23	27	103,7	10	25	35	80,0
	Gimnazija	0	2	2	0	2	2	100,0	0	2	2	100,0
	Prvi stupanj fakulteta, stručni studij i viša škola	2	6	8	2	4	6	133,3	1	6	7	114,3
	Fakulteti, akademije, magisterij, doktorat	1	0	1	0	0	0	-	1	1	2	50,0
	<b>UKUPNO</b>	<b>44</b>	<b>64</b>	<b>108</b>	<b>42</b>	<b>63</b>	<b>105</b>	<b>102,9</b>	<b>50</b>	<b>63</b>	<b>113</b>	<b>95,6</b>
	<i>Struktura nezaposlenih prema spolu</i>	<i>40,7</i>	<i>59,3</i>	<i>100,0</i>	<i>40,0</i>	<i>60,0</i>	<i>100,0</i>		<i>44,2</i>	<i>55,8</i>	<i>100,0</i>	
ČAGLIN	Bez škole i nezavršena osnovna škola	5	4	9	5	3	8	112,5	5	7	12	75,0
	Osnovna škola	11	7	18	11	9	20	90,0	13	8	21	85,7
	Srednja škola za zanimanja do 3 god. i škola za KV i VKV radnike	10	11	21	11	13	24	87,5	11	13	24	87,5
	Srednja škola za zanimanja u trajanju od 4 i više godina	5	15	20	6	13	19	105,3	8	11	19	105,3
	Gimnazija	1	0	1	1	0	1	100,0	0	0	0	-
	Prvi stupanj fakulteta, stručni studij i viša škola	1	4	5	1	4	5	100,0	0	3	3	166,7
	Fakulteti, akademije, magisterij, doktorat	2	1	3	2	1	3	100,0	1	2	3	100,0
	<b>UKUPNO</b>	<b>35</b>	<b>42</b>	<b>77</b>	<b>37</b>	<b>43</b>	<b>80</b>	<b>96,3</b>	<b>38</b>	<b>44</b>	<b>82</b>	<b>93,9</b>
	<i>Struktura nezaposlenih prema spolu</i>	<i>45,5</i>	<i>54,5</i>	<i>100,0</i>	<i>46,3</i>	<i>53,8</i>	<i>100,0</i>		<i>46,3</i>	<i>53,7</i>	<i>100,0</i>	
JAKŠIĆ	Bez škole i nezavršena osnovna škola	2	1	3	2	2	4	75,0	2	2	4	75,0
	Osnovna škola	2	7	9	3	6	9	100,0	3	6	9	100,0
	Srednja škola za zanimanja do 3 god. i škola za KV i VKV radnike	21	23	44	18	21	39	112,8	14	23	37	118,9
	Srednja škola za zanimanja u trajanju od 4 i više godina	13	18	31	12	20	32	96,9	11	17	28	110,7
	Gimnazija	0	3	3	0	3	3	100,0	0	0	0	-
	Prvi stupanj fakulteta, stručni studij i viša škola	1	14	15	0	13	13	115,4	1	7	8	187,5
	Fakulteti, akademije, magisterij, doktorat	0	5	5	0	6	6	83,3	1	4	5	100,0
	<b>UKUPNO</b>	<b>39</b>	<b>71</b>	<b>110</b>	<b>35</b>	<b>71</b>	<b>106</b>	<b>103,8</b>	<b>32</b>	<b>59</b>	<b>91</b>	<b>120,9</b>
	<i>Struktura nezaposlenih prema spolu</i>	<i>35,5</i>	<i>64,5</i>	<i>100,0</i>	<i>33,0</i>	<i>67,0</i>	<i>100,0</i>		<i>35,2</i>	<i>64,8</i>	<i>100,0</i>	
KAPTOL	Bez škole i nezavršena osnovna škola	6	5	11	6	4	10	110,0	4	4	8	137,5
	Osnovna škola	9	9	18	9	9	18	100,0	15	5	20	90,0
	Srednja škola za zanimanja do 3 god. i škola za KV i VKV radnike	8	20	28	7	19	26	107,7	14	22	36	77,8
	Srednja škola za zanimanja u trajanju od 4 i više godina	12	19	31	11	18	29	106,9	13	27	40	77,5
	Gimnazija	1	0	1	2	0	2	50,0	0	0	0	-
	Prvi stupanj fakulteta, stručni studij i viša škola	5	5	10	3	3	6	166,7	3	6	9	111,1
	Fakulteti, akademije, magisterij, doktorat	1	2	3	0	4	4	75,0	2	2	4	75,0
	<b>UKUPNO</b>	<b>42</b>	<b>60</b>	<b>102</b>	<b>38</b>	<b>57</b>	<b>95</b>	<b>107,4</b>	<b>51</b>	<b>66</b>	<b>117</b>	<b>87,2</b>
	<i>Struktura nezaposlenih prema spolu</i>	<i>41,2</i>	<i>58,8</i>	<i>100,0</i>	<i>40,0</i>	<i>60,0</i>	<i>100,0</i>		<i>43,6</i>	<i>56,4</i>	<i>100,0</i>	
KUTJEVO	Bez škole i nezavršena osnovna škola	10	3	13	7	3	10	130,0	10	7	17	76,5
	Osnovna škola	14	16	30	13	12	25	120,0	17	24	41	73,2
	Srednja škola za zanimanja do 3 god. i škola za KV i VKV radnike	30	32	62	29	34	63	98,4	41	30	71	87,3
	Srednja škola za zanimanja u trajanju od 4 i više godina	14	33	47	14	28	42	111,9	10	32	42	111,9
	Gimnazija	3	0	3	3	0	3	100,0	1	3	4	75,0
	Prvi stupanj fakulteta, stručni studij i viša škola	2	10	12	2	10	12	100,0	1	6	7	171,4
	Fakulteti, akademije, magisterij, doktorat	3	5	8	5	4	9	88,9	5	12	17	47,1
	<b>UKUPNO</b>	<b>76</b>	<b>99</b>	<b>175</b>	<b>73</b>	<b>91</b>	<b>164</b>	<b>106,7</b>	<b>85</b>	<b>114</b>	<b>199</b>	<b>87,9</b>
	<i>Struktura nezaposlenih prema spolu</i>	<i>43,4</i>	<i>56,6</i>	<i>100,0</i>	<i>44,5</i>	<i>55,5</i>	<i>100,0</i>		<i>42,7</i>	<i>57,3</i>	<i>100,0</i>	

T - 12 (nastavak)	PREGLED BROJA NEZAPOSLJENIH OSOBA PO GRADOVIMA I OPĆINAMA PREMA STUPNJU OBRAZOVANJA I SPOLU, U STUDENOM 2019. U ODNOSU NA LISTOPAD 2019. I STUDENI 2018.											
	Stupanj obrazovanja	Studeni 2019.			Listopad 2019.			INDEKS studeni '19. /listopad '19.	Studeni 2018.			INDEKS studeni '19. studeni '18.
		Muškarci	Žene	Ukupno	Muškarci	Žene	Ukupno		Muškarci	Žene	Ukupno	
LIPIK	Bez škole i nezavršena osnovna škola	16	10	26	17	9	26	100,0	13	9	22	118,2
	Osnovna škola	24	19	43	22	19	41	104,9	27	19	46	93,5
	Srednja škola za zanimanja do 3 god. i škola za KV i VKV radnike	30	28	58	28	23	51	113,7	35	34	69	84,1
	Srednja škola za zanimanja u trajanju od 4 i više godina	13	19	32	11	24	35	91,4	18	19	37	86,5
	Gimnazija	2	0	2	0	0	0	-	0	2	2	100,0
	Prvi stupanj fakulteta, stručni studij i viša škola	3	3	6	3	3	6	100,0	1	9	10	60,0
	Fakulteti, akademije, magisterij, doktorat	0	1	1	0	1	1	100,0	1	3	4	25,0
	<b>UKUPNO</b>	<b>88</b>	<b>80</b>	<b>168</b>	<b>81</b>	<b>79</b>	<b>160</b>	<b>105,0</b>	<b>95</b>	<b>95</b>	<b>190</b>	<b>88,4</b>
	<i>Struktura nezaposlenih prema spolu</i>	<i>52,4</i>	<i>47,6</i>	<i>100,0</i>	<i>50,6</i>	<i>49,4</i>	<i>100,0</i>		<i>50,0</i>	<i>50,0</i>	<i>100,0</i>	
PAKRAC	Bez škole i nezavršena osnovna škola	18	19	37	17	17	34	108,8	22	18	40	92,5
	Osnovna škola	26	34	60	23	32	55	109,1	27	45	72	83,3
	Srednja škola za zanimanja do 3 god. i škola za KV i VKV radnike	49	39	88	46	38	84	104,8	45	38	83	106,0
	Srednja škola za zanimanja u trajanju od 4 i više godina	26	33	59	30	30	60	98,3	19	35	54	109,3
	Gimnazija	1	2	3	1	4	5	60,0	2	3	5	60,0
	Prvi stupanj fakulteta, stručni studij i viša škola	6	12	18	7	12	19	94,7	3	7	10	180,0
	Fakulteti, akademije, magisterij, doktorat	6	5	11	8	6	14	78,6	2	5	7	157,1
	<b>UKUPNO</b>	<b>132</b>	<b>144</b>	<b>276</b>	<b>132</b>	<b>139</b>	<b>271</b>	<b>101,8</b>	<b>120</b>	<b>151</b>	<b>271</b>	<b>101,8</b>
	<i>Struktura nezaposlenih prema spolu</i>	<i>47,8</i>	<i>52,2</i>	<i>100,0</i>	<i>48,7</i>	<i>51,3</i>	<i>100,0</i>		<i>44,3</i>	<i>55,7</i>	<i>100,0</i>	
PLETERNICA	Bez škole i nezavršena osnovna škola	9	14	23	10	15	25	92,0	12	18	30	76,7
	Osnovna škola	28	54	82	24	49	73	112,3	23	65	88	93,2
	Srednja škola za zanimanja do 3 god. i škola za KV i VKV radnike	54	72	126	56	67	123	102,4	58	82	140	90,0
	Srednja škola za zanimanja u trajanju od 4 i više godina	43	66	109	33	62	95	114,7	31	83	114	95,6
	Gimnazija	4	3	7	4	3	7	100,0	4	2	6	116,7
	Prvi stupanj fakulteta, stručni studij i viša škola	6	16	22	7	15	22	100,0	5	20	25	88,0
	Fakulteti, akademije, magisterij, doktorat	11	12	23	12	12	24	95,8	10	12	22	104,5
	<b>UKUPNO</b>	<b>155</b>	<b>237</b>	<b>392</b>	<b>146</b>	<b>223</b>	<b>369</b>	<b>106,2</b>	<b>143</b>	<b>282</b>	<b>425</b>	<b>92,2</b>
	<i>Struktura nezaposlenih prema spolu</i>	<i>39,5</i>	<i>60,5</i>	<i>100,0</i>	<i>39,6</i>	<i>60,4</i>	<i>100,0</i>		<i>33,6</i>	<i>66,4</i>	<i>100,0</i>	
POŽEGA	Bez škole i nezavršena osnovna škola	17	13	30	16	11	27	111,1	17	19	36	83,3
	Osnovna škola	44	67	111	39	62	101	109,9	37	77	114	97,4
	Srednja škola za zanimanja do 3 god. i škola za KV i VKV radnike	148	105	253	137	96	233	108,6	136	124	260	97,3
	Srednja škola za zanimanja u trajanju od 4 i više godina	92	156	248	86	147	233	106,4	104	182	286	86,7
	Gimnazija	13	13	26	13	12	25	104,0	14	19	33	78,8
	Prvi stupanj fakulteta, stručni studij i viša škola	17	47	64	18	48	66	97,0	17	46	63	101,6
	Fakulteti, akademije, magisterij, doktorat	26	41	67	26	37	63	106,3	28	42	70	95,7
	<b>UKUPNO</b>	<b>357</b>	<b>442</b>	<b>799</b>	<b>335</b>	<b>413</b>	<b>748</b>	<b>106,8</b>	<b>353</b>	<b>509</b>	<b>862</b>	<b>92,7</b>
	<i>Struktura nezaposlenih prema spolu</i>	<i>44,7</i>	<i>55,3</i>	<i>100,0</i>	<i>44,8</i>	<i>55,2</i>	<i>100,0</i>		<i>41,0</i>	<i>59,0</i>	<i>100,0</i>	
VELIKA	Bez škole i nezavršena osnovna škola	10	6	16	10	6	16	100,0	9	6	15	106,7
	Osnovna škola	17	17	34	13	15	28	121,4	16	20	36	94,4
	Srednja škola za zanimanja do 3 god. i škola za KV i VKV radnike	31	28	59	27	32	59	100,0	35	28	63	93,7
	Srednja škola za zanimanja u trajanju od 4 i više godina	18	43	61	15	36	51	119,6	15	40	55	110,9
	Gimnazija	1	1	2	1	1	2	100,0	2	1	3	66,7
	Prvi stupanj fakulteta, stručni studij i viša škola	1	6	7	1	5	6	116,7	1	11	12	58,3
	Fakulteti, akademije, magisterij, doktorat	3	2	5	4	1	5	100,0	4	5	9	55,6
	<b>UKUPNO</b>	<b>81</b>	<b>103</b>	<b>184</b>	<b>71</b>	<b>96</b>	<b>167</b>	<b>110,2</b>	<b>82</b>	<b>111</b>	<b>193</b>	<b>95,3</b>
	<i>Struktura nezaposlenih prema spolu</i>	<i>44,0</i>	<i>56,0</i>	<i>100,0</i>	<i>42,5</i>	<i>57,5</i>	<i>100,0</i>		<i>42,5</i>	<i>57,5</i>	<i>100,0</i>	

T - 13		REGISTRIRANA NEZAPOSLENOST I IZLASCI IZ EVIDENCIJE HRVATSKIH BRANITELJA PREMA STUPNJU OBRAZOVANJA U STUDENOM 2019.			
Stupanj obrazovanja	Nezaposlene osobe	Novoprijavljeni	Zaposleni temeljem radnog odnosa i drugih poslovnih aktivnosti	Izlasci iz evidencije zbog ostalih razloga	
Bez škole i nezavršena osnovna škola	16	2	1	0	
Osnovna škola	52	7	0	2	
Srednja škola za zanimanja do 3 god. i škola za KV i VKV radnike	59	7	1	2	
Srednja škola za zanimanja u trajanju od 4 i više godina	21	2	2	1	
Gimnazija	2	0	1	0	
Prvi stupanj fakulteta, stručni studij i viša škola	1	0	0	0	
Fakulteti, akademije, magisterij, doktorat	4	2	1	0	
<b>Ukupno</b>	<b>155</b>	<b>20</b>	<b>6</b>	<b>5</b>	
Listopad 2019.	146	13	4	2	
<i>Indeks studeni/listopad</i>	106,2	153,8	150,0	250,0	
Studeni 2018.	168	9	9	8	
<i>Indeks studeni '19./studeni '18.</i>	92,3	222,2	66,7	62,5	

T - 14		ZAPOŠLJAVANJE NA TEMELJU RADNOG ODNOSA I DRUGIH POSLOVNIH AKTIVNOSTI PREMA SPOLU I DUŽINI TRAJANJA NEZAPOSLENOSTI U STUDENOM 2019.									
Razlozi	UKUPNO	Muškarci	Žene	Trajanje nezaposlenosti							
				Do 3 mjeseca	3 - 6 mjeseci	6 - 9 mjeseci	9 - 12 mjeseci	1 - 2 godine	2 - 3 godine	3 - 5 godina	Više od 5 godina
Zapošljavanje na temelju radnog odnosa	170	80	90	116	25	7	3	13	5	1	0
Registriranje trgovačkog društva ili druge pravne osobe, 25 % udjela u trgovačkom društvu ili drugoj pravnoj osobi	7	5	2	4	3	0	0	0	0	0	0
Registriranje obrta, slobodnog zanimanja ili djelatnosti poljoprivrede i šumarstva	14	10	4	7	3	2	1	1	0	0	0
Ostvarivanje mjesečnog primitka, odnosno dohotka od druge samostalne djelatnosti, većega od prosječne isplaćene novčane naknade u prethodnoj kalendarskoj godini	0	0	0	0	0	0	0	0	0	0	0
Stručno osposobljavanje za rad bez zasnivanja radnog odnosa	9	1	8	6	2	1	0	0	0	0	0
Ostali razlozi	0	0	0	0	0	0	0	0	0	0	0
<b>ZAPOŠLJAVANJE NA TEMELJU RADNOG ODNOSA I DRUGIH POSLOVNIH AKTIVNOSTI</b>	<b>200</b>	<b>96</b>	<b>104</b>	<b>133</b>	<b>33</b>	<b>10</b>	<b>4</b>	<b>14</b>	<b>5</b>	<b>1</b>	<b>0</b>
Listopad 2019.	226	93	133	130	51	12	16	9	4	2	2
<i>Indeks studeni/listopad</i>	88,5	103,2	78,2	102,3	64,7	83,3	25,0	155,6	125,0	50,0	-
Studeni 2018.	238	118	120	145	56	11	7	12	6	1	0
<i>Indeks studeni '19./studeni '18.</i>	84,0	81,4	86,7	91,7	58,9	90,9	57,1	116,7	83,3	100,0	-

T - 15	ZAPOSLENI S EVIDENCIJE NA TEMELJU RADNOG ODNOSA PREMA MJESTU I VRSTI RADA I SPOLU U STUDENOM 2019. PO ISPOSTAVAMA										
	Mjesto rada					Vrsta rada					
Ispostava	Spol	Ukupno	Na području ispostave	Na području ostalih područnih ureda	U inozemstvu	Određeno vrijeme	Neodređeno vrijeme	Skraćeno vrijeme	Pripravnici	Sezonsko	
POŽEGA	Muškarci	63	52	10	1	52	11	0	0	0	
	Žene	71	57	12	2	58	13	2	1	0	
	<b>Ukupno</b>	<b>134</b>	<b>109</b>	<b>22</b>	<b>3</b>	<b>110</b>	<b>24</b>	<b>2</b>	<b>1</b>	<b>0</b>	
PAKRAC	Muškarci	17	14	3	0	15	2	0	0	0	
	Žene	19	15	4	0	17	2	1	1	1	
	<b>Ukupno</b>	<b>36</b>	<b>29</b>	<b>7</b>	<b>0</b>	<b>32</b>	<b>4</b>	<b>1</b>	<b>1</b>	<b>1</b>	
UKUPNO PODRUČNI URED	Muškarci	80	66	13	1	67	13	0	0	0	
	Žene	90	72	16	2	75	15	3	2	1	
	<b>Ukupno</b>	<b>170</b>	<b>138</b>	<b>29</b>	<b>3</b>	<b>142</b>	<b>28</b>	<b>3</b>	<b>2</b>	<b>1</b>	
Listopad 2019.		208	180	24	4	173	35	17	0	1	
Indeks studeni/listopad		81,7	76,7	120,8	75,0	82,1	80,0	17,6	-	100,0	
Studeni 2018.		209	172	35	2	179	30	1	2	0	
Indeks studeni '19./studeni '18.		81,3	80,2	82,9	150,0	79,3	93,3	300,0	100,0	-	

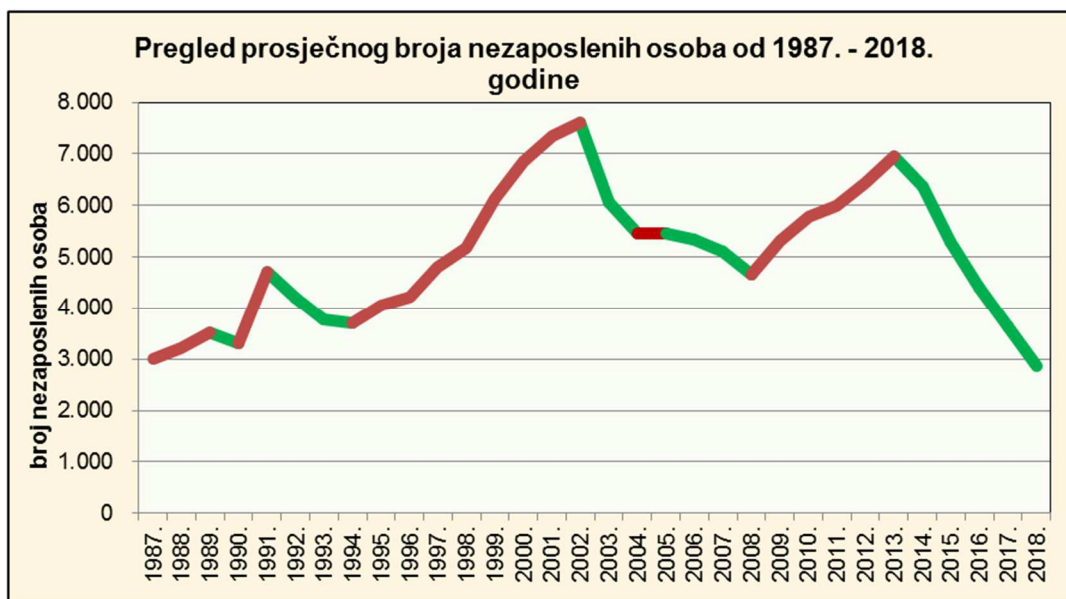




T - 16	KORISNICI NOVČANE NAKNADE PREMA STUPNJU OBRAZOVANJA I SPOLU U STUDENOM 2019. PO ISPOSTAVAMA								
	Spol	Ukupno	Bez škole i nezavršena osnovna škola	Osnovna škola	Srednja škola za zanimanja do 3 god. i škola za KV i VKV radnike	Srednja škola za zanimanja u trajanju od 4 i više godina	Gimnazija	Prvi stupanj fakulteta, stručni studij i viša škola	Fakulteti, akademije, magisterij, doktorat
POŽEGA	Muškarci	250	13	28	129	52	8	10	10
	Žene	270	4	42	80	92	7	29	16
	<b>Ukupno</b>	<b>520</b>	<b>17</b>	<b>70</b>	<b>209</b>	<b>144</b>	<b>15</b>	<b>39</b>	<b>26</b>
PAKRAC	Muškarci	54	7	12	23	10	0	0	2
	Žene	59	3	13	19	18	0	5	1
	<b>Ukupno</b>	<b>113</b>	<b>10</b>	<b>25</b>	<b>42</b>	<b>28</b>	<b>0</b>	<b>5</b>	<b>3</b>
UKUPNO	Muškarci	304	20	40	152	62	8	10	12
	Žene	329	7	55	99	110	7	34	17
	<b>Ukupno</b>	<b>633</b>	<b>27</b>	<b>95</b>	<b>251</b>	<b>172</b>	<b>15</b>	<b>44</b>	<b>29</b>
Listopad 2019.		<b>515</b>	<b>25</b>	<b>87</b>	<b>202</b>	<b>138</b>	<b>12</b>	<b>31</b>	<b>20</b>
<i>Indeks studeni/listopad</i>		122,9	108,0	109,2	124,3	124,6	125,0	141,9	145,0
Studeni 2018.		<b>591</b>	<b>30</b>	<b>100</b>	<b>226</b>	<b>179</b>	<b>13</b>	<b>22</b>	<b>21</b>
<i>Indeks studeni '19./studeni '18.</i>		107,1	90,0	95,0	111,1	76,1	115,4	200,0	138,1
Prosječni iznos novčane naknade u HRK		2.559,81	1.944,65	2.208,99	2.526,54	2.649,93	2.607,51	3.052,68	3.262,74

T - 17	OSOBE UKLJUČENE U MJERE AKTIVNE POLITIKE ZAPOSŁJAVANJA			
Program / Mjera	Novouključeni u 2018. (siječanj - studeni)	Novouključeni u 2019. (siječanj - studeni)	Indeks 2019. 2018.	Aktivni korisnici krajem studenog 2019.
Potpore za zapošljavanje	221	222	100,5	212
Potpore za samozapošljavanje	115	136	118,3	140
Potpore za usavršavanje	1	0	-	0
Potpore za očuvanje radnih mjesta	0	120	-	0
Obrazovanje nezaposlenih	53	109	205,7	53
Osposobljavanje na radnom mjestu	20	13	65,0	3
Javni radovi	121	85	70,2	40
Stručno osposobljavanje za rad	94	43	45,7	51
<b>UKUPNO</b>	<b>625</b>	<b>728</b>	<b>116,5</b>	<b>499</b>

T - 18	PROSJEČAN BROJ NEZAPOSLENIH U PU POŽEGA U RAZDOBLJU 1987. - 2018. GODINE		
Godina	Ukupno	Pakrac	Požega
1987.	3.000	783	2.217
1988.	3.210	834	2.376
1989.	3.528	816	2.712
1990.	3.312	802	2.510
1991.	4.713	1.069	3.644
1992.	4.196	580	3.616
1993.	3.769	564	3.205
1994.	3.702	582	3.120
1995.	4.050	677	3.373
1996.	4.225	837	3.388
1997.	4.808	1.051	3.757
1998.	5.181	1.171	4.010
1999.	6.129	1.236	4.893
2000.	6.857	1.337	5.520
2001.	7.340	1.518	5.822
2002.	7.602	1.544	6.058
2003.	6.053	1.202	4.851
2004.	5.446	1.109	4.337
2005.	5.458	1.032	4.426
2006.	5.332	929	4.403
2007.	5.097	828	4.269
2008.	4.669	760	3.909
2009.	5.310	932	4.378
2010.	5.795	1.014	4.781
2011.	5.996	1.050	4.946
2012.	6.434	1.192	5.242
2013.	6.953	1.349	5.604
2014.	6.375	1.319	5.056
2015.	5.287	1.109	4.178
2016.	4.411	918	3.493
2017.	3.646	759	2.887
2018.	2.873	561	2.312



## OBJAŠNJENJE POJMOVA

**Nezaposlene osobe** - osobe u dobi od 15 do 65 godina sposobne ili djelomično sposobne za rad koje nisu u radnom odnosu, aktivno traže posao, raspoložive su za rad te zadovoljavaju sve kriterije iz odredbi Zakona o posredovanju pri zapošljavanju i pravima za vrijeme nezaposlenosti, a evidentirane su u Hrvatskom zavodu za zapošljavanje na kraju izvještajnog mjeseca.

U Zakonu o posredovanju pri zapošljavanju i pravima za vrijeme nezaposlenosti (čl. 10), nezaposlena osoba je definirana na sljedeći način:

Nezaposlenom osobom u smislu ovoga Zakona smatra se osoba sposobna ili djelomično sposobna za rad, u dobi od 15 do 65 godina koja nije u radnom odnosu, aktivno traži posao i raspoloživa je za rad, te ako:

- ne ostvari mjesečni primitak od pružanja usluga prema posebnim propisima ili ne ostvari mjesečni primitak, odnosno drugi dohodak prema propisima o porezu na dohodak s obzirom na podatak o uplaćenim doprinosima za obvezna osiguranja dobivenim od Središnjeg registra osiguranika, a koji je veći od prosječne isplaćene novčane naknade u prethodnoj kalendarskoj godini
- nema registrirano trgovačko društvo ili drugu pravnu osobu, odnosno nema više od 25% udjela u trgovačkom društvu ili drugoj pravnoj osobi
- nije član zadruge
- nije predsjednik, član uprave ili izvršni direktor trgovačkog društva ili upravitelj zadruge
- nema registrirani obrt, slobodno zanimanje ili djelatnost poljoprivrede i šumarstva
- ne obavlja domaću radinost ili sporedno zanimanje prema posebnom propisu
- nije osigurana kao poljoprivrednik po propisima o mirovinskom osiguranju
- nije zaposlena prema posebnim propisima
- nije korisnik mirovine, osim korisnika mirovine koji ostvari pravo na invalidsku mirovinu zbog profesionalne nesposobnosti za rad odnosno korisnika mirovine koji ostvaruje pravo na invalidsku mirovinu zbog djelomičnog gubitka radne sposobnosti i korisnika obiteljske mirovine kojemu se ta mirovina ne isplaćuje
- ne ispunjava uvjete za starosnu mirovinu
- nije osigurana na produženo mirovinsko osiguranje na temelju ugovora o radu na određeno vrijeme za stalne sezonske poslove
- nema utvrđenu privremenu nezapošljivost od strane centra za profesionalnu rehabilitaciju
- nije redovni učenik ili student.

**Novoprijavljeni** - nezaposlene osobe koje su se tijekom izvještajnog mjeseca prijavile u evidenciju Hrvatskog zavoda za zapošljavanje. S obzirom na prethodni status, ulazak u evidenciju može biti:

1. *Izravno iz radnog odnosa* - odnosi se na nezaposlene osobe koje su neposredno prije prijavljivanja u evidenciju Hrvatskog zavoda za zapošljavanje bile u radnom odnosu.
2. *Iz individualne poljoprivrede ili nekog drugog oblika rada* - odnosi se na nezaposlene osobe koje su neposredno prije prijavljivanja u evidenciju Hrvatskoga zavoda za zapošljavanje bile zaposlene na vlastitom gospodarstvu ili gospodarstvu u vlasništvu obitelji, radile kao pomažući članovi obitelji u obiteljskom poduzeću, obavljale stručno osposobljavanje za rad bez zasnivanja radnog odnosa i drugo.
3. *Izravno iz redovitog školovanja* - odnosi se na nezaposlene osobe koje su neposredno prije prijavljivanja u evidenciju Hrvatskoga zavoda za zapošljavanje bile na redovitom školovanju tj. bili učenici ili studenti uključeni u redovito obrazovanje.
4. *Iz neaktivnosti* - odnosi se na nezaposlene osobe koje neposredno prije prijavljivanja u evidenciju Hrvatskoga zavoda za zapošljavanje nisu bile na redovitom školovanju i nisu radile tj. bile su neaktivne. U ovu kategoriju ulaze npr: osobe koje duže vrijeme (više od 3 mjeseca) nisu bile u radnom odnosu niti su radile u drugim oblicima zaposlenosti, domaćice, osobe na dragovoljnom služenju redovitog vojnog roka i sl.

**Osobe koje prvi put traže zaposlenje** - nezaposlene osobe evidentirane u Hrvatskom zavodu za zapošljavanje na kraju izvještajnog mjeseca koje nisu bile u radnom odnosu.

**Prijavljene potrebe za radnicima** - broj slobodnih radnih mjesta koje poslodavci prijavljuju Hrvatskom zavodu za zapošljavanje tijekom izvještajnog mjeseca.

**Zaposleni s evidencije na temelju radog odnosa** - osobe koje su se tijekom izvještajnog mjeseca zasnivale radni odnos na temelju ugovora o radu u zemlji ili inozemstvu, a bile su u evidenciji Hrvatskog zavoda za zapošljavanje.

**Zaposleni prema mjestu rada** - pod mjestom rada u kojem se radnik zaposlio navedene su četiri mogućnosti:

- Radnik se zaposlio na području ispostave Hrvatskog zavoda za zapošljavanje u kojoj je bio prijavljen.
- Radnik se zaposlio na području Područnog ureda Hrvatskog zavoda za zapošljavanje u kojem je bio prijavljen.
- Radnik se zaposlio na području drugog područnog ureda Hrvatskog zavoda za zapošljavanje, a ne u onom u kojem je bio prijavljen.
- Radnik se zaposlio u inozemstvu.

**Brisani iz evidencije** - prema članku 17. Zakona o posredovanju pri zapošljavanju i pravima za vrijeme nezaposlenosti, Zavod prestaje voditi osobu kao nezaposlenu u evidenciji, ako ta osoba:

- zasnjuje radni odnos
- ostvari mjesečni primitak od pružanja usluga prema posebnim propisima ili ostvari mjesečni primitak, odnosno drugi dohodak prema propisima o porezu na dohodak s obzirom na podatak o uplaćenim doprinosima za obvezna osiguranja dobivenim od Središnjeg registra osiguranika, a koji je veći od prosječne isplaćene novčane naknade u prethodnoj kalendarskoj godini
- obavlja posao bez potvrde, ugovora, odnosno rješenja na temelju kojeg radi
- registrira trgovačko društvo ili drugu pravnu osobu, odnosno stekne više od 25% udjela u trgovačkom društvu ili drugoj pravnoj osobi
- postane član zadruge
- postane predsjednik uprave, član uprave ili izvršni direktor trgovačkog društva ili upravitelj zadruge
- registrira obrt, slobodno zanimanje ili djelatnost poljoprivrede i šumarstva
- obavlja domaću radinost ili sporedno zanimanje prema posebnom propisu
- postane poljoprivredni osiguranik po propisima o mirovinskom osiguranju
- zaposli se prema posebnim propisima
- ispuni uvjete za starosnu mirovinu, ostvari obiteljsku mirovinu koja joj se isplaćuje ili ostvari invalidsku mirovinu zbog opće nesposobnosti za rad odnosno invalidsku mirovinu zbog potpunog gubitka radne sposobnosti
- ima utvrđenu privremenu nezapošljivost od strane centra za profesionalnu rehabilitaciju
- ima utvrđenu opću nesposobnost za rad odnosno potpuni gubitak radne sposobnosti od nadležnog jedinstvenog tijela vještačenja
- obavlja stručno osposobljavanje za rad bez zasnivanja radnog odnosa prema posebnim propisima
- ostvari prava na roditeljsku, posvojiteljsku ili skrbničku poštedu od rada odnosno roditeljsku, roditeljsku, posvojiteljsku ili skrbničku brigu o novorođenom djetetu po posebnom propisu
- postane redovni učenik ili student
- nastupi na dragovoljno služenje vojnog roka
- bude pritvorena ili joj bude određen istražni zatvor
- nastupi na izdržavanje kazne zatvora
- navršši 65 godina života
- odbije se uključiti u obrazovni program ili ga bez opravdanog razloga prekine, odnosno ne završi obrazovni program koji je sukladan njezinim procijenjenim osobnim i profesionalnim sposobnostima, a koji je organizirao odnosno troškove snosio Zavod u svrhu povećanja njezine mogućnosti zapošljavanja
- ne ispunjava uvjete o aktivnom traženju posla i raspoloživosti za rad te ne obavlja aktivnosti u dinamici utvrđenoj u profesionalnom planu
- postane osiguranik produženog mirovinskog osiguranja na temelju ugovora o radu na određeno vrijeme za stalne sezonske poslove
- odjavi se s evidencije
- u potpisanoj izjavi iz članka 10. stavka 2. ovog Zakona navede neistinite podatke
- ne prihvati ponuđena zaposlenja u okviru stečene razine kvalifikacije i radnog iskustva do utvrđivanja profesionalnog plana iz članka 24. ovoga Zakona, a nakon toga ponuđena zaposlenja iz utvrđenoga profesionalnog plana ili ako svojim postupanjem uzrokuje odbijanje zaposlenja od strane poslodavca, osim ako odbije zaposlenje zbog toga što poslodavac redovito ne ispunjava obveze prema radnicima.

**Korisnici novčane naknade** - nezaposlene osobe evidentirane u Hrvatskom zavodu za zapošljavanje koje su prema odredbama Zakona o posredovanju pri zapošljavanju i pravima za vrijeme nezaposlenosti ostvarile novčanu naknadu tijekom izvještajnog mjeseca.

**Nezaposleni hrvatski branitelji** - nezaposlene osobe evidentirane u Hrvatskom zavodu za zapošljavanje na kraju izvještajnog mjeseca koje su prema odredbama Zakona o pravima hrvatskih branitelja iz Domovinskoga rata i članova njihovih obitelji (Narodne novine, 174/04, 92/05, 107/07, 65/09, 137/09, 146/10, 55/11) stekle status branitelja.

**Tražitelji zaposlenja** - osobe koje se mogu prijaviti Zavodu prema članku 13. Zakona o posredovanju pri zapošljavanju i pravima za vrijeme nezaposlenosti radi savjetovanja i informiranja s ciljem razvoja upravljanja karijerom i posredovanja, a ne smatraju se nezaposlenim osobama iz članka 10. spomenutog zakona.