



ISSN 2584 - 7732

HRVATSKI ZAVOD ZA ZAPOSŁJAVANJE PODRUČNI URED POŽEGA



MJESEČNI STATISTIČKI BILTEN

BROJ: 7/XXVI
MJESEC: SRPANJ 2020.

Uredništvo	Marijan Kanjković Ivica Tomljanović
Izdavač	Hrvatski zavod za zapošljavanje Područni ured Požega Požega, A. Stepinca 5
Fotografija	Damir Pušćenik
Telefon	034/638-400
Telefax	034/638-374
E-mail	marijan.kanjkoVIC@hzz.hr ivica.tomljanovic@hzz.hr
Za izdavača	Jasminka Antunović, Predstojnica Područnog ureda

S A D R Ź A J

	stranica
Registrirana nezaposlenost i zapošljavanje u srpnju 2020.	4
T-2 Registrirana nezaposlenost i zapošljavanje prema stupnju obrazovanja po ispostavama u srpnju 2020. u odnosu na lipanj 2020.	9
T-2a Registrirana nezaposlenost i zapošljavanje prema stupnju obrazovanja po ispostavama u srpnju 2020. u odnosu na srpanj 2019.	10
T-3 Registrirana nezaposlenost i zapošljavanje prema stupnju obrazovanja po ispostavama od siječnja do srpnja 2020. i 2019. godine	11
T-4 Registrirana nezaposlenost i zapošljavanje u srpnju 2020. prema spolu i stupnju obrazovanja po ispostavama	12
T-5 Registrirana nezaposlenost i zapošljavanje prema dobi u srpnju 2020.	13
T-6 Registrirana nezaposlenost i zapošljavanje prema rodu zanimanja i spolu u srpnju 2020.	14
T-6a Registrirana nezaposlenost i zapošljavanje prema rodu zanimanja i spolu od siječnja do srpnja 2020.	15
T-7a Nezaposlene osobe prema trajanju nezaposlenosti, stupnju obrazovanja i spolu u srpnju 2020. godine	16
T-7b Nezaposlene osobe prema trajanju nezaposlenosti, dobi i spolu u srpnju 2020.	17
T-7c Nezaposlene osobe prema trajanju nezaposlenosti, prethodno ostvarenom radnom stažu i spolu u srpnju 2020.	18
T-8 Registrirana nezaposlenost, zapošljavanje i prijavljene potrebe za radnicima prema djelatnosti i spolu u srpnju 2020.	19
T-8a Novoprijavljeni, zapošljavanje i prijavljene potrebe za radnicima po vrsti djelatnosti od siječnja do srpnja 2020. po ispostavama	20
T-9 Nezaposlene osobe prema dobi, spolu i stupnju obrazovanja krajem srpnja 2020.	21
T-10 Nezaposlene osobe prema radnom stažu, spolu i stupnju obrazovanja krajem srpnja 2020.	21
T-11 Nezaposlene osobe prema dobi i spolu krajem srpnja 2020. i 2019. po ispostavama	22
T-12 Pregled broja nezaposlenih osoba po gradovima i općinama prema stupnju obrazovanja i spolu, u srpnju 2020. u odnosu na lipanj 2020. i srpanj 2019.	23
T-13 Registrirana nezaposlenost i izlasci iz evidencije hrvatskih branitelja prema stupnju obrazovanja u srpnju 2020.	25
T-14 Zapošljavanje na temelju radnog odnosa i drugih poslovnih aktivnosti prema spolu i dužini trajanja nezaposlenosti u srpnju 2020.	25
T-15 Zaposleni s evidencije na temelju radnog odnosa prema mjestu rada, vrsti rada i spolu u srpnju 2020. po ispostavama	26
T-16 Korisnici novčane naknade prema stupnju obrazovanja i spolu u srpnju 2020. godine	26
T-17 Osobe uključene u mjere aktivne politike zapošljavanja	27
T-18 Prosječan broj nezaposlenih evidentiranih u Područnom uredu Požega u razdoblju 1987. – 2019.	28
Objašnjenje pojmova	29

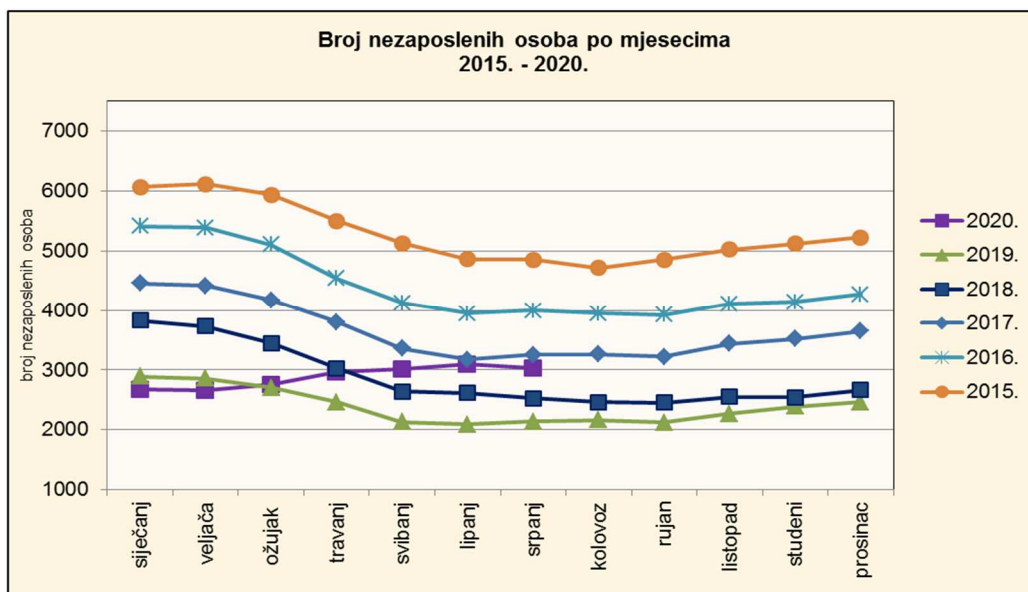
REGISTRIRANA NEZAPOSLENOST I ZAPOSŁJAVANJE U SRPNJU 2020.

T - 1	SAŽETI PREGLED PODATAKA		
	Srpanj 2020.	Lipanj 2020.	Indeks <i>srpanj</i> <i>lipanj</i>
Nezaposlene osobe	3.031	3.090	98,1
• žene	1.825	1.866	97,8
• muškarci	1.206	1.224	98,5
Novoprijavljene osobe	500	492	101,6
Prijavljene potrebe za radnicima	372	264	140,9
Zaposlene osobe s evidencije nezaposlenih	477	352	135,5
• u zemlji	468	345	135,7
• u inozemstvu	9	7	128,6
Korisnici novčane naknade	931	893	104,3
Mjere aktivne politike zapošljavanja*	230	254	-
• potpore za zapošljavanje	140	144	-
• potpore za samozapošljavanje	65	67	-
• osposobljavanje na radnom mjestu	1	1	-
• javni radovi	0	9	-
• obrazovanje nezaposlenih	0	9	-
• stručno osposobljavanje za rad	24	24	-

* broj aktivnih korisnika mjera na zadnji dan izvještajnog razdoblja

1. REGISTRIRANA NEZAPOSLENOST KRAJEM SRPNJA 2020.

Krajem srpnja 2020. u evidenciji Hrvatskog zavoda za zapošljavanje Područnog ureda Požega registrirana je 3.031 nezaposlena osoba. U odnosu na prethodni mjesec, nezaposlenih je manje za 1,9% ili 59 osoba, a na međugodišnjoj razini (srpanj 2020./srpanj 2019.), nezaposlenih je više za 41,6% ili 890 osoba. Na pad nezaposlenosti većim dijelom je utjecalo sezonsko zapošljavanje na moru kao i zapošljavanje žena kroz nastavak projekta "Zaželi" koji je financiran iz Europskog socijalnog fonda.

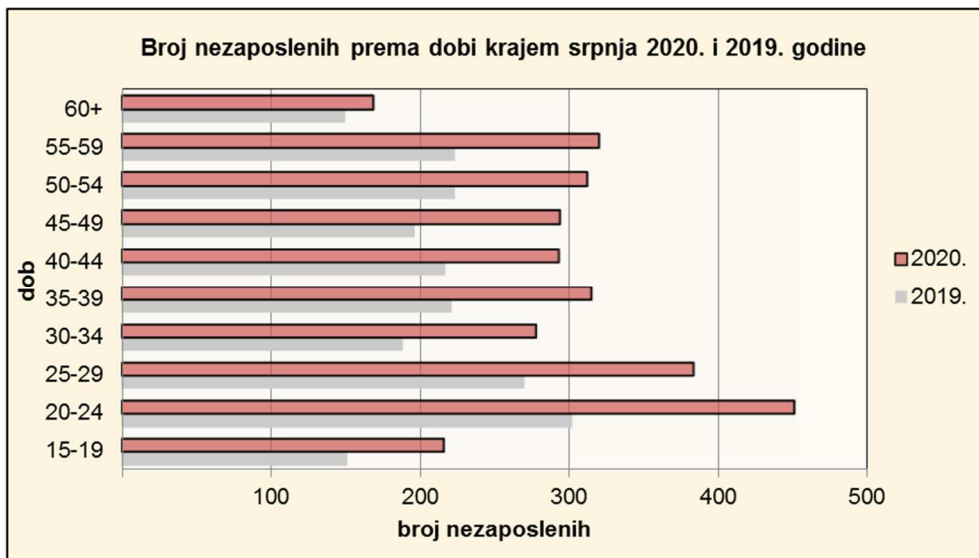


1.1. Nezaposleni prema spolu

U ukupnom broju nezaposlenih žene čine 60,2% (1.825 osoba), a muškarci 39,8% (1.206 osoba). U odnosu na lipanj, udio nezaposlenih žena je manji, a muškaraca veći za 0,2 postotna boda, a u odnosu na srpanj 2019., udio žena je veći, a muškaraca manji za 0,3 postotna boda. Najveći udio žena u ukupnom broju nezaposlenih je na području Pleternice (68,7%), a najmanji u Pakracu (52,7%).

1.2. Nezaposleni prema dobi

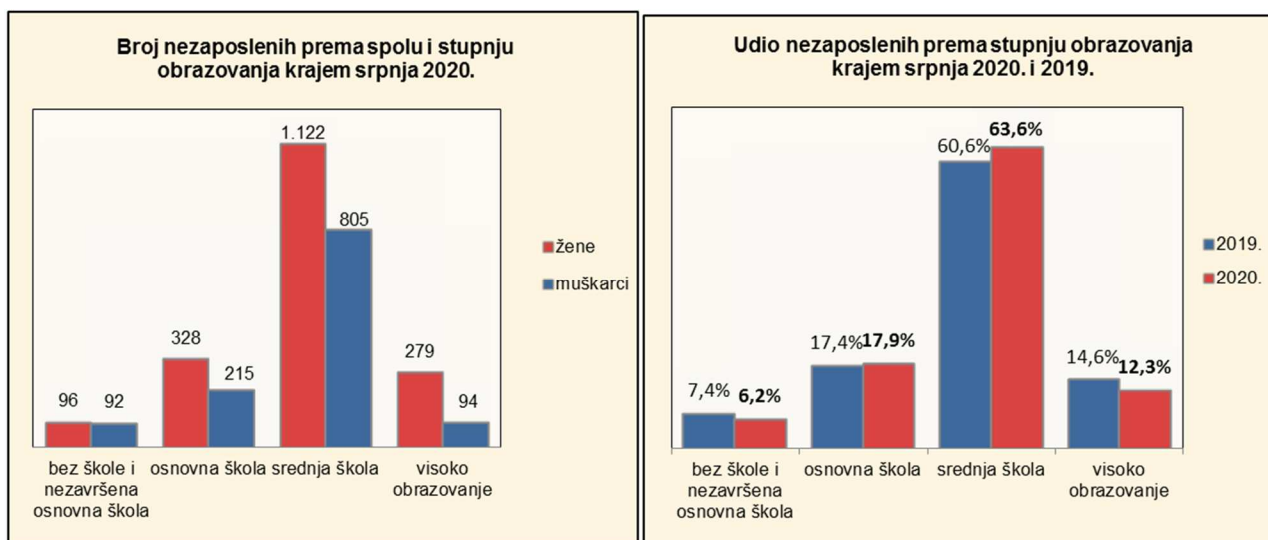
U odnosu na lipanj, broj nezaposlenih mladih osoba (15 do 29 godina) povećan je za 3,7%, dok je broj nezaposlenih osoba srednje dobi (30 do 49 godina) smanjen za 4,3% te osoba starije dobi (preko 50 godina) za 5,1%. Na međugodišnjoj razini (srpanj 2020./srpanj 2019.), povećan je broj nezaposlenih u svim dobnim skupinama, kod mladih osoba za 45,2%, osoba srednje dobi za 43,6% te osoba starije dobi za 34,4%.



U **strukturi** nezaposlenih, osobe mlađe dobi čine 34,7% nezaposlenih, osobe srednje dobi 38,9% te starije osobe 26,4%. U odnosu na srpanj 2019. godine, udio nezaposlenih mladih osoba veći je za 0,9 postotnih bodova te udio osoba srednje dobi za 0,5 postotnih bodova dok je udio osoba starije dobi smanjen za 1,4 postotna boda.

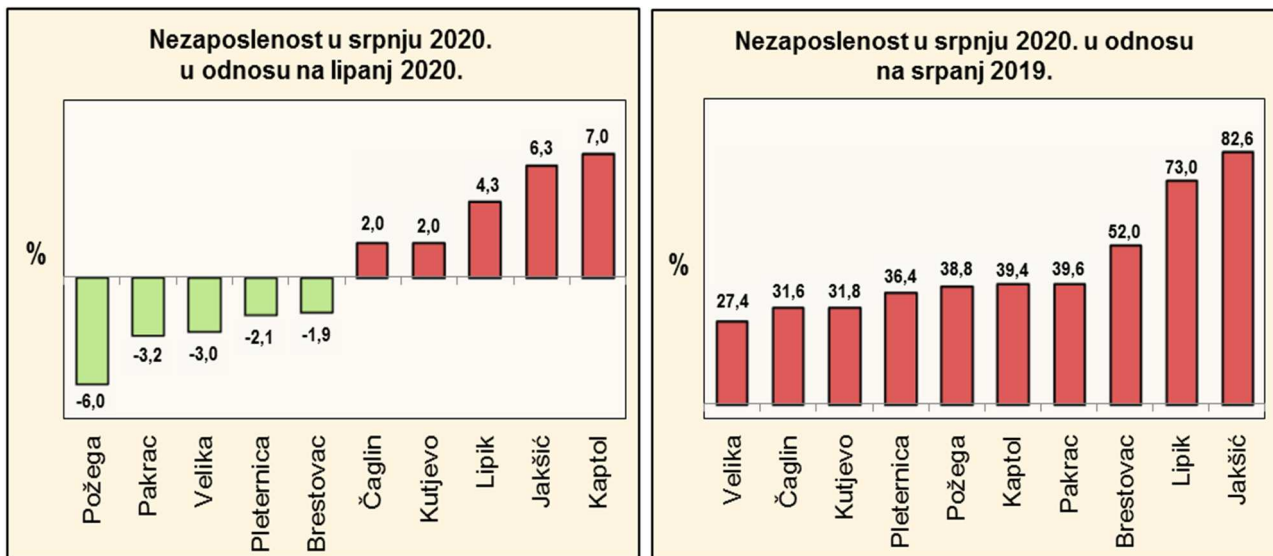
1.3. Nezaposleni prema stupnju obrazovanja

Najviše nezaposlenih osoba ima završeno srednjoškolsko obrazovanje – 63,6% (33,8% s trogodišnjom te 29,8% s četverogodišnjom srednjom školom). Osobe bez obrazovanja i nižeg stupnja obrazovanja čine 24,1%, a osobe višeg i visokog stupnja obrazovanja 12,3% ukupnog broja nezaposlenih. U odnosu na lipanj, smanjen je broj nezaposlenih osoba bez škole za 0,5%, osoba s osnovnom školom za 5,4% te osoba sa srednjom školom za 2,9%, a povećan je broj nezaposlenih osoba s visokom razinom obrazovanja za 8,7%.



1.4. Struktura nezaposlenih po gradovima i općinama Požeško-slavonske županije

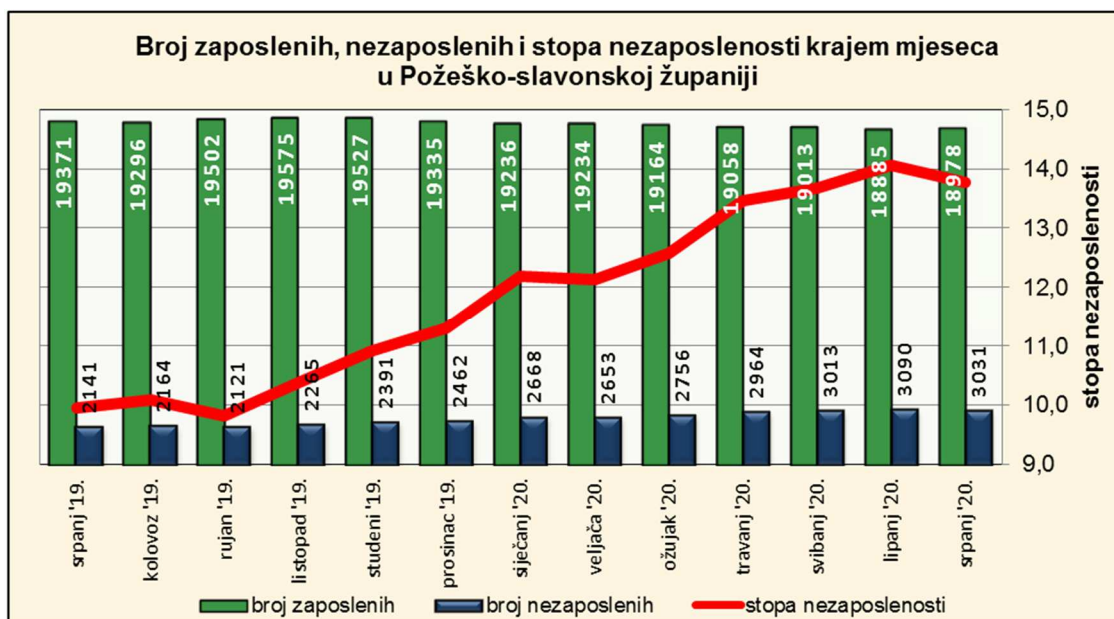
U srpnju 2020. je u odnosu na lipanj broj nezaposlenih povećan u pet, a smanjen također u pet jedinica lokalne uprave. Najveće smanjenje broja nezaposlenih osoba zabilježeno je u Požegi (6,0%), a naviše je porastao broj nezaposlenih u općini Kaptol (7,0%). Na međugodišnjoj razini (srpanj 2020./srpanj 2019.), evidentirana nezaposlenost je veća u svim jedinicama lokalne uprave. Najveće međugodišnje povećanje nezaposlenosti zabilježeno je u općini Jakšić (82,6%), a najmanje u općini Velika (27,4%).



1.5. Stopa nezaposlenosti u Požeško-slavonskoj županiji u srpnju 2020.

Krajem srpnja 2020. u Požeško-slavonskoj županiji bilo je 22.009 aktivnih osoba (18.978 osiguranika u evidenciji HZMO-a i 3.031 nezaposlena osoba u evidenciji HZZ-a) što je za 34 osobe ili 0,2% više nego u lipnju. Stopa nezaposlenosti iznosila je **13,8%** i smanjena je u odnosu na lipanj za 0,3 postotna boda.

Na međugodišnjoj razini (srpanj 2020./srpanj 2019.), **zaposlenih je manje za 393 osobe ili 2,0%, nezaposlenih je više za 890 osoba ili 41,6%, a stopa nezaposlenosti je veća za 3,8 postotnih bodova** (10,0% u srpnju 2019. godine).



2. PROMJENE U EVIDENTIRANOJ NEZAPOSLENOSTI TIJEKOM SRPNJA 2020.

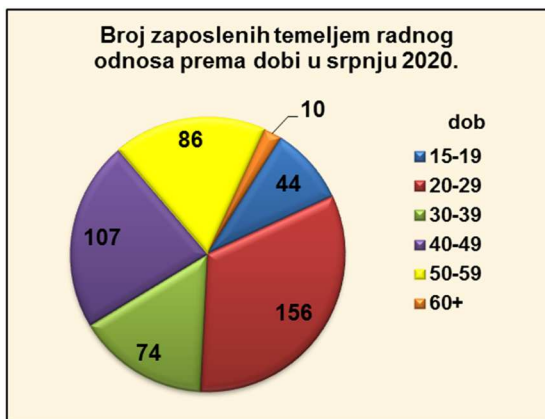
2.1. Izlasci iz evidencije nezaposlenih

Ukupno je tijekom srpnja iz evidencije nezaposlenih izašlo 559 osoba. Od tog broja, 477 osoba zaposleno je temeljem radnog odnosa, 6 osoba izašlo je iz evidencije temeljem drugih poslovnih aktivnosti: registriranje trgovačkog društva ili obrta (3), ostvarivanje mjesečnog primitka, odnosno dohotka od druge samostalne djelatnosti (3), a 76 osoba brisano je iz evidencije nezaposlenih zbog ostalih razloga sukladno Zakonu (npr. nepridržavanja zakonskih odredbi, umirovljenja, uključenja u redovito školovanje i dr.).

Od 477 osoba koje su zaposlene, 303 su zaposlene na području Područnog ureda Požega, 165 na području Republike Hrvatske, a 9 osoba zaposleno je u inozemstvu.

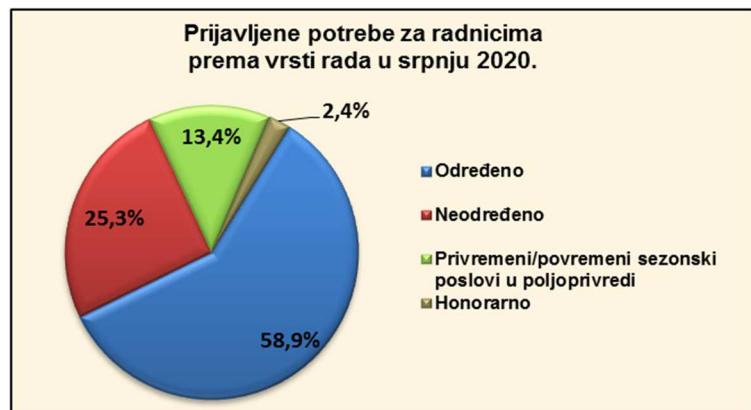
Evidentirano zapošljavanje temeljem radnog odnosa najčešće je realizirano u sljedećim djelatnostima:

- Pružanje smještaja, priprema i usluživanje hrane – 130 osoba ili 27,3%
- Javna uprava i obrana; obvezno socijalno osiguranje – 90 osoba ili 18,9%
- Prerađivačka industrija – 53 osobe ili 11,1%
- Trgovina na veliko i malo – 45 osoba ili 9,4%
- Administrativne i pomoćne uslužne djelatnosti – 37 osoba ili 7,8%.



U srpnju je zaposleno više žena (301) u odnosu na muškarce (176), 41,9% zaposlenih su mlade osobe u dobi do 29 godina, a najviše zaposlenih ima završenu srednju školu do 3 godine te za KV i VKV radnike (40,3%). Promatramo li prosječnu stopu zapošljavanja unazad godinu dana (kolovoz 2019. – srpanj 2020.), najvišu stopu zapošljavanja ostvarile su osobe s visokom razinom obrazovanja (48,6%), a najnižu osobe bez škole (24,7%). Isto tako, najvišu stopu zapošljavanja ostvarile su osobe u dobi od 25-29 godina (47,2%), a najnižu osobe u dobi preko 60 godina (21,3%).

Iz evidencije Zavoda, u srpnju je najviše zaposleno radnika za pomoć u kući (85), prodavača (39), konobara (35), kuhara (24), pomoćnih kuhara (23), čistačica (16) te sobarica (16). Tijekom srpnja poslodavci su Područnom uredu Požega prijavili 372 slobodna radna mjesta, a najtraženija zanimanja su bila: radnik za pomoć u kući (60), poljoprivredni radnik (58), radnik na proizvodnoj liniji (24), odgojitelj predškolske djece (18) te zidar (18).



2.2. Ulasci u evidenciju nezaposlenih

Tijekom srpnja u evidenciju nezaposlenih novoprijavljeno je ukupno 500 osoba ili 1,6% više nego u lipnju te 16,3% više nego u srpnju 2019. Najviše novoprijavljenih ušlo je u evidenciju izravno iz radnog odnosa – 299 osoba, što je 13,8% manje nego u lipnju i 25,1% više nego u srpnju 2019. Iz neaktivnosti su u evidenciju ušle 84 osobe, iz redovnog školovanja 115 te iz nekog drugog oblika rada 2 osobe.

S obzirom na djelatnost prethodnog zaposlenja, najviše je osoba izravno iz radnog odnosa došlo iz sljedećih djelatnosti:

- Prerađivačka industrija – 83 osobe ili 27,8%
- Obrazovanje – 73 osobe ili 24,4%

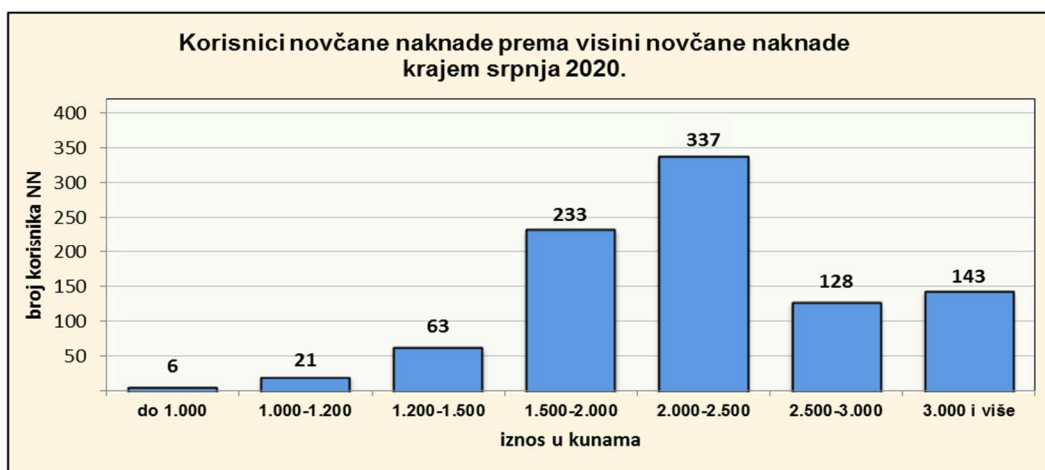
- Trgovina na veliko i na malo – 24 osobe ili 8,0%
- Pružanje smještaja te pripreme i usluživanja hrane – 23 osobe ili 7,7%
- Zdravstvena zaštita i socijalna skrb – 18 osoba ili 6,0%.



3. KORISNICI NOVČANE NAKNADE ZA VRIJEME NEZAPOSLENOSTI

U srpnju je 931 nezaposlena osoba ili 30,7% ukupnog broja nezaposlenih koristila novčanu naknadu. Broj korisnika novčane naknade povećan je u odnosu na lipanj za 4,3%, a u odnosu na srpanj 2019. broj korisnika je veći za 428 osoba ili 85,1%.

Prosječno isplaćena novčana naknada iznosila je 2.391,61 kuna i veća je za 6,1% od prosječne naknade isplaćene u srpnju 2019.



4. AKTIVNA POLITIKA ZAPOŠLJAVANJA

Krajem srpnja je 230 osoba koristilo neku od mjera aktivne politike zapošljavanja prema sljedećim programima:

- Potpore za zapošljavanje i usavršavanje – 140 osoba (60,9%)
- Potpore za samozapošljavanje – 65 osoba (28,3%)
- Stručno osposobljavanje za rad bez zasnivanja radnoga odnosa – 24 osobe (10,4%)
- Osposobljavanje na radnom mjestu – 1 osoba (0,4%).

Osim provedbe mjera unutar programa aktivne politike zapošljavanja u 2020. godini, s obzirom na poteškoće u gospodarstvu uvjetovane pandemijom koronavirusa (COVID-19), aktivnosti Hrvatskoga zavoda za zapošljavanje od ožujka 2020. usmjerene su na očuvanje radnih mjesta u djelatnostima koje su najugroženije novonastalom situacijom.

U tom cilju, od ožujka se primjenjuju opće i specifične mjere za očuvanje radnih mjesta, a trenutno su aktivne sljedeće mjere:

- potpora za očuvanje radnih mjesta u djelatnostima pogođenima koronavirusom (COVID-19) za srpanj i kolovoz 2020.
- potpora za očuvanje radnih mjesta u djelatnostima pogođenima koronavirusom (COVID-19) za srpanj 2020. - MIKROPODUZETNICI
- potpora za očuvanje radnih mjesta - skraćivanjem radnog vremena
- potpora za očuvanje radnih mjesta u zaštitnim radionicama, integrativnim radionicama i radnim jedinicama za zapošljavanje osoba s invaliditetom.

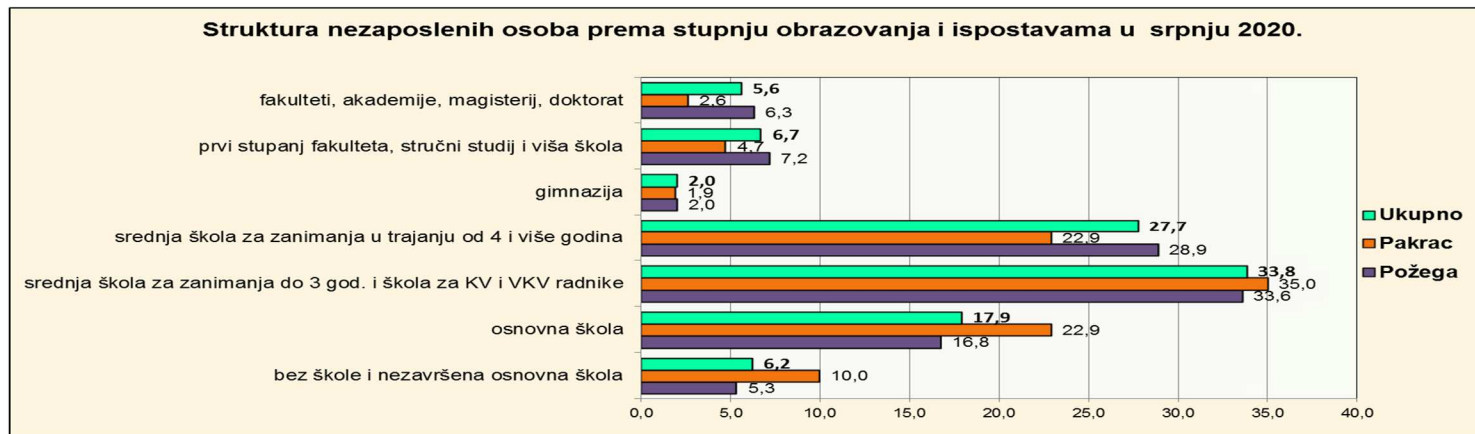
T - 2		REGISTRIRANA NEZAPOSLENOST I ZAPOSŁJAVANJE PREMA STUPNJU OBRAZOVANJA PO ISPOSTAVAMA U SRPNJU 2020. U ODNOSU NA LIPANJ 2020.								
		Mjesec	UKUPNO	Bez škole i nezavršena osnovna škola	Osnovna škola	Srednja škola za zanimanja do 3 god. i škola za KV i VKV radnike	Srednja škola za zanimanja u trajanju od 4 i više godina	Gimnazija	Prvi stupanj fakulteta, stručni studij i viša škola	Fakulteti, akademije, magisterij, doktorat
UKUPNO	Nezaposlene osobe	VII/2020.	3.031	188	543	1.025	841	61	203	170
		VI/2020.	3.090	189	574	1.069	850	65	205	138
		Indeks	98,1	99,5	94,6	95,9	98,9	93,8	99,0	123,2
	Novoprijavljeni	VII/2020.	500	12	48	184	162	10	32	52
		VI/2020.	492	19	81	166	142	12	45	27
		Indeks	101,6	63,2	59,3	110,8	114,1	83,3	71,1	192,6
	Zaposleni s evidencije na temelju radnog odnosa	VII/2020.	477	15	65	192	154	9	31	11
	VI/2020.	352	17	48	142	103	10	18	14	
	Indeks	135,5	88,2	135,4	135,2	149,5	90,0	172,2	78,6	
Zaposleni s evidencije na temelju drugih poslovnih aktivnosti	VII/2020.	6	0	0	1	1	1	1	2	
	VI/2020.	4	0	0	1	2	0	0	1	
	Indeks	150,0	-	-	100,0	50,0	-	-	200,0	
Brisani iz evidencije zbog ostalih razloga	VII/2020.	76	3	7	37	16	3	3	7	
	VI/2020.	59	2	10	25	16	1	2	3	
	Indeks	128,8	150,0	70,0	148,0	100,0	300,0	150,0	233,3	
Korisnici novčane naknade	VII/2020.	931	31	165	352	248	21	56	58	
	VI/2020.	893	30	163	359	232	21	55	33	
	Indeks	104,3	103,3	101,2	98,1	106,9	100,0	101,8	175,8	
POŽEGA	Nezaposlene osobe	VII/2020.	2.459	131	412	825	710	50	176	155
		VI/2020.	2.517	128	434	863	736	53	176	127
		Indeks	97,7	102,3	94,9	95,6	96,5	94,3	100,0	122,0
	Novoprijavljeni	VII/2020.	379	6	37	139	117	8	27	45
		VI/2020.	408	13	67	138	119	10	38	23
		Indeks	92,9	46,2	55,2	100,7	98,3	80,0	71,1	195,7
	Zaposleni s evidencije na temelju radnog odnosa	VII/2020.	374	7	45	152	128	8	25	9
	VI/2020.	268	4	29	113	84	9	16	13	
	Indeks	139,6	175,0	155,2	134,5	152,4	88,9	156,3	69,2	
Zaposleni s evidencije na temelju drugih poslovnih aktivnosti	VII/2020.	5	0	0	1	1	0	1	2	
	VI/2020.	3	0	0	1	1	0	0	1	
	Indeks	166,7	-	-	100,0	100,0	-	-	200,0	
Brisani iz evidencije zbog ostalih razloga	VII/2020.	58	2	6	25	15	2	2	6	
	VI/2020.	48	1	10	20	12	1	1	3	
	Indeks	120,8	200,0	60,0	125,0	125,0	200,0	200,0	200,0	
Korisnici novčane naknade	VII/2020.	742	25	121	287	198	16	45	50	
	VI/2020.	721	24	119	301	188	18	43	28	
	Indeks	102,9	104,2	101,7	95,3	105,3	88,9	104,7	178,6	
PAKRAC	Nezaposlene osobe	VII/2020.	572	57	131	200	131	11	27	15
		VI/2020.	573	61	140	206	114	12	29	11
		Indeks	99,8	93,4	93,6	97,1	114,9	91,7	93,1	136,4
	Novoprijavljeni	VII/2020.	121	6	11	45	45	2	5	7
		VI/2020.	84	6	14	28	23	2	7	4
		Indeks	144,0	100,0	78,6	160,7	195,7	100,0	71,4	175,0
	Zaposleni s evidencije na temelju radnog odnosa	VII/2020.	103	8	20	40	26	1	6	2
	VI/2020.	84	13	19	29	19	1	2	1	
	Indeks	122,6	61,5	105,3	137,9	136,8	100,0	300,0	200,0	
Zaposleni s evidencije na temelju drugih poslovnih aktivnosti	VII/2020.	1	0	0	0	0	1	0	0	
	VI/2020.	1	0	0	0	1	0	0	0	
	Indeks	100,0	-	-	-	-	-	-	-	
Brisani iz evidencije zbog ostalih razloga	VII/2020.	18	1	1	12	1	1	1	1	
	VI/2020.	11	1	0	5	4	0	1	0	
	Indeks	163,6	100,0	-	240,0	25,0	-	100,0	-	
Korisnici novčane naknade	VII/2020.	189	6	44	65	50	5	11	8	
	VI/2020.	172	6	44	58	44	3	12	5	
	Indeks	109,9	100,0	100,0	112,1	113,6	166,7	91,7	160,0	

T - 2a		REGISTRIRANA NEZAPOSLENOST I ZAPOŠLJAVANJE PREMA STUPNJU OBRAZOVANJA PO ISPOSTAVAMA U SRPNJU 2020. U ODNOSU NA SRPANJ 2019.								
		Mjesec	UKUPNO	Bez škole i nezavršena osnovna škola	Osnovna škola	Srednja škola za zanimanja do 3 god. i škola za KV i VKV radnike	Srednja škola za zanimanja u trajanju od 4 i više godina	Gimnazija	Prvi stupanj fakulteta, stručni studij i viša škola	Fakulteti, akademije, magisterij, doktorat
UKUPNO	Nezaposlene osobe	VII/2020.	3.031	188	543	1.025	841	61	203	170
		VII/2019.	2.141	158	373	646	599	53	152	160
	<i>Indeks</i>	141,6	119,0	145,6	158,7	140,4	115,1	133,6	106,3	
	Novoprijavljeni	VII/2020.	500	12	48	184	162	10	32	52
		VII/2019.	430	5	37	149	126	13	35	65
	<i>Indeks</i>	116,3	240,0	129,7	123,5	128,6	76,9	91,4	80,0	
	Zaposleni s evidencije na temelju radnog odnosa	VII/2020.	477	15	65	192	154	9	31	11
VII/2019.		227	7	18	100	65	4	19	14	
<i>Indeks</i>	210,1	214,3	361,1	192,0	236,9	225,0	163,2	78,6		
Zaposleni s evidencije na temelju drugih poslovnih aktivnosti	VII/2020.	6	0	0	1	1	1	1	2	
	VII/2019.	11	1	1	4	3	0	2	0	
<i>Indeks</i>	54,5	-	-	25,0	33,3	-	50,0	-		
Brisani iz evidencije zbog ostalih razloga	VII/2020.	76	3	7	37	16	3	3	7	
	VII/2019.	142	14	36	44	33	2	3	10	
<i>Indeks</i>	53,5	21,4	19,4	84,1	48,5	150,0	100,0	70,0		
Korisnici novčane naknade	VII/2020.	931	31	165	352	248	21	56	58	
	VII/2019.	503	23	62	136	156	20	50	56	
<i>Indeks</i>	185,1	134,8	266,1	258,8	159,0	105,0	112,0	103,6		
POŽEGA	Nezaposlene osobe	VII/2020.	2.459	131	412	825	710	50	176	155
		VII/2019.	1.765	108	292	530	511	45	133	146
	<i>Indeks</i>	139,3	121,3	141,1	155,7	138,9	111,1	132,3	106,2	
	Novoprijavljeni	VII/2020.	379	6	37	139	117	8	27	45
		VII/2019.	341	3	31	116	96	11	27	57
	<i>Indeks</i>	111,1	200,0	119,4	119,8	121,9	72,7	100,0	78,9	
	Zaposleni s evidencije na temelju radnog odnosa	VII/2020.	374	7	45	152	128	8	25	9
VII/2019.		187	3	12	82	55	4	17	14	
<i>Indeks</i>	200,0	233,3	375,0	185,4	232,7	200,0	147,1	64,3		
Zaposleni s evidencije na temelju drugih poslovnih aktivnosti	VII/2020.	5	0	0	1	1	0	1	2	
	VII/2019.	10	1	1	3	3	0	2	0	
<i>Indeks</i>	50,0	-	-	33,3	33,3	-	50,0	-		
Brisani iz evidencije zbog ostalih razloga	VII/2020.	58	2	6	25	15	2	2	6	
	VII/2019.	114	12	25	34	29	2	2	10	
<i>Indeks</i>	50,9	16,7	24,0	73,5	51,7	100,0	100,0	60,0		
Korisnici novčane naknade	VII/2020.	742	25	121	287	198	16	45	50	
	VII/2019.	422	20	49	109	132	17	46	49	
<i>Indeks</i>	175,8	125,0	246,9	263,3	150,0	94,1	97,8	102,0		
PAKRAC	Nezaposlene osobe	VII/2020.	572	57	131	200	131	11	27	15
		VII/2019.	376	50	81	116	88	8	19	14
	<i>Indeks</i>	152,1	114,0	161,7	172,4	148,9	137,5	142,1	107,1	
	Novoprijavljeni	VII/2020.	121	6	11	45	45	2	5	7
		VII/2019.	89	2	6	33	30	2	8	8
	<i>Indeks</i>	136,0	300,0	183,3	136,4	150,0	100,0	62,5	87,5	
	Zaposleni s evidencije na temelju radnog odnosa	VII/2020.	103	8	20	40	26	1	6	2
VII/2019.		40	4	6	18	10	0	2	0	
<i>Indeks</i>	257,5	200,0	333,3	222,2	260,0	-	300,0	-		
Zaposleni s evidencije na temelju drugih poslovnih aktivnosti	VII/2020.	1	0	0	0	0	1	0	0	
	VII/2019.	1	0	0	1	0	0	0	0	
<i>Indeks</i>	100,0	-	-	-	-	-	-	-		
Brisani iz evidencije zbog ostalih razloga	VII/2020.	18	1	1	12	1	1	1	1	
	VII/2019.	28	2	11	10	4	0	1	0	
<i>Indeks</i>	64,3	50,0	9,1	120,0	25,0	-	100,0	-		
Korisnici novčane naknade	VII/2020.	189	6	44	65	50	5	11	8	
	VII/2019.	81	3	13	27	24	3	4	7	
<i>Indeks</i>	233,3	200,0	338,5	240,7	208,3	166,7	275,0	114,3		

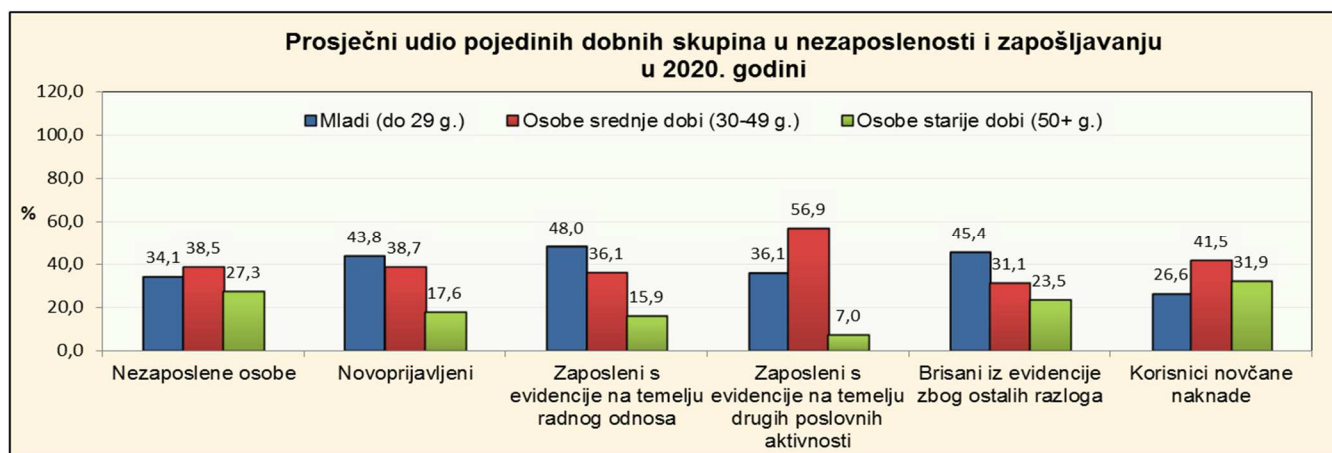
T - 3		REGISTRIRANA NEZAPOSLENOST I ZAPOSŁJAVANJE PREMA STUPNJU OBRAZOVANJA PO ISPOSTAVAMA OD SIJEČNJA DO SRPNJA 2020. I 2019.								
		Godina	UKUPNO	Bez škole i nezavršena osnovna škola	Osnovna škola	Srednja škola za zanimanja do 3 god. i škola za KV i VKV radnike	Srednja škola za zanimanja u trajanju od 4 i više godina	Gimnazija	Prvi stupanj fakulteta, stručni studij i viša škola	Fakulteti, akademije, magisterij, doktorat
UKUPNO	Prosječan broj nezaposlenih osoba prema stanju krajem mjeseca	I - VII/2020.	2.882	187	527	996	794	62	184	133
		I - VII/2019.	2.467	205	470	790	669	54	154	125
		<i>Indeks</i>	116,8	91,0	112,1	126,1	118,6	115,4	120,0	105,9
	Ukupni broj novoprijavljenih radi zaposlenja	I - VII/2020.	2.879	113	426	1.047	865	71	181	176
		I - VII/2019.	2.520	101	325	893	752	75	180	194
		<i>Indeks</i>	114,2	111,9	131,1	117,2	115,0	94,7	100,6	90,7
	Ukupan broj zaposlenih s evidencije na temelju radnog odnosa	I - VII/2020.	1.744	66	229	651	544	45	112	97
	I - VII/2019.	2.126	84	282	816	619	48	144	133	
	<i>Indeks</i>	82,0	78,6	81,2	79,8	87,9	93,8	77,8	72,9	
Ukupan broj zaposlenih s evidencije na temelju drugih poslovnih aktivnosti	I - VII/2020.	32	1	2	7	11	3	4	4	
	I - VII/2019.	128	2	4	46	44	3	19	10	
	<i>Indeks</i>	25,0	50,0	50,0	15,2	25,0	100,0	21,1	40,0	
Ukupan broj brisanih iz evidencije zbog ostalih razloga	I - VII/2020.	534	36	85	190	144	13	34	32	
	I - VII/2019.	788	61	166	246	226	20	36	33	
	<i>Indeks</i>	67,8	59,0	51,2	77,2	63,7	65,0	94,4	97,0	
Prosječan broj korisnika novčane naknade	I - VII/2020.	822	32	142	319	223	20	49	37	
	I - VII/2019.	592	39	93	207	171	15	38	28	
	<i>Indeks</i>	138,9	81,1	152,3	154,4	130,4	134,9	127,9	131,3	
POŽEGA	Prosječan broj nezaposlenih osoba prema stanju krajem mjeseca	I - VII/2020.	2.336	120	399	803	681	52	159	123
		I - VII/2019.	2.010	136	356	641	580	47	133	117
		<i>Indeks</i>	116,2	88,0	112,0	125,3	117,4	110,3	119,3	105,4
	Ukupni broj novoprijavljenih radi zaposlenja	I - VII/2020.	2.293	67	327	824	711	58	148	158
		I - VII/2019.	2.063	50	263	719	632	62	156	181
		<i>Indeks</i>	111,1	134,0	124,3	114,6	112,5	93,5	94,9	87,3
	Ukupan broj zaposlenih s evidencije na temelju radnog odnosa	I - VII/2020.	1.385	29	165	520	455	41	91	84
	I - VII/2019.	1.727	39	216	659	527	42	119	125	
	<i>Indeks</i>	80,2	74,4	76,4	78,9	86,3	97,6	76,5	67,2	
Ukupan broj zaposlenih s evidencije na temelju drugih poslovnih aktivnosti	I - VII/2020.	22	1	2	5	6	1	3	4	
	I - VII/2019.	114	1	4	40	41	3	16	9	
	<i>Indeks</i>	19,3	100,0	50,0	12,5	14,6	33,3	18,8	44,4	
Ukupan broj brisanih iz evidencije zbog ostalih razloga	I - VII/2020.	431	23	73	147	120	11	27	30	
	I - VII/2019.	632	42	126	195	187	18	33	31	
	<i>Indeks</i>	68,2	54,8	57,9	75,4	64,2	61,1	81,8	96,8	
Prosječan broj korisnika novčane naknade	I - VII/2020.	654	21	104	258	179	18	41	33	
	I - VII/2019.	498	32	74	168	151	13	36	25	
	<i>Indeks</i>	131,3	65,5	141,0	152,9	118,7	142,0	116,5	132,6	
PAKRAC	Prosječan broj nezaposlenih osoba prema stanju krajem mjeseca	I - VII/2020.	546	67	128	193	113	10	25	9
		I - VII/2019.	457	69	114	149	90	7	20	8
		<i>Indeks</i>	119,5	96,7	112,2	129,6	126,6	151,1	124,8	113,8
	Ukupni broj novoprijavljenih radi zaposlenja	I - VII/2020.	586	46	99	223	154	13	33	18
		I - VII/2019.	457	51	62	174	120	13	24	13
		<i>Indeks</i>	128,2	90,2	159,7	128,2	128,3	100,0	137,5	138,5
	Ukupan broj zaposlenih s evidencije na temelju radnog odnosa	I - VII/2020.	359	37	64	131	89	4	21	13
	I - VII/2019.	399	45	66	157	92	6	25	8	
	<i>Indeks</i>	90,0	82,2	97,0	83,4	96,7	66,7	84,0	162,5	
Ukupan broj zaposlenih s evidencije na temelju drugih poslovnih aktivnosti	I - VII/2020.	10	0	0	2	5	2	1	0	
	I - VII/2019.	14	1	0	6	3	0	3	1	
	<i>Indeks</i>	71,4	-	-	33,3	166,7	-	33,3	-	
Ukupan broj brisanih iz evidencije zbog ostalih razloga	I - VII/2020.	103	13	12	43	24	2	7	2	
	I - VII/2019.	156	19	40	51	39	2	3	2	
	<i>Indeks</i>	66,0	68,4	30,0	84,3	61,5	100,0	233,3	100,0	
Prosječan broj korisnika novčane naknade	I - VII/2020.	169	11	38	62	43	3	8	4	
	I - VII/2019.	94	7	19	38	20	3	3	4	
	<i>Indeks</i>	179,5	148,1	195,6	161,0	218,7	100,0	270,0	122,4	

T - 4	REGISTRIRANA NEZAPOSLENOST I ZAPOSŁJAVANJE U SRPNJU 2020. PREMA SPOLU I STUPNJU OBRAZOVANJA PO ISPOSTAVAMA																							
	Spol	Ukupno PU	Bez škole i nezavršena osnovna škola			Osnovna škola			Srednja škola za zanimanja do 3 god. i škola za KV i VKV radnike			Srednja škola za zanimanja u trajanju od 4 i više godina			Gimnazija			Prvi stupanj fakulteta, stručni studij i viša škola			Fakulteti, akademije, magisterij, doktorat			
			Požega	Pakrac	Ukupno	Požega	Pakrac	Ukupno	Požega	Pakrac	Ukupno	Požega	Pakrac	Ukupno	Požega	Pakrac	Ukupno	Požega	Pakrac	Ukupno	Požega	Pakrac	Ukupno	
Nezaposlene osobe	Muškarci	1.206	61	31	92	160	55	215	379	100	479	247	55	302	22	2	24	32	12	44	46	4	50	
	Žene	1.825	70	26	96	252	76	328	446	100	546	463	76	539	28	9	37	144	15	159	109	11	120	
	Ukupno	3.031	131	57	188	412	131	543	825	200	1.025	710	131	841	50	11	61	176	27	203	155	15	170	
Novoprijavljeni	Muškarci	190	4	5	9	13	2	15	68	21	89	44	13	57	3	0	3	4	3	7	9	1	10	
	Žene	310	2	1	3	24	9	33	71	24	95	73	32	105	5	2	7	23	2	25	36	6	42	
	Ukupno	500	6	6	12	37	11	48	139	45	184	117	45	162	8	2	10	27	5	32	45	7	52	
Zaposleni s evidencije na temelju radnog odnosa	Muškarci	176	1	2	3	8	4	12	73	17	90	43	7	50	4	0	4	10	1	11	5	1	6	
	Žene	301	6	6	12	37	16	53	79	23	102	85	19	104	4	1	5	15	5	20	4	1	5	
	Ukupno	477	7	8	15	45	20	65	152	40	192	128	26	154	8	1	9	25	6	31	9	2	11	
Zaposleni s evidencije na temelju drugih poslovnih aktivnosti	Muškarci	1	0	0	0	0	0	0	1	0	1	0	0	0	0	0	0	0	0	0	0	0	0	
	Žene	5	0	0	0	0	0	0	0	0	0	1	0	1	0	1	1	1	0	1	2	0	2	
	Ukupno	6	0	0	0	0	0	0	1	0	1	1	0	1	0	1	1	1	0	1	2	0	2	
Brisani iz evidencije zbog ostalih razloga	Muškarci	31	0	1	1	3	1	4	12	6	18	5	1	6	0	0	0	0	0	0	1	1	2	
	Žene	45	2	0	2	3	0	3	13	6	19	10	0	10	2	1	3	2	1	3	5	0	5	
	Ukupno	76	2	1	3	6	1	7	25	12	37	15	1	16	2	1	3	2	1	3	6	1	7	
Korisnici novčane naknade	Muškarci	269	10	2	12	34	11	45	104	25	129	37	17	54	8	0	8	4	4	8	9	4	13	
	Žene	662	15	4	19	87	33	120	183	40	223	161	33	194	8	5	13	41	7	48	41	4	45	
	Ukupno	931	25	6	31	121	44	165	287	65	352	198	50	248	16	5	21	45	11	56	50	8	58	

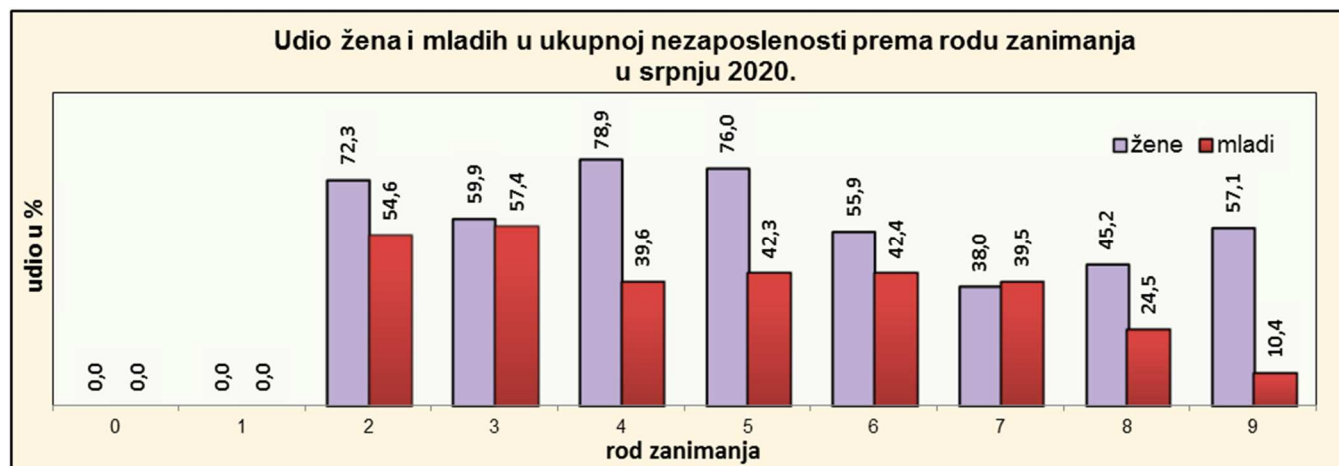
Struktura nezaposlenih osoba prema stupnju obrazovanja i ispostavama u srpnju 2020.



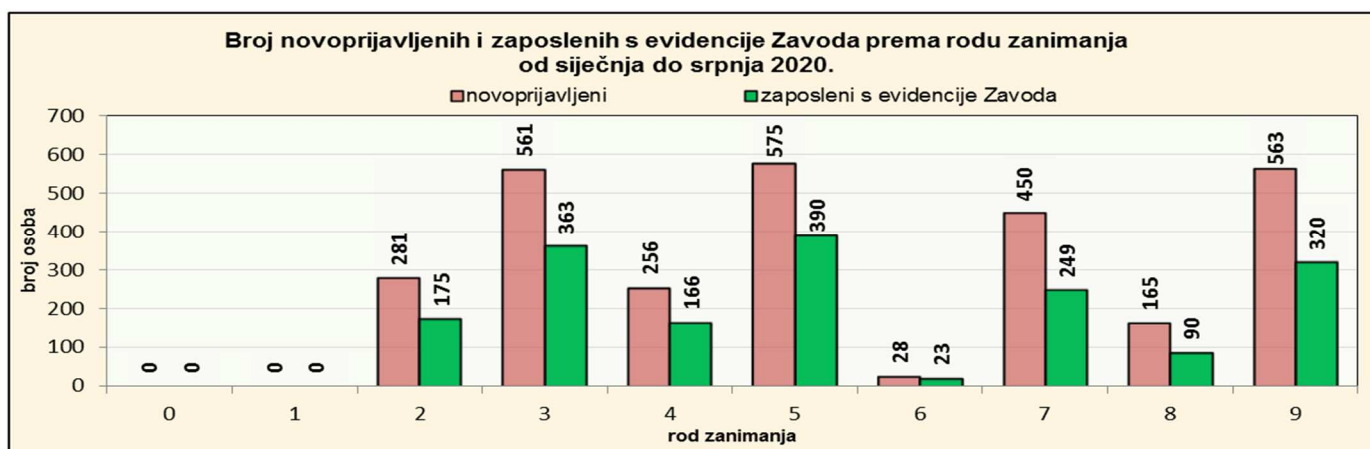
T - 5	REGISTRIRANA NEZAPOSLENOST I ZAPOSŁJAVANJE PREMA DOBI U SRPNJU 2020.										
	UKUPNO	Dob									
		15-19	20-24	25-29	30-34	35-39	40-44	45-49	50-54	55-59	60+
Nezaposlene osobe	3.031	216	451	383	278	315	293	294	312	320	169
- od toga osobe bez radnog iskustva	447	181	99	58	16	14	21	19	14	16	9
Novoprijavljeni	500	105	93	73	47	37	34	34	34	34	9
- dolaze izravno iz radnog odnosa	299	3	62	51	37	31	27	24	25	31	8
- dolaze iz individualne poljoprivrede	0	0	0	0	0	0	0	0	0	0	0
- dolaze iz nekog drugog oblika rada	2	0	1	0	1	0	0	0	0	0	0
- dolaze izravno iz redovitog školovanja	115	97	15	3	0	0	0	0	0	0	0
- dolaze iz neaktivnosti	84	5	15	19	9	6	7	10	9	3	1
Zaposleni s evidencije na temelju radnog odnosa	477	44	100	56	38	36	58	49	48	38	10
- od toga osobe bez radnog iskustva	42	29	10	1	0	0	0	1	0	1	0
Zaposleni s evidencije na temelju drugih poslovnih aktivnosti	6	0	2	1	1	1	0	0	1	0	0
Brisani iz evidencije zbog ostalih razloga	76	6	6	15	9	4	7	2	6	9	12
Korisnici novčane naknade	931	5	88	123	88	91	114	117	115	123	67



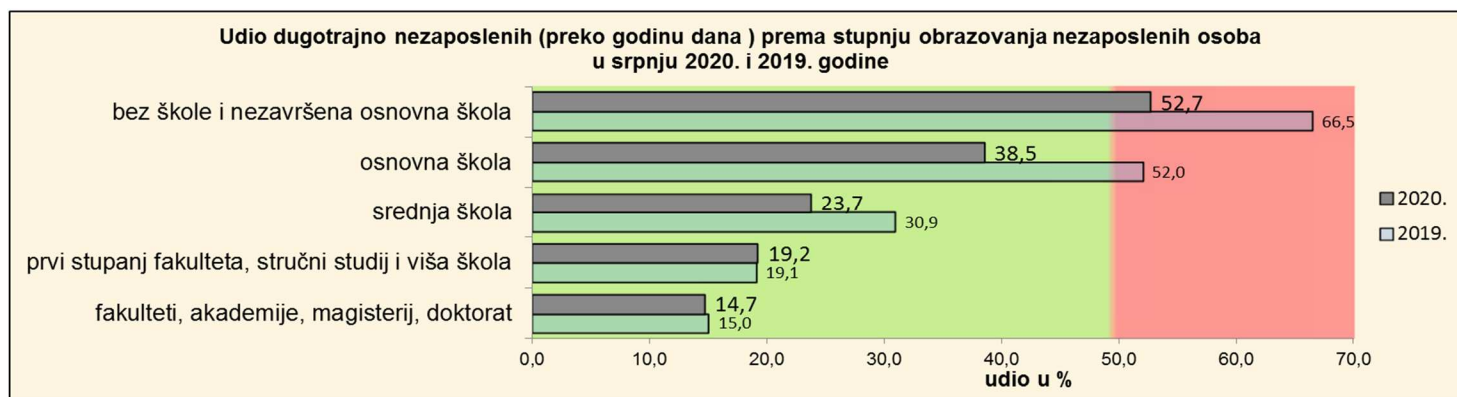
T - 6		REGISTRIRANA NEZAPOSLENOST I ZAPOSŁJAVANJE PREMA RODU ZANIMANJA I SPOLU U SRPNJU 2020.								
Rod zanimanja	Stanje krajem izvještajnog mjeseca			Novoprijavljeni			Zaposleni na temelju radnog odnosa i drugih poslovnih aktivnosti			Prijavljene potrebe za radnicima
	Ukupno	Muškarci	Žene	Ukupno	Muškarci	Žene	Ukupno	Muškarci	Žene	Ukupno
(0) Vojna zanimanja	0	0	0	0	0	0	0	0	0	0
(1) Zakonodavci, dužnosnici i direktori	0	0	0	0	0	0	0	0	0	3
(2) Znanstvenici, inženjeri i stručnjaci	271	75	196	83	16	67	37	13	24	49
(3) Tehničari i stručni suradnici	521	209	312	90	42	48	95	40	55	22
(4) Administrativni službenici	265	56	209	56	10	46	43	10	33	14
(5) Uslužna i trgovačka zanimanja	416	100	316	92	27	65	126	38	88	23
(6) Poljoprivrednici, šumari, ribari, lovci	59	26	33	3	1	2	2	2	0	1
(7) Zanimanja u obrtu i pojedinačnoj proizvodnji	392	243	149	66	48	18	63	40	23	68
(8) Rukovatelji postrojenjima i strojevima, industrijski proizvođači i sastavljači proizvoda	188	103	85	31	18	13	15	12	3	21
(9) Jednostavna zanimanja	919	394	525	79	28	51	102	22	80	171
UKUPNO	3.031	1.206	1.825	500	190	310	483	177	306	372



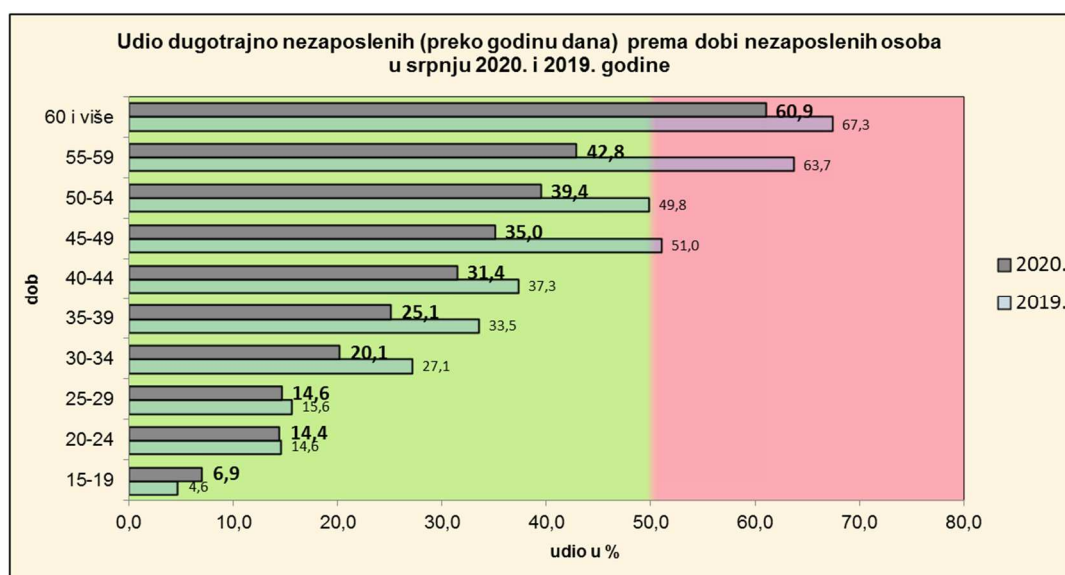
T - 6a	REGISTRIRANA NEZAPOSLENOST I ZAPOSŁJAVANJE PREMA RODU ZANIMANJA I SPOLU OD SIJEČNJA DO SRPNJA 2020.													
	Prosječan broj nezaposlenih osoba prema stanju krajem mjeseca				Novoprijavljeni				Zaposleni na temelju radnog odnosa i drugih poslovnih aktivnosti				Prijavljene potrebe za radnicima	
	Ukupno	Indeks 2020. 2019.	Muškarci	Žene	Ukupno	Indeks 2020. 2019.	Muškarci	Žene	Ukupno	Indeks 2020. 2019.	Muškarci	Žene	Ukupno	Indeks 2020. 2019.
(0) Vojna zanimanja	0	-	0	0	0	-	0	0	0	-	0	0	0	-
(1) Zakonodavci, dužnosnici i direktori	0	-	0	0	0	-	0	0	0	-	0	0	4	400,0
(2) Znanstvenici, inženjeri i stručnjaci	215	105,6	74	140	281	88,4	71	210	175	76,4	64	111	350	88,2
(3) Tehničari i stručni suradnici	503	116,1	198	304	561	113,8	248	313	363	74,8	162	201	123	90,4
(4) Administrativni službenici	253	113,5	61	192	256	106,7	60	196	166	92,2	50	116	48	61,5
(5) Uslužna i trgovačka zanimanja	449	129,0	135	315	575	115,5	176	399	390	80,9	145	245	168	60,4
(6) Poljoprivrednici, šumari, ribari, lovci	64	108,8	29	34	28	84,8	16	12	23	76,7	15	8	3	42,9
(7) Zanimanja u obrtu i pojedinačnoj proizvodnji	351	115,3	223	128	450	113,1	314	136	249	66,2	194	55	292	91,8
(8) Rukovatelji postrojenjima i strojevima, industrijski proizvođači i sastavljači proizvoda	175	141,1	105	69	165	147,3	113	52	90	86,5	76	14	106	70,2
(9) Jednostavna zanimanja	873	113,0	398	475	563	131,5	191	372	320	87,0	132	188	435	157,6
UKUPNO	2.882	116,8	1.223	1.659	2.879	114,2	1.189	1.690	1.776	78,8	838	938	1.529	93,1



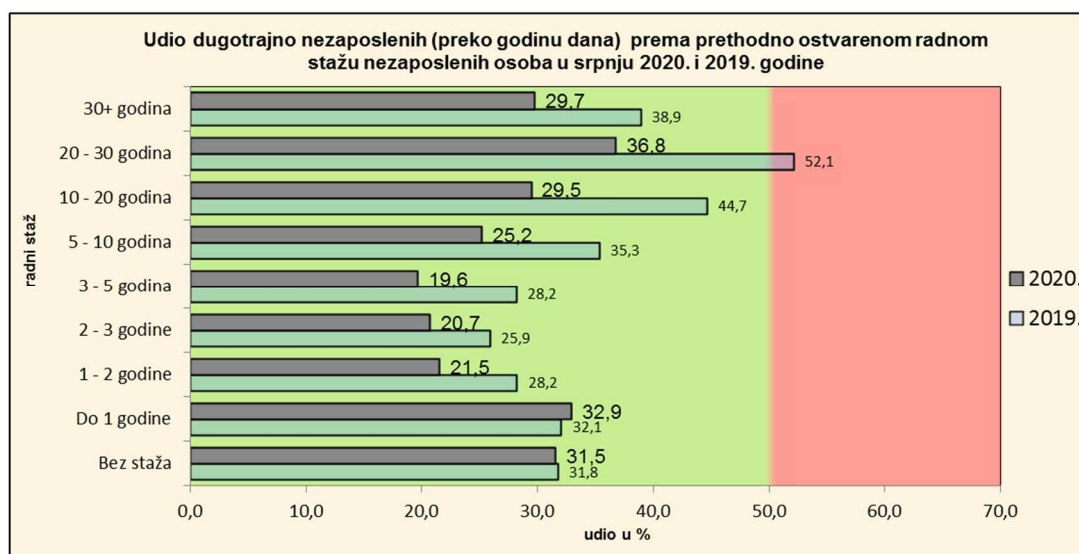
T - 7a		NEZAPOSLENE OSOBE PREMA TRAJANJU NEZAPOSLENOSTI, STUPNJU OBRAZOVANJA I SPOLU U SRPNJU 2020.											
Trajanje nezaposlenosti	Spol	Bez škole i nezavršena osnovna škola	%	Osnovna škola	%	Srednja škola	%	Prvi stupanj fakulteta, stručni studij i viša škola	%	Fakulteti, akademije, magisterij, doktorat	%	Ukupno	%
0 - 6 mjeseci	Muškarci	21	11,2	65	12,0	402	20,9	20	9,9	24	14,1	532	17,6
	Žene	25	13,3	156	28,7	605	31,4	86	42,4	85	50,0	957	31,6
	Ukupno	46	24,5	221	40,7	1.007	52,3	106	52,2	109	64,1	1.489	49,1
6 - 12 mjeseci	Muškarci	20	10,6	54	9,9	219	11,4	17	8,4	11	6,5	321	10,6
	Žene	23	12,2	59	10,9	244	12,7	41	20,2	25	14,7	392	12,9
	Ukupno	43	22,9	113	20,8	463	24,0	58	28,6	36	21,2	713	23,5
1 - 2 godine	Muškarci	14	7,4	22	4,1	82	4,3	6	3,0	5	2,9	129	4,3
	Žene	15	8,0	44	8,1	136	7,1	19	9,4	5	2,9	219	7,2
	Ukupno	29	15,4	66	12,2	218	11,3	25	12,3	10	5,9	348	11,5
2 - 3 godine	Muškarci	7	3,7	12	2,2	28	1,5	0	0,0	3	1,8	50	1,6
	Žene	5	2,7	20	3,7	39	2,0	4	2,0	1	0,6	69	2,3
	Ukupno	12	6,4	32	5,9	67	3,5	4	2,0	4	2,4	119	3,9
3 - 5 godina	Muškarci	5	2,7	19	3,5	26	1,3	1	0,5	5	2,9	56	1,8
	Žene	3	1,6	15	2,8	34	1,8	7	3,4	1	0,6	60	2,0
	Ukupno	8	4,3	34	6,3	60	3,1	8	3,9	6	3,5	116	3,8
5 - 8 godina	Muškarci	13	6,9	20	3,7	17	0,9	0	0,0	1	0,6	51	1,7
	Žene	17	9,0	15	2,8	24	1,2	0	0,0	3	1,8	59	1,9
	Ukupno	30	16,0	35	6,4	41	2,1	0	0,0	4	2,4	110	3,6
8 godina i više	Muškarci	12	6,4	23	4,2	31	1,6	0	0,0	1	0,6	67	2,2
	Žene	8	4,3	19	3,5	40	2,1	2	1,0	0	0,0	69	2,3
	Ukupno	20	10,6	42	7,7	71	3,7	2	1,0	1	0,6	136	4,5
Ukupno	Muškarci	92	48,9	215	39,6	805	41,8	44	21,7	50	29,4	1.206	39,8
	Žene	96	51,1	328	60,4	1.122	58,2	159	78,3	120	70,6	1.825	60,2
	Ukupno	188	100,0	543	100,0	1.927	100,0	203	100,0	170	100,0	3.031	100,0



T - 7b		NEZAPOSLENE OSOBE PREMA TRAJANJU NEZAPOSLENOSTI, DOBI I SPOLU U SRPNJU 2020.										Ukupno
		Dob										
Trajanje nezaposlenosti	Spol	15-19	20-24	25-29	30-34	35-39	40-44	45-49	50-54	55-59	60 +	
0 - 6 mj.	Muškarci	87	112	81	65	43	36	33	21	38	16	532
	Žene	74	138	150	100	95	101	101	102	78	18	957
	Ukupno	161	250	231	165	138	137	134	123	116	34	1.489
6 - 12 mj.	Muškarci	20	58	34	26	44	30	22	32	37	18	321
	Žene	20	78	62	31	54	34	35	34	30	14	392
	Ukupno	40	136	96	57	98	64	57	66	67	32	713
1 - 2 g.	Muškarci	8	17	8	6	13	16	7	13	20	21	129
	Žene	6	29	24	26	24	26	32	26	17	9	219
	Ukupno	14	46	32	32	37	42	39	39	37	30	348
2 - 3 g.	Muškarci	0	3	4	4	6	4	7	5	13	4	50
	Žene	1	8	5	5	8	9	9	10	7	7	69
	Ukupno	1	11	9	9	14	13	16	15	20	11	119
3 - 5 g.	Muškarci	0	4	1	4	2	4	9	9	15	8	56
	Žene	0	3	3	3	8	12	9	9	11	2	60
	Ukupno	0	7	4	7	10	16	18	18	26	10	116
5 - 8 g.	Muškarci	0	0	2	3	2	3	5	14	11	11	51
	Žene	0	1	2	2	3	6	6	18	15	6	59
	Ukupno	0	1	4	5	5	9	11	32	26	17	110
8 g. i više	Muškarci	0	0	2	0	6	6	8	8	20	17	67
	Žene	0	0	5	3	7	6	11	11	8	18	69
	Ukupno	0	0	7	3	13	12	19	19	28	35	136
Ukupno	Muškarci	115	194	132	108	116	99	91	102	154	95	1.206
	Žene	101	257	251	170	199	194	203	210	166	74	1.825
	Ukupno	216	451	383	278	315	293	294	312	320	169	3.031



T - 7c		NEZAPOSLENE OSOBE PREMA TRAJANJU NEZAPOSLENOSTI I PRETHODNO OSTVARENOM RADNOM STAŽU U SRPNJU 2020.									
		Radni staž									Ukupno
Trajanje nezaposlenosti	Spol	Bez staža	Do 1 godine	1 - 2 godine	2 - 3 godine	3 - 5 godina	5 - 10 godina	10 - 20 godina	20 - 30 godina	30+ godina	
0 - 6 mj.	Muškarci	109	55	61	47	63	72	73	23	29	532
	Žene	109	82	99	86	134	166	164	69	48	957
	Ukupno	218	137	160	133	197	238	237	92	77	1.489
6 - 12 mj.	Muškarci	34	40	50	26	32	32	53	35	19	321
	Žene	54	47	78	40	41	51	45	21	15	392
	Ukupno	88	87	128	66	73	83	98	56	34	713
1 - 2 g.	Muškarci	17	19	11	7	11	18	13	13	20	129
	Žene	34	34	28	18	18	32	37	10	8	219
	Ukupno	51	53	39	25	29	50	50	23	28	348
2 - 3 g.	Muškarci	5	2	7	3	7	7	11	6	2	50
	Žene	10	12	5	4	5	7	14	8	4	69
	Ukupno	15	14	12	7	12	14	25	14	6	119
3 - 5 g.	Muškarci	11	5	5	1	3	9	15	4	3	56
	Žene	13	10	7	2	5	9	7	6	1	60
	Ukupno	24	15	12	3	8	18	22	10	4	116
5 - 8 g.	Muškarci	7	9	2	7	3	4	9	8	2	51
	Žene	18	6	6	3	4	5	9	8	0	59
	Ukupno	25	15	8	10	7	9	18	16	2	110
8 g. i više	Muškarci	8	7	4	5	8	7	12	9	7	67
	Žene	18	6	4	2	2	10	13	14	0	69
	Ukupno	26	13	8	7	10	17	25	23	7	136
Ukupno	Muškarci	191	137	140	96	127	149	186	98	82	1.206
	Žene	256	197	227	155	209	280	289	136	76	1.825
	Ukupno	447	334	367	251	336	429	475	234	158	3.031



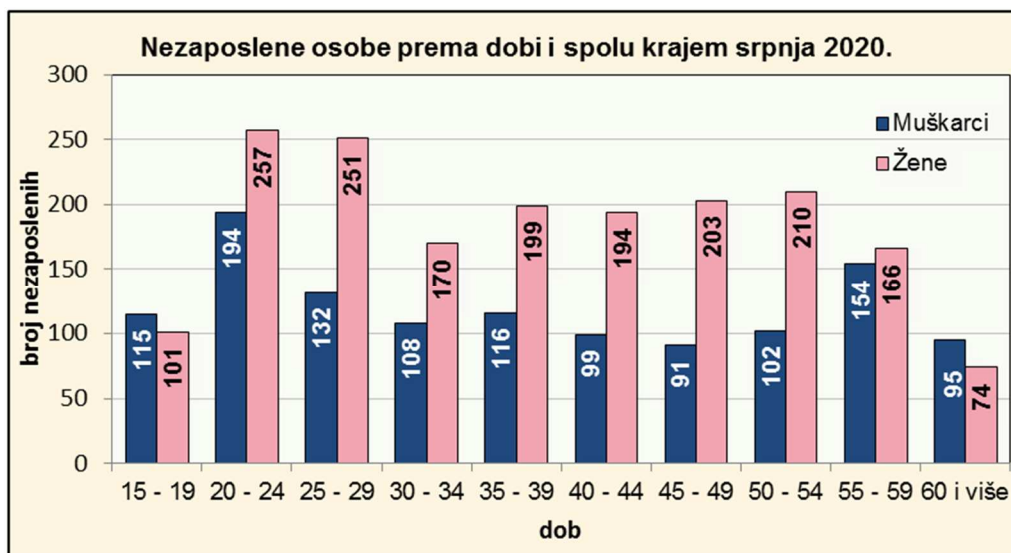
T - 8	REGISTRIRANA NEZAPOSLENOST, ZAPOŠLJAVANJE I PRIJAVLJENE POTREBE ZA RADNICIMA PREMA DJELATNOSTI I SPOLU U SRPNJU 2020.													
	Nezaposlene osobe				Novoprijavljeni					Zaposleni s evidencije na temelju radnog odnosa				Prijavljene potrebe za radnicima
Djelatnost (NKD 2007)	Ukupno	Struktura %	Muškarci	Žene	Ukupno	Struktura %	Muškarci	Žene	Izravno iz radnog odnosa	Ukupno	Struktura %	Muškarci	Žene	
(A) Poljoprivreda, šumarstvo i ribarstvo	148	4,9	75	73	23	4,6	7	16	18	18	3,8	14	4	57
(B) Rudarstvo i vađenje	3	0,1	2	1	1	0,2	1	0	1	1	0,2	1	0	0
(C) Prerađivačka industrija	560	18,5	210	350	94	18,8	42	52	83	53	11,1	21	32	49
(D) Opskrba električnom energijom, plinom, parom i klimatizacija	0	-	0	0	0	-	0	0	0	0	-	0	0	0
(E) Opskrba vodom; uklanjanje otpadnih voda, gospodarenje otpadom te djelatnosti sanacije okoliša	12	0,4	11	1	2	0,4	1	1	1	4	0,8	3	1	4
(F) Građevinarstvo	199	6,6	171	28	16	3,2	14	2	13	29	6,1	25	4	51
(G) Trgovina na veliko i na malo, popravak motornih vozila i motocikala	277	9,1	95	182	30	6,0	10	20	24	45	9,4	18	27	9
(H) Prijevoz i skladištenje	74	2,4	49	25	12	2,4	7	5	10	16	3,4	14	2	39
(I) Djelatnosti pružanja smještaja te pripreme i usluživanja hrane	297	9,8	110	187	35	7,0	14	21	23	130	27,3	45	85	14
(J) Informacije i komunikacije	22	0,7	6	16	1	0,2	1	0	0	3	0,6	3	0	1
(K) Financijske djelatnosti i djelatnosti osiguranja	14	0,5	9	5	1	0,2	1	0	1	1	0,2	0	1	0
(L) Poslovanje nekretninama	7	0,2	2	5	0	0,0	0	0	0	1	0,2	0	1	0
(M) Stručne, znanstvene i tehničke djelatnosti	66	2,2	20	46	7	1,4	2	5	6	11	2,3	5	6	6
(N) Administrativne i pomoćne uslužne djelatnosti	122	4,0	63	59	6	1,2	3	3	3	37	7,8	13	24	3
(O) Javna uprava i obrana; obvezno socijalno osiguranje	267	8,8	86	181	15	3,0	1	14	13	90	18,9	1	89	78
(P) Obrazovanje	179	5,9	27	152	74	14,8	11	63	73	2	0,4	1	1	26
(Q) Djelatnosti zdravstvene zaštite i socijalne skrbi	109	3,6	26	83	19	3,8	3	16	18	22	4,6	6	16	19
(R) Umjetnost, zabava, i rekreacija	19	0,6	9	10	7	1,4	2	5	6	4	0,8	4	0	9
(S) Ostale uslužne djelatnosti	168	5,5	30	138	10	2,0	3	7	6	8	1,7	1	7	7
(T) Djelatnosti kućanstava kao poslodavaca	41	1,4	14	27	4	0,8	1	3	0	2	0,4	1	1	0
Ostali - bez radnog iskustva	447	14,7	191	256	143	28,6	66	77	-	-	-	-	-	-
Ukupno	3.031	100,0	1.206	1.825	500	100,0	190	310	299	477	100,0	176	301	372

T - 8a	NOVOPRIJAVLJENI, ZAPOSŁJAVANJE I PRIJAVLJENE POTREBE ZA RADNICIMA PO VRSTI DJELATNOSTI OD SIJEČNJA DO SRPNJA 2020. PO ISPOSTAVAMA													
	Novoprijavljeni						Zaposleni s evidencije na temelju radnog odnosa				Prijavljene potrebe za radnicima			
	Djelatnost (NKD 2007)	Ukupno	Indeks 2020./2019.	Pakrac	Požega	Izravno iz radnog odnosa	Indeks 2020./2019.	Ukupno	Indeks 2020./2019.	Pakrac	Požega	Ukupno	Indeks 2020./2019.	Pakrac
(A) Poljoprivreda, šumarstvo i ribarstvo	101	91,8	13	88	76	91,6	72	72,0	11	61	109	158,0	5	104
(B) Rudarstvo i vađenje	3	100,0	1	2	1	50,0	1	100,0	1	0	0	-	0	0
(C) Prerađivačka industrija	554	155,6	145	409	469	171,8	285	81,2	54	231	154	62,6	26	128
(D) Opskrba električnom energijom, plinom, parom i klimatizacija	1	-	0	1	1	-	0	-	0	0	2	200,0	0	2
(E) Opskrba vodom; uklanjanje otpadnih voda, gospodarenje otpadom te djelatnosti sanacije okoliša	8	114,3	0	8	6	120,0	24	171,4	5	19	16	160,0	2	14
(F) Građevinarstvo	184	105,1	42	142	145	113,3	135	90,0	31	104	231	100,9	50	181
(G) Trgovina na veliko i na malo, popravak motornih vozila i motocikala	282	129,4	38	244	224	153,4	234	113,6	26	208	116	87,9	10	106
(H) Prijevoz i skladištenje	98	136,1	12	86	79	141,1	79	80,6	7	72	170	118,1	7	163
(I) Djelatnosti pružanja smještaja te pripreme i usluživanja hrane	409	99,8	65	344	321	102,6	389	65,5	60	329	71	53,0	4	67
(J) Informacije i komunikacije	22	66,7	0	22	18	75,0	17	77,3	1	16	4	23,5	0	4
(K) Financijske djelatnosti i djelatnosti osiguranja	10	166,7	2	8	6	120,0	4	50,0	0	4	10	142,9	2	8
(L) Poslovanje nekretninama	5	100,0	3	2	4	200,0	4	80,0	3	1	0	-	0	0
(M) Stručne, znanstvene i tehničke djelatnosti	48	94,1	1	47	42	105,0	50	156,3	5	45	34	103,0	3	31
(N) Administrativne i pomoćne uslužne djelatnosti	108	90,0	41	67	83	100,0	139	86,9	67	72	12	23,1	7	5
(O) Javna uprava i obrana; obvezno socijalno osiguranje	181	111,7	59	122	159	118,7	105	100,0	40	65	191	167,5	68	123
(P) Obrazovanje	181	89,2	27	154	167	89,3	57	58,2	7	50	175	90,7	47	128
(Q) Djelatnosti zdravstvene zaštite i socijalne skrbi	95	117,3	31	64	79	127,4	87	92,6	24	63	153	70,2	97	56
(R) Umjetnost, zabava, i rekreacija	25	147,1	1	24	20	222,2	17	121,4	5	12	13	185,7	1	12
(S) Ostale uslužne djelatnosti	179	255,7	21	158	156	288,9	42	64,6	11	31	68	219,4	0	68
(T) Djelatnosti kućanstava kao poslodavaca	30	157,9	11	19	13	100,0	3	60,0	1	2	0	-	0	0
Ostali - bez radnog iskustva	355	88,3	73	282	-	-	-	-	-	-	-	-	-	-
Ukupno	2.879	114,2	586	2.293	2.069	127,8	1.744	82,0	359	1.385	1.529	93,1	329	1.200

NEZAPOSLENE OSOBE PREMA DOBI, SPOLU I STUPNJU OBRAZOVANJA KRAJEM SRPNJA 2020.																							
T - 9	Ukupno PU	Udio %	Bez škole i nezavršena osnovna škola			Osnovna škola			Srednja škola za zanimanja do 3 god. i škola za KV i VKV radnike			Srednja škola za zanimanja u trajanju od 4 i više godina			Gimnazija			Prvi stupanj fakulteta, stručni studij i viša škola			Fakulteti, akademije, magisterij, doktorat		
			Muškarci	Žene	Ukupno	Muškarci	Žene	Ukupno	Muškarci	Žene	Ukupno	Muškarci	Žene	Ukupno	Muškarci	Žene	Ukupno	Muškarci	Žene	Ukupno	Muškarci	Žene	Ukupno
15 - 19	216	7,1	1	3	4	5	2	7	66	61	127	43	33	76	0	2	2	0	0	0	0	0	0
20 - 24	451	14,9	4	0	4	13	8	21	84	73	157	78	131	209	3	4	7	9	30	39	3	11	14
25 - 29	383	12,6	0	2	2	9	12	21	50	53	103	42	71	113	5	9	14	12	53	65	14	51	65
30 - 34	278	9,2	6	1	7	15	17	32	38	44	82	27	49	76	6	8	14	8	25	33	8	26	34
35 - 39	315	10,4	10	6	16	9	34	43	59	65	124	23	50	73	1	5	6	5	24	29	9	15	24
40 - 44	293	9,7	11	15	26	22	43	65	40	68	108	16	45	61	2	4	6	5	15	20	3	4	7
45 - 49	294	9,7	13	10	23	29	66	95	25	61	86	17	53	70	4	3	7	0	4	4	3	6	9
50 - 54	312	10,3	11	16	27	37	70	107	29	64	93	21	53	74	0	0	0	1	4	5	3	3	6
55 - 59	320	10,6	18	23	41	57	52	109	49	45	94	22	40	62	0	0	0	2	2	4	6	4	10
60 +	169	5,6	18	20	38	19	24	43	39	12	51	13	14	27	3	2	5	2	2	4	1	0	1
UKUPNO	3.031	100,0	92	96	188	215	328	543	479	546	1.025	302	539	841	24	37	61	44	159	203	50	120	170

NEZAPOSLENE OSOBE PREMA RADNOM STAŽU, SPOLU I STUPNJU OBRAZOVANJA KRAJEM SRPNJA 2020.																							
T - 10	Ukupno PU	Udio %	Bez škole i nezavršena osnovna škola			Osnovna škola			Srednja škola za zanimanja do 3 god. i škola za KV i VKV radnike			Srednja škola za zanimanja u trajanju od 4 i više godina			Gimnazija			Prvi stupanj fakulteta, stručni studij i viša škola			Fakulteti, akademije, magisterij, doktorat		
			Muškarci	Žene	Ukupno	Muškarci	Žene	Ukupno	Muškarci	Žene	Ukupno	Muškarci	Žene	Ukupno	Muškarci	Žene	Ukupno	Muškarci	Žene	Ukupno	Muškarci	Žene	Ukupno
bez radnog staža	447	14,7	15	25	40	17	29	46	79	78	157	62	69	131	2	3	5	10	25	35	6	27	33
do 1 godine	334	11,0	14	14	28	31	34	65	34	54	88	43	63	106	2	7	9	6	16	22	7	9	16
1 - 2 godine	367	12,1	7	13	20	21	31	52	48	57	105	47	64	111	3	7	10	4	34	38	10	21	31
2 - 3 godine	251	8,3	11	11	22	20	20	40	39	42	81	15	50	65	4	4	8	3	13	16	4	15	19
3 - 5 godina	336	11,1	10	9	19	10	30	40	59	69	128	26	50	76	6	7	13	9	27	36	7	17	24
5 - 10 godina	429	14,2	11	10	21	27	60	87	66	79	145	38	84	122	2	4	6	3	24	27	2	19	21
10 - 15 godina	277	9,1	4	7	11	23	40	63	45	56	101	27	54	81	0	3	3	3	10	13	4	1	5
15 - 20 godina	198	6,5	5	3	8	19	33	52	38	36	74	12	38	50	2	0	2	1	4	5	3	4	7
20 - 25 godina	126	4,2	3	2	5	10	14	24	25	20	45	13	26	39	2	0	2	1	3	4	3	4	7
25 - 30 godina	108	3,6	3	2	5	15	23	38	11	24	35	8	14	22	0	1	1	1	0	1	3	3	6
30 - 35 godina	100	3,3	6	0	6	13	12	25	20	28	48	6	11	17	0	0	0	2	2	4	0	0	0
35 - 40 godina	49	1,6	2	0	2	7	1	8	15	3	18	4	12	16	1	1	2	1	1	2	1	0	1
preko 40 godina	9	0,3	1	0	1	2	1	3	0	0	0	1	4	5	0	0	0	0	0	0	0	0	0
UKUPNO	3.031	100,0	92	96	188	215	328	543	479	546	1.025	302	539	841	24	37	61	44	159	203	50	120	170

NEZAPOSLENE OSOBE PREMA DOBI I SPOLU KRAJEM SRPNJA 2020. I 2019. PO ISPOSTAVAMA							
Dob	Spol	Pakrac	Požega	Ukupno srpanj 2020.	Indeksi srpanj 2020./srpanj 2019.		
					Pakrac	Požega	Ukupno
15 - 19	Ukupno	41	175	216	132,3	145,8	143,0
	Muškarci	19	96	115	111,8	143,3	136,9
	Žene	22	79	101	157,1	149,1	150,7
20 - 24	Ukupno	109	342	451	213,7	136,3	149,3
	Muškarci	52	142	194	260,0	157,8	176,4
	Žene	57	200	257	183,9	124,2	133,9
25 - 29	Ukupno	64	319	383	177,8	136,3	141,9
	Muškarci	31	101	132	206,7	142,3	153,5
	Žene	33	218	251	157,1	133,7	136,4
30 - 34	Ukupno	47	231	278	162,1	145,3	147,9
	Muškarci	21	87	108	262,5	181,3	192,9
	Žene	26	144	170	123,8	129,7	128,8
35 - 39	Ukupno	54	261	315	207,7	133,8	142,5
	Muškarci	23	93	116	164,3	169,1	168,1
	Žene	31	168	199	258,3	120,0	130,9
40 - 44	Ukupno	48	245	293	133,3	135,4	135,0
	Muškarci	24	75	99	114,3	131,6	126,9
	Žene	24	170	194	160,0	137,1	139,6
45 - 49	Ukupno	49	245	294	144,1	151,2	150,0
	Muškarci	15	76	91	125,0	149,0	144,4
	Žene	34	169	203	154,5	152,3	152,6
50 - 54	Ukupno	46	266	312	158,6	137,1	139,9
	Muškarci	15	87	102	166,7	101,2	107,4
	Žene	31	179	210	155,0	165,7	164,1
55 - 59	Ukupno	62	258	320	108,8	155,4	143,5
	Muškarci	31	123	154	86,1	135,2	121,3
	Žene	31	135	166	147,6	180,0	172,9
60 i više	Ukupno	52	117	169	110,6	113,6	112,7
	Muškarci	28	67	95	107,7	103,1	104,4
	Žene	24	50	74	114,3	131,6	125,4
UKUPNO	PU	572	2.459	3.031	152,1	139,3	141,6
	Muškarci	259	947	1.206	145,5	139,1	140,4
	Žene	313	1.512	1.825	158,1	139,5	142,4



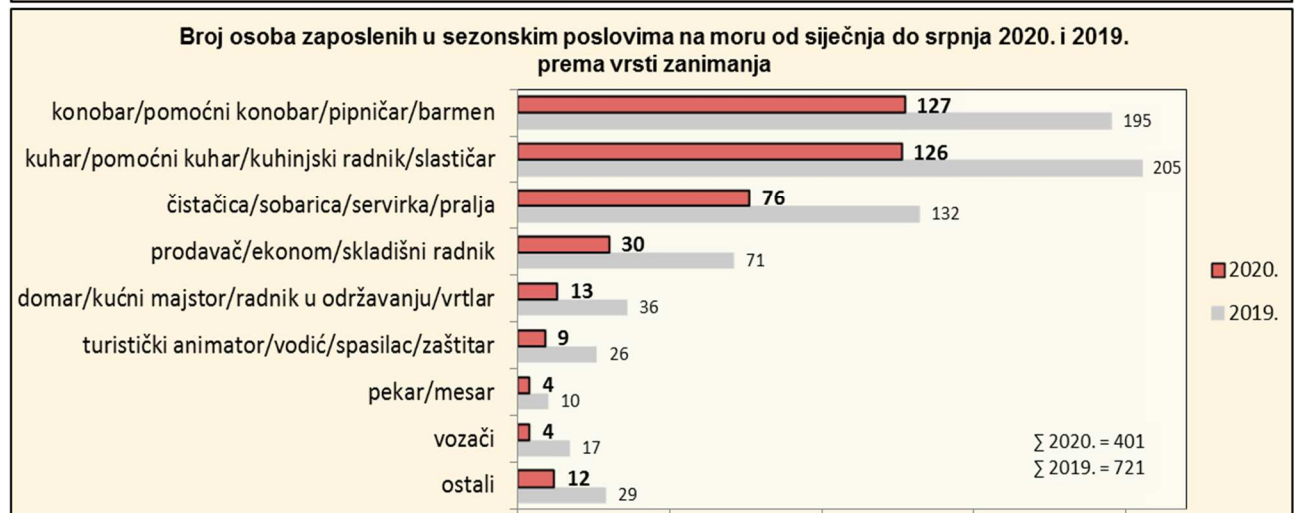
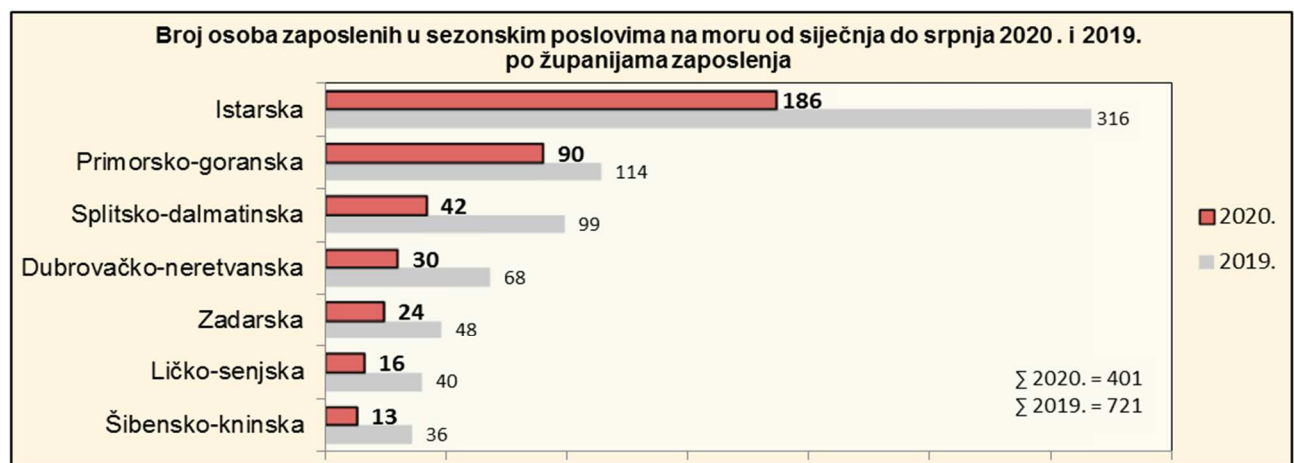
T - 12	PREGLED BROJA NEZAPOSLENIH OSOBA PO GRADOVIMA I OPĆINAMA PREMA STUPNJU OBRAZOVANJA I SPOLU, U SRPNJU 2020. U ODNOSU NA LIPANJ 2020. I SRPANJ 2019.											
	Stupanj obrazovanja	Srpanj 2020.			Lipanj 2020.			INDEKS srpanj '20. lipanj '20.	Srpanj 2019.			INDEKS srpanj '20. srpanj '19.
		Muškarci	Žene	Ukupno	Muškarci	Žene	Ukupno		Muškarci	Žene	Ukupno	
BRESTOVAC	Bez škole i nezavršena osnovna škola	2	3	5	2	4	6	83,3	3	2	5	100,0
	Osnovna škola	17	18	35	18	16	34	102,9	12	12	24	145,8
	Srednja škola za zanimanja do 3 god. i škola za KV i VKV radnike	21	38	59	24	39	63	93,7	16	20	36	163,9
	Srednja škola za zanimanja u trajanju od 4 i više godina	9	30	39	10	30	40	97,5	5	23	28	139,3
	Gimnazija	0	2	2	0	2	2	100,0	0	2	2	100,0
	Prvi stupanj fakulteta, stručni studij i viša škola	3	7	10	1	7	8	125,0	1	3	4	250,0
	Fakulteti, akademije, magisterij, doktorat	2	0	2	2	0	2	100,0	0	1	1	200,0
	UKUPNO	54	98	152	57	98	155	98,1	37	63	100	152,0
	<i>Struktura nezaposlenih prema spolu</i>	<i>35,5</i>	<i>64,5</i>	<i>100,0</i>	<i>36,8</i>	<i>63,2</i>	<i>100,0</i>		<i>37,0</i>	<i>63,0</i>	<i>100,0</i>	
ČAGLIN	Bez škole i nezavršena osnovna škola	7	5	12	6	5	11	109,1	5	3	8	150,0
	Osnovna škola	11	12	23	11	13	24	95,8	12	11	23	100,0
	Srednja škola za zanimanja do 3 god. i škola za KV i VKV radnike	13	23	36	13	22	35	102,9	10	9	19	189,5
	Srednja škola za zanimanja u trajanju od 4 i više godina	6	19	25	6	19	25	100,0	9	12	21	119,0
	Gimnazija	0	0	0	1	0	1	0,0	0	0	0	-
	Prvi stupanj fakulteta, stručni studij i viša škola	2	3	5	2	3	5	100,0	1	4	5	100,0
	Fakulteti, akademije, magisterij, doktorat	1	2	3	1	0	1	300,0	2	1	3	100,0
	UKUPNO	40	64	104	40	62	102	102,0	39	40	79	131,6
	<i>Struktura nezaposlenih prema spolu</i>	<i>38,5</i>	<i>61,5</i>	<i>100,0</i>	<i>39,2</i>	<i>60,8</i>	<i>100,0</i>		<i>49,4</i>	<i>50,6</i>	<i>100,0</i>	
JAKŠIĆ	Bez škole i nezavršena osnovna škola	2	3	5	1	2	3	166,7	2	1	3	166,7
	Osnovna škola	6	16	22	5	16	21	104,8	5	7	12	183,3
	Srednja škola za zanimanja do 3 god. i škola za KV i VKV radnike	29	40	69	31	34	65	106,2	15	18	33	209,1
	Srednja škola za zanimanja u trajanju od 4 i više godina	17	28	45	19	27	46	97,8	9	13	22	204,5
	Gimnazija	0	3	3	1	2	3	100,0	1	5	6	50,0
	Prvi stupanj fakulteta, stručni studij i viša škola	2	14	16	2	13	15	106,7	1	7	8	200,0
	Fakulteti, akademije, magisterij, doktorat	3	5	8	2	3	5	160,0	2	6	8	100,0
	UKUPNO	59	109	168	61	97	158	106,3	35	57	92	182,6
	<i>Struktura nezaposlenih prema spolu</i>	<i>35,1</i>	<i>64,9</i>	<i>100,0</i>	<i>38,6</i>	<i>61,4</i>	<i>100,0</i>		<i>38,0</i>	<i>62,0</i>	<i>100,0</i>	
KAPTOL	Bez škole i nezavršena osnovna škola	3	3	6	3	3	6	100,0	5	3	8	75,0
	Osnovna škola	8	20	28	8	16	24	116,7	8	9	17	164,7
	Srednja škola za zanimanja do 3 god. i škola za KV i VKV radnike	21	29	50	19	31	50	100,0	8	19	27	185,2
	Srednja škola za zanimanja u trajanju od 4 i više godina	13	23	36	15	22	37	97,3	10	20	30	120,0
	Gimnazija	1	0	1	1	0	1	100,0	0	0	0	-
	Prvi stupanj fakulteta, stručni studij i viša škola	1	6	7	1	6	7	100,0	2	7	9	77,8
	Fakulteti, akademije, magisterij, doktorat	4	6	10	3	1	4	250,0	2	6	8	125,0
	UKUPNO	51	87	138	50	79	129	107,0	35	64	99	139,4
	<i>Struktura nezaposlenih prema spolu</i>	<i>37,0</i>	<i>63,0</i>	<i>100,0</i>	<i>38,8</i>	<i>61,2</i>	<i>100,0</i>		<i>35,4</i>	<i>64,6</i>	<i>100,0</i>	
KUTJEVO	Bez škole i nezavršena osnovna škola	10	8	18	9	9	18	100,0	8	5	13	138,5
	Osnovna škola	18	15	33	18	18	36	91,7	11	12	23	143,5
	Srednja škola za zanimanja do 3 god. i škola za KV i VKV radnike	35	32	67	34	36	70	95,7	31	31	62	108,1
	Srednja škola za zanimanja u trajanju od 4 i više godina	20	38	58	13	38	51	113,7	13	24	37	156,8
	Gimnazija	3	2	5	2	2	4	125,0	3	0	3	166,7
	Prvi stupanj fakulteta, stručni studij i viša škola	2	11	13	4	8	12	108,3	0	10	10	130,0
	Fakulteti, akademije, magisterij, doktorat	2	11	13	3	9	12	108,3	3	6	9	144,4
	UKUPNO	90	117	207	83	120	203	102,0	69	88	157	131,8
	<i>Struktura nezaposlenih prema spolu</i>	<i>43,5</i>	<i>56,5</i>	<i>100,0</i>	<i>40,9</i>	<i>59,1</i>	<i>100,0</i>		<i>43,9</i>	<i>56,1</i>	<i>100,0</i>	

T - 12 (nastavak)	PREGLED BROJA NEZAPOSLENIH OSOBA PO GRADOVIMA I OPĆINAMA PREMA STUPNJU OBRAZOVANJA I SPOLU, U SRPNJU 2020. U ODNOSU NA LIPANJ 2020. I SRPANJ 2019.												
	Stupanj obrazovanja	Srpanj 2020.			Lipanj 2020.			INDEKS srpanj '20. lipanj '20.	Srpanj 2019.			INDEKS srpanj '20. srpanj '19.	
		Muškarci	Žene	Ukupno	Muškarci	Žene	Ukupno		Muškarci	Žene	Ukupno		
LIPIK	Bez škole i nezavršena osnovna škola	15	7	22	16	11	27	81,5	16	6	22	100,0	
	Osnovna škola	24	38	62	26	35	61	101,6	21	16	37	167,6	
	Srednja škola za zanimanja do 3 god. i škola za KV i VKV radnike	40	52	92	44	45	89	103,4	25	18	43	214,0	
	Srednja škola za zanimanja u trajanju od 4 i više godina	20	34	54	16	27	43	125,6	14	14	28	192,9	
	Gimnazija	0	0	0	0	1	1	-	0	1	1	-	
	Prvi stupanj fakulteta, stručni studij i viša škola	5	6	11	5	7	12	91,7	2	6	8	137,5	
	Fakulteti, akademije, magisterij, doktorat	0	3	3	0	1	1	300,0	0	2	2	150,0	
	UKUPNO	104	140	244	107	127	234	104,3	78	63	141	173,0	
	<i>Struktura nezaposlenih prema spolu</i>	<i>42,6</i>	<i>57,4</i>	<i>100,0</i>	<i>45,7</i>	<i>54,3</i>	<i>100,0</i>		<i>55,3</i>	<i>44,7</i>	<i>100,0</i>		
PAKRAC	Bez škole i nezavršena osnovna škola	16	19	35	13	21	34	102,9	15	13	28	125,0	
	Osnovna škola	31	38	69	32	47	79	87,3	16	28	44	156,8	
	Srednja škola za zanimanja do 3 god. i škola za KV i VKV radnike	60	48	108	57	60	117	92,3	35	38	73	147,9	
	Srednja škola za zanimanja u trajanju od 4 i više godina	35	42	77	35	36	71	108,5	28	32	60	128,3	
	Gimnazija	2	9	11	2	9	11	100,0	2	5	7	157,1	
	Prvi stupanj fakulteta, stručni studij i viša škola	7	9	16	5	12	17	94,1	1	10	11	145,5	
	Fakulteti, akademije, magisterij, doktorat	4	8	12	5	5	10	120,0	3	9	12	100,0	
	UKUPNO	155	173	328	149	190	339	96,8	100	135	235	139,6	
	<i>Struktura nezaposlenih prema spolu</i>	<i>47,3</i>	<i>52,7</i>	<i>100,0</i>	<i>44,0</i>	<i>56,0</i>	<i>100,0</i>		<i>42,6</i>	<i>57,4</i>	<i>100,0</i>		
PLETERNICA	Bez škole i nezavršena osnovna škola	9	14	23	10	13	23	100,0	9	12	21	109,5	
	Osnovna škola	28	71	99	27	74	101	98,0	22	51	73	135,6	
	Srednja škola za zanimanja do 3 god. i škola za KV i VKV radnike	63	103	166	69	94	163	101,8	41	61	102	162,7	
	Srednja škola za zanimanja u trajanju od 4 i više godina	36	100	136	40	102	142	95,8	24	66	90	151,1	
	Gimnazija	5	5	10	5	4	9	111,1	4	5	9	111,1	
	Prvi stupanj fakulteta, stručni studij i viša škola	3	22	25	5	23	28	89,3	5	21	26	96,2	
	Fakulteti, akademije, magisterij, doktorat	5	12	17	4	16	20	85,0	5	23	28	60,7	
	UKUPNO	149	327	476	160	326	486	97,9	110	239	349	136,4	
	<i>Struktura nezaposlenih prema spolu</i>	<i>31,3</i>	<i>68,7</i>	<i>100,0</i>	<i>32,9</i>	<i>67,1</i>	<i>100,0</i>		<i>31,5</i>	<i>68,5</i>	<i>100,0</i>		
POŽEGA	Bez škole i nezavršena osnovna škola	15	27	42	16	26	42	100,0	19	16	35	120,0	
	Osnovna škola	55	71	126	53	92	145	86,9	37	57	94	134,0	
	Srednja škola za zanimanja do 3 god. i škola za KV i VKV radnike	163	145	308	171	169	340	90,6	102	93	195	157,9	
	Srednja škola za zanimanja u trajanju od 4 i više godina	130	183	313	135	203	338	92,6	82	151	233	134,3	
	Gimnazija	11	12	23	12	15	27	85,2	10	12	22	104,5	
	Prvi stupanj fakulteta, stručni studij i viša škola	18	70	88	21	65	86	102,3	9	51	60	146,7	
	Fakulteti, akademije, magisterij, doktorat	25	66	91	24	52	76	119,7	27	48	75	121,3	
	UKUPNO	417	574	991	432	622	1.054	94,0	286	428	714	138,8	
	<i>Struktura nezaposlenih prema spolu</i>	<i>42,1</i>	<i>57,9</i>	<i>100,0</i>	<i>41,0</i>	<i>59,0</i>	<i>100,0</i>		<i>40,1</i>	<i>59,9</i>	<i>100,0</i>		
VELIKA	Bez škole i nezavršena osnovna škola	13	7	20	12	7	19	105,3	10	5	15	133,3	
	Osnovna škola	17	29	46	18	31	49	93,9	11	15	26	176,9	
	Srednja škola za zanimanja do 3 god. i škola za KV i VKV radnike	34	36	70	35	42	77	90,9	26	30	56	125,0	
	Srednja škola za zanimanja u trajanju od 4 i više godina	16	42	58	14	43	57	101,8	16	34	50	116,0	
	Gimnazija	2	4	6	1	5	6	100,0	1	2	3	200,0	
	Prvi stupanj fakulteta, stručni studij i viša škola	1	11	12	1	14	15	80,0	2	9	11	109,1	
	Fakulteti, akademije, magisterij, doktorat	4	7	11	4	3	7	157,1	4	10	14	78,6	
	UKUPNO	87	136	223	85	145	230	97,0	70	105	175	127,4	
	<i>Struktura nezaposlenih prema spolu</i>	<i>39,0</i>	<i>61,0</i>	<i>100,0</i>	<i>37,0</i>	<i>63,0</i>	<i>100,0</i>		<i>40,0</i>	<i>60,0</i>	<i>100,0</i>		

T - 13		REGISTRIRANA NEZAPOSLENOST I IZLASCI IZ EVIDENCIJE HRVATSKIH BRANITELJA PREMA STUPNJU OBRAZOVANJA U SRPNJU 2020.			
Stupanj obrazovanja	Nezaposlene osobe	Novoprijavljeni	Zaposleni temeljem radnog odnosa i drugih poslovnih aktivnosti	Izlasci iz evidencije zbog ostalih razloga	
Bez škole i nezavršena osnovna škola	10	1	0	0	
Osnovna škola	63	3	3	1	
Srednja škola za zanimanja do 3 god. i škola za KV i VKV radnike	64	3	8	3	
Srednja škola za zanimanja u trajanju od 4 i više godina	22	0	2	2	
Gimnazija	3	1	0	0	
Prvi stupanj fakulteta, stručni studij i viša škola	0	0	0	0	
Fakulteti, akademije, magisterij, doktorat	3	0	0	0	
Ukupno	165	8	13	6	
Lipanj 2020.	175	3	9	2	
<i>Indeks srpanj/lipanj</i>	94,3	266,7	144,4	300,0	
Srpanj 2019.	136	8	6	9	
<i>Indeks srpanj '20./srpanj '19.</i>	121,3	100,0	216,7	66,7	

T - 14		ZAPOŠLJAVANJE NA TEMELJU RADNOG ODNOSA I DRUGIH POSLOVNIH AKTIVNOSTI PREMA SPOLU I DUŽINI TRAJANJA NEZAPOSLENOSTI U SRPNJU 2020.									
Razlozi	UKUPNO	Muškarci	Žene	Trajanje nezaposlenosti							
				Do 3 mjeseca	3 - 6 mjeseci	6 - 9 mjeseci	9 - 12 mjeseci	1 - 2 godine	2 - 3 godine	3 - 5 godina	Više od 5 godina
Zapošljavanje na temelju radnog odnosa	477	176	301	187	146	81	37	15	6	4	1
Registriranje trgovačkog društva ili druge pravne osobe, 25 % udjela u trgovačkom društvu ili drugoj pravnoj osobi	0	0	0	0	0	0	0	0	0	0	0
Registriranje obrta, slobodnog zanimanja ili djelatnosti poljoprivrede i šumarstva	3	1	2	1	0	1	0	1	0	0	0
Ostvarivanje mjesečnog primitka, odnosno dohotka od druge samostalne djelatnosti, većega od prosječne isplaćene novčane naknade u prethodnoj kalendarskoj godini	3	0	3	1	2	0	0	0	0	0	0
Stručno osposobljavanje za rad bez zasnivanja radnog odnosa	0	0	0	0	0	0	0	0	0	0	0
Ostali razlozi	0	0	0	0	0	0	0	0	0	0	0
ZAPOŠLJAVANJE NA TEMELJU RADNOG ODNOSA I DRUGIH POSLOVNIH AKTIVNOSTI	483	177	306	189	148	82	37	16	6	4	1
Lipanj 2020.	356	161	195	127	128	68	15	7	6	3	2
<i>Indeks srpanj/lipanj</i>	135,7	109,9	156,9	148,8	115,6	120,6	246,7	228,6	100,0	133,3	50,0
Srpanj 2019.	238	123	115	126	50	26	12	13	7	2	2
<i>Indeks srpanj '20./srpanj '19.</i>	202,9	143,9	266,1	150,0	296,0	315,4	308,3	123,1	85,7	200,0	50,0

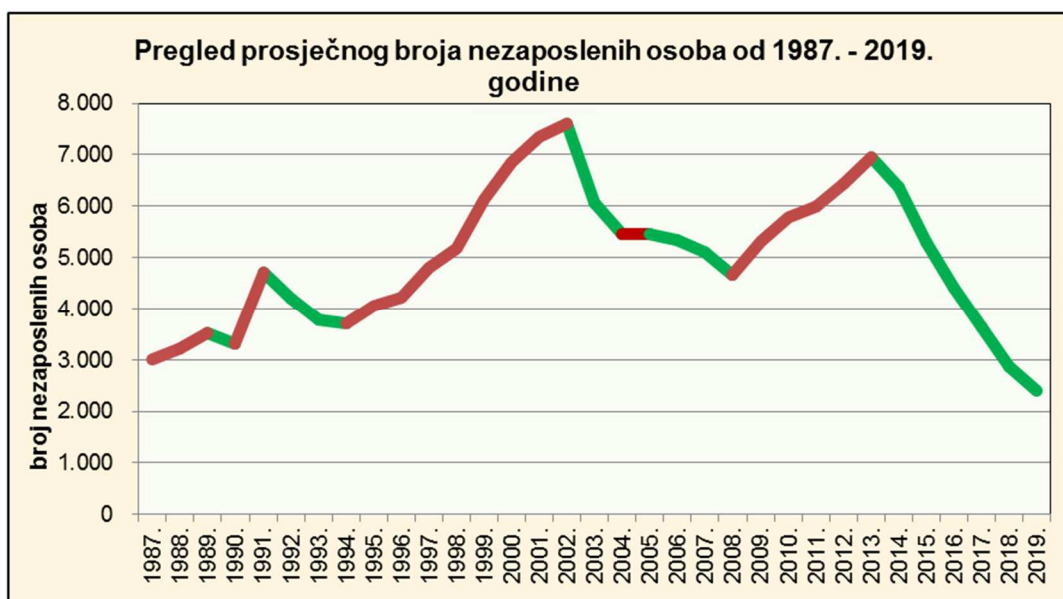
T - 15	ZAPOSLENI S EVIDENCIJE NA TEMELJU RADNOG ODNOSA PREMA MJESTU I VRSTI RADA I SPOLU U SRPNJU 2020. PO ISPOSTAVAMA										
	Mjesto rada					Vrsta rada					
Ispostava	Spol	Ukupno	Na području ispostave	Na području ostalih područnih ureda	U inozemstvu	Određeno vrijeme	Neodređeno vrijeme	Skrraćeno vrijeme	Pripravnici	Sezonsko	
POŽEGA	Muškarci	144	83	58	3	125	19	0	0	30	
	Žene	230	148	78	4	212	18	1	0	49	
	Ukupno	374	231	136	7	337	37	1	0	79	
PAKRAC	Muškarci	32	19	11	2	29	3	0	0	9	
	Žene	71	53	18	0	69	2	0	0	16	
	Ukupno	103	72	29	2	98	5	0	0	25	
UKUPNO PODRUČNI URED	Muškarci	176	102	69	5	154	22	0	0	39	
	Žene	301	201	96	4	281	20	1	0	65	
	Ukupno	477	303	165	9	435	42	1	0	104	
Lipanj 2020.		352	187	158	7	337	15	4	0	80	
Indeks srpanj/lipanj		135,5	162,0	104,4	128,6	129,1	280,0	25,0	-	130,0	
Srpanj 2019.		227	151	71	5	196	31	5	0	33	
Indeks srpanj '20./srpanj '19.		210,1	200,7	232,4	180,0	221,9	135,5	20,0	-	315,2	



T - 16	KORISNICI NOVČANE NAKNADE PREMA STUPNJU OBRAZOVANJA I SPOLU U SRPNJU 2020. PO ISPOSTAVAMA								
	Spol	Ukupno	Bez škole i nezavršena osnovna škola	Osnovna škola	Srednja škola za zanimanja do 3 god. i škola za KV i VKV radnike	Srednja škola za zanimanja u trajanju od 4 i više godina	Gimnazija	Prvi stupanj fakulteta, stručni studij i viša škola	Fakulteti, akademije, magisterij, doktorat
POŽEGA	Muškarci	206	10	34	104	37	8	4	9
	Žene	536	15	87	183	161	8	41	41
	Ukupno	742	25	121	287	198	16	45	50
PAKRAC	Muškarci	63	2	11	25	17	0	4	4
	Žene	126	4	33	40	33	5	7	4
	Ukupno	189	6	44	65	50	5	11	8
UKUPNO	Muškarci	269	12	45	129	54	8	8	13
	Žene	662	19	120	223	194	13	48	45
	Ukupno	931	31	165	352	248	21	56	58
Lipanj 2020.		893	30	163	359	232	21	55	33
<i>Indeks srpanj/lipanj</i>		<i>104,3</i>	<i>103,3</i>	<i>101,2</i>	<i>98,1</i>	<i>106,9</i>	<i>100,0</i>	<i>101,8</i>	<i>175,8</i>
Srpanj 2019.		503	23	62	136	156	20	50	56
<i>Indeks srpanj '20./srpanj '19.</i>		<i>185,1</i>	<i>134,8</i>	<i>266,1</i>	<i>258,8</i>	<i>182,4</i>	<i>105,0</i>	<i>112,0</i>	<i>103,6</i>
Prosječni iznos novčane naknade u HRK		2.391,61	2.189,98	2.177,39	2.315,08	2.361,01	2.169,33	2.665,82	3.519,79

T - 17	OSOBE UKLJUČENE U MJERE AKTIVNE POLITIKE ZAPOŠLJAVANJA			
Program / Mjera	Novouključeni u 2019. (siječanj - srpanj)	Novouključeni u 2020. (siječanj - srpanj)	Indeks 2020. / 2019.	Aktivni korisnici srpanj 2020.
Potpore za zapošljavanje	118	73	61,9	140
Potpore za samozapošljavanje	88	14	15,9	65
Potpore za očuvanje radnih mjesta	120	2	1,7	0
Obrazovanje nezaposlenih	39	71	182,1	0
Osposobljavanje na radnom mjestu	7	1	14,3	1
Javni radovi	75	0	-	0
Stručno osposobljavanje za rad	29	1	3,4	24
UKUPNO	476	162	34,0	230

T - 18	PROSJEČAN BROJ NEZAPOSLENIH U PU POŽEGA U RAZDOBLJU 1987. - 2019. GODINE		
Godina	Ukupno	Pakrac	Požega
1987.	3.000	783	2.217
1988.	3.210	834	2.376
1989.	3.528	816	2.712
1990.	3.312	802	2.510
1991.	4.713	1.069	3.644
1992.	4.196	580	3.616
1993.	3.769	564	3.205
1994.	3.702	582	3.120
1995.	4.050	677	3.373
1996.	4.225	837	3.388
1997.	4.808	1.051	3.757
1998.	5.181	1.171	4.010
1999.	6.129	1.236	4.893
2000.	6.857	1.337	5.520
2001.	7.340	1.518	5.822
2002.	7.602	1.544	6.058
2003.	6.053	1.202	4.851
2004.	5.446	1.109	4.337
2005.	5.458	1.032	4.426
2006.	5.332	929	4.403
2007.	5.097	828	4.269
2008.	4.669	760	3.909
2009.	5.310	932	4.378
2010.	5.795	1.014	4.781
2011.	5.996	1.050	4.946
2012.	6.434	1.192	5.242
2013.	6.953	1.349	5.604
2014.	6.375	1.319	5.056
2015.	5.287	1.109	4.178
2016.	4.411	918	3.493
2017.	3.646	759	2.887
2018.	2.873	561	2.312
2019.	2.389	441	1.948



OBJAŠNJENJE POJMOVA

Nezaposlene osobe - Osobe u dobi od 15 do 65 godina sposobne ili djelomično sposobne za rad koje nisu u radnom odnosu, aktivno traže posao, raspoložive su za rad te zadovoljavaju sve kriterije iz odredbi Zakona o tržištu rada, a evidentirane su u Hrvatskom zavodu za zapošljavanje na kraju izvještajnog mjeseca.

U Zakonu o tržištu rada (čl. 10), nezaposlena osoba je definirana na sljedeći način:

Nezaposlenom osobom u smislu ovoga Zakona smatra se osoba sposobna ili djelomično sposobna za rad, u dobi od 15 do 65 godina koja nije u radnom odnosu, koja ne obavlja samostalnu djelatnost, aktivno traži posao i raspoloživa je za rad te ako:

- ne ostvari mjesečni primitak od pružanja usluga prema posebnim propisima ili ne ostvari mjesečni primitak, odnosno drugi dohodak prema propisima o porezu na dohodak s obzirom na podatak o uplaćenim doprinosima za obvezna osiguranja dobivenim od Središnjeg registra osiguranika, a koji je veći od prosječne isplaćene novčane naknade u prethodnoj kalendarskoj godini
- nema registrirano trgovačko društvo ili drugu pravnu osobu, odnosno nema više od 25 % udjela u trgovačkom društvu ili drugoj pravnoj osobi
- nije član zadruga ili upravitelj zadruga
- nije predsjednik, član uprave ili izvršni direktor trgovačkog društva ili likvidator
- nema registrirani obrt, slobodno zanimanje ili djelatnost poljoprivrede i šumarstva
- ne obavlja domaću radinost ili sporedno zanimanje prema posebnom propisu
- nije osigurana kao poljoprivrednik po propisima o mirovinskom osiguranju
- nije zaposlena prema posebnim propisima
- nije korisnik mirovine, osim korisnika mirovine koji ostvari pravo na invalidsku mirovinu zbog profesionalne nesposobnosti za rad odnosno korisnika mirovine koji ostvari pravo na invalidsku mirovinu zbog djelomičnog gubitka radne sposobnosti i korisnika obiteljske mirovine kojemu se ta mirovina ne isplaćuje
- ne ispunjava uvjete za starosnu mirovinu
- nije osigurana na produženo mirovinsko osiguranje na temelju ugovora o radu na određeno vrijeme za stalne sezonske poslove
- nije uključena u program socijalnog uključivanja na temelju nalaza i mišljenja centra za profesionalnu rehabilitaciju o privremenoj nezapošljivosti
- nije redoviti učenik ili student.

Novoprijavljeni - nezaposlene osobe koje su se tijekom izvještajnog mjeseca prijavile u evidenciju Hrvatskog zavoda za zapošljavanje. S obzirom na prethodni status, ulazak u evidenciju može biti:

1. *Izravno iz radnog odnosa* - odnosi se na nezaposlene osobe koje su neposredno prije prijavljivanja u evidenciju Hrvatskoga zavoda za zapošljavanje bile u radnom odnosu.
2. *Iz individualne poljoprivrede ili nekog drugog oblika rada* - odnosi se na nezaposlene osobe koje su neposredno prije prijavljivanja u evidenciju Hrvatskoga zavoda za zapošljavanje bile zaposlene na vlastitom gospodarstvu ili gospodarstvu u vlasništvu obitelji, radile kao pomažući članovi obitelji u obiteljskom poduzeću, obavljale stručno osposobljavanje za rad bez zasnivanja radnog odnosa i drugo.
3. *Izravno iz redovitog školovanja* - odnosi se na nezaposlene osobe koje su neposredno prije prijavljivanja u evidenciju Hrvatskoga zavoda za zapošljavanje bile na redovitom školovanju tj. bili učenici ili studenti uključeni u redovito obrazovanje.
4. *Iz neaktivnosti* - odnosi se na nezaposlene osobe koje neposredno prije prijavljivanja u evidenciju Hrvatskoga zavoda za zapošljavanje nisu bile na redovitom školovanju i nisu radile tj. bile su neaktivne. U ovu kategoriju ulaze npr: osobe koje duže vrijeme (više od 3 mjeseca) nisu bile u radnom odnosu niti su radile u drugim oblicima zaposlenosti, domaćice, osobe na dragovoljnom služenju redovitog vojnog roka i sl.

Osobe koje prvi put traže zaposlenje - nezaposlene osobe evidentirane u Hrvatskom zavodu za zapošljavanje na kraju izvještajnog mjeseca koje nisu bile u radnom odnosu.

Prijavljene potrebe za radnicima - broj slobodnih radnih mjesta koje poslodavci prijavljuju Hrvatskom zavodu za zapošljavanje tijekom izvještajnog mjeseca.

Zaposleni s evidencije na temelju radog odnosa - osobe koje su se tijekom izvještajnog mjeseca zasnivale radni odnos na temelju ugovora o radu u zemlji ili inozemstvu, a bile su u evidenciji Hrvatskog zavoda za zapošljavanje.

Zaposleni prema mjestu rada - pod mjestom rada u kojem se radnik zaposlio navedene su četiri mogućnosti:

- Radnik se zaposlio na području ispostave Hrvatskog zavoda za zapošljavanje u kojoj je bio prijavljen.
- Radnik se zaposlio na području Područnog ureda Hrvatskog zavoda za zapošljavanje u kojem je bio prijavljen.

- Radnik se zaposlio na području drugog područnog ureda Hrvatskog zavoda za zapošljavanje, a ne u onom u kojem je bio prijavljen.
- Radnik se zaposlio u inozemstvu.

Izlasci iz evidencije - Prema članku 17. Zakona o tržištu rada, Zavod prestaje voditi osobu kao nezaposlenu u evidenciji, ako ta osoba:

- zasnuje radni odnos
- ostvari mjesečni primitak od pružanja usluga prema posebnim propisima ili ostvari mjesečni primitak odnosno drugi dohodak prema propisima o porezu na dohodak s obzirom na podatak o uplaćenim doprinosima za obvezna osiguranja dobivenim od Središnjeg registra osiguranika, a koji je veći od prosječne isplaćene novčane naknade u prethodnoj kalendarskoj godini
- obavlja posao bez potvrde, ugovora odnosno rješenja na temelju kojeg radi
- registrira trgovačko društvo ili drugu pravnu osobu odnosno stekne više od 25 % udjela u trgovačkom društvu ili drugoj pravnoj osobi
- postane član zadruga ili upravitelj zadruge
- postane predsjednik uprave, član uprave, izvršni direktor trgovačkog društva ili likvidator
- registrira obrt, slobodno zanimanje ili djelatnost poljoprivrede i šumarstva
- obavlja domaću radinost ili sporedno zanimanje prema posebnom propisu
- postane poljoprivredni osiguranik po propisima o mirovinskom osiguranju
- zaposli se prema posebnim propisima
- ispunji uvjete za starosnu mirovinu, ostvari prijevremenu starosnu mirovinu, ostvari starosnu mirovinu za dugogodišnjeg osiguranika, ostvari obiteljsku mirovinu koja joj se isplaćuje ili ostvari invalidsku mirovinu zbog opće nesposobnosti za rad odnosno invalidsku mirovinu zbog potpunog gubitka radne sposobnosti
- uključi se u program socijalnog uključivanja na temelju nalaza i mišljenja centra za profesionalnu rehabilitaciju o privremenoj nezapošljivosti
- ima utvrđenu opću nesposobnost za rad odnosno potpuni gubitak radne sposobnosti prema propisima o mirovinskom osiguranju
- obavlja stručno osposobljavanje za rad bez zasnivanja radnog odnosa
- ostvari prava na roditeljsku, roditeljsku, posvojiteljsku ili skrbničku poštedu od rada odnosno roditeljsku, posvojiteljsku ili skrbničku brigu o novorođenom djetetu po posebnom propisu
- postane redoviti učenik ili student
- nastupi na dragovoljno vojno osposobljavanje ili se uključi u program obrazovanja odraslih za zanimanje policajac
- bude pritvorena ili joj bude određen istražni zatvor
- nastupi na izdržavanje kazne zatvora
- navršši 65 godina života
- odbije se uključiti u obrazovni program ili ga bez opravdanog razloga prekine odnosno ne završi obrazovni program koji je sukladan njezinim procijenjenim osobnim i profesionalnim sposobnostima, a koji je organizirao odnosno troškove snosio Zavod radi povećanja njezine mogućnosti zapošljavanja
- ne ispunjava uvjete o aktivnom traženju posla i raspoloživosti za rad te ne obavlja aktivnosti u dinamici utvrđenoj u profesionalnom planu
- postane osiguranik produženog mirovinskog osiguranja na temelju ugovora o radu na određeno vrijeme za stalne sezonske poslove
- odjavi se s evidencije
- u potpisanoj izjavi iz članka 10. stavka 2. ovoga Zakona navede neistinite podatke
- ne prihvati ponuđena zaposlenja u okviru stečene razine kvalifikacije i radnog iskustva do utvrđivanja profesionalnog plana iz članka 24. ovoga Zakona, a nakon toga ponuđena zaposlenja iz utvrđenog profesionalnog plana i sporazuma za uključivanje na tržište rada ili ako svojim postupanjem uzrokuje odbijanje zaposlenja od strane poslodavca, osim ako odbije zaposlenje zbog razloga što poslodavac redovito ne ispunjava obveze prema radnicima.

Korisnici novčane naknade - Nezaposlene osobe evidentirane u Hrvatskom zavodu za zapošljavanje koje su prema odredbama Zakona o tržištu rada ostvarile novčanu naknadu tijekom izvještajnog mjeseca.

Nezaposleni hrvatski branitelji - Nezaposlene osobe evidentirane u Hrvatskom zavodu za zapošljavanje na kraju izvještajnog mjeseca koje su prema odredbama Zakona o hrvatskim braniteljima iz Domovinskog rata i članovima njihovih obitelji (Narodne novine, 121/17) stekle status branitelja.

Tražitelji zaposlenja - Osobe koje se mogu prijaviti Zavodu prema članku 13. Zakona o tržištu rada radi savjetovanja i informiranja s ciljem razvoja upravljanja karijerom i posredovanja, a ne smatraju se nezaposlenim osobama iz članka 10. spomenutog Zakona.