

ISSN 2584 - 7732

HRVATSKI ZAVOD ZA ZAPOŠLJAVANJE PODRUČNI URED POŽEGA



MJESEČNI STATISTIČKI BILTEN

BROJ: 1/XXVI
MJESEC: SIJEČANJ 2020.

Uredništvo	Marijan Kanjković Ivica Tomljanović
Izdavač	Hrvatski zavod za zapošljavanje Područni ured Požega Požega, A. Stepinca 5
Telefon	034/638-400
Telefax	034/638-374
E-mail	marijan.kanjkovic@hzz.hr ivica.tomljanovic@hzz.hr
Za izdavača	Jasminka Antunović, Predstojnica Područnog ureda

SADRŽAJ

stranica

Registrirana nezaposlenost i zapošljavanje u siječnju 2020.	4
T-2 Registrirana nezaposlenost i zapošljavanje prema stupnju obrazovanja po ispostavama u siječnju 2020. u odnosu na prosinac 2019.	9
T-2a Registrirana nezaposlenost i zapošljavanje prema stupnju obrazovanja po ispostavama u siječnju 2020. u odnosu na siječanj 2019.	10
T-3 Registrirana nezaposlenost i zapošljavanje u siječnju 2020. prema spolu i stupnju obrazovanja po ispostavama	11
T-4 Registrirana nezaposlenost i zapošljavanje prema dobi u siječnju 2020.	12
T-5 Registrirana nezaposlenost i zapošljavanje prema rodu zanimanja i spolu u siječnju 2020.	13
T-6a Nezaposlene osobe prema trajanju nezaposlenosti, stupnju obrazovanja i spolu u siječnju 2020. godine	14
T-6b Nezaposlene osobe prema trajanju nezaposlenosti, dobi i spolu u siječnju 2020.	15
T-6c Nezaposlene osobe prema trajanju nezaposlenosti, prethodno ostvarenom radnom stažu i spolu u siječnju 2020.	16
T-7 Registrirana nezaposlenost, zapošljavanje i prijavljene potrebe za radnicima prema djelatnosti i spolu u siječnju 2020.	17
T-8 Nezaposlene osobe prema dobi, spolu i stupnju obrazovanja krajem siječnja 2020.	18
T-9 Nezaposlene osobe prema radnom stažu, spolu i stupnju obrazovanja krajem siječnja 2020.	18
T-10 Nezaposlene osobe prema dobi i spolu krajem siječnja 2020. i 2019. po ispostavama	19
T-11 Pregled broja nezaposlenih osoba po gradovima i općinama prema stupnju obrazovanja i spolu, u siječnju 2020. u odnosu na prosinac 2019. i siječanj 2019.	20
T-12 Registrirana nezaposlenost i izlasci iz evidencije hrvatskih branitelja prema stupnju obrazovanja u siječnju 2020.	22
T-13 Zapošljavanje na temelju radnog odnosa i drugih poslovnih aktivnosti prema spolu i dužini trajanja nezaposlenosti u siječnju 2020.	22
T-14 Zaposleni s evidencije na temelju radnog odnosa prema mjestu rada, vrsti rada i spolu u siječnju 2020. po ispostavama	23
T-15 Korisnici novčane naknade prema stupnju obrazovanja i spolu u siječnju 2020. godine	23
T-16 Prosječan broj nezaposlenih evidentiranih u Područnom uredu Požega u razdoblju 1987. – 2019.	24
Objašnjenje pojmova	25

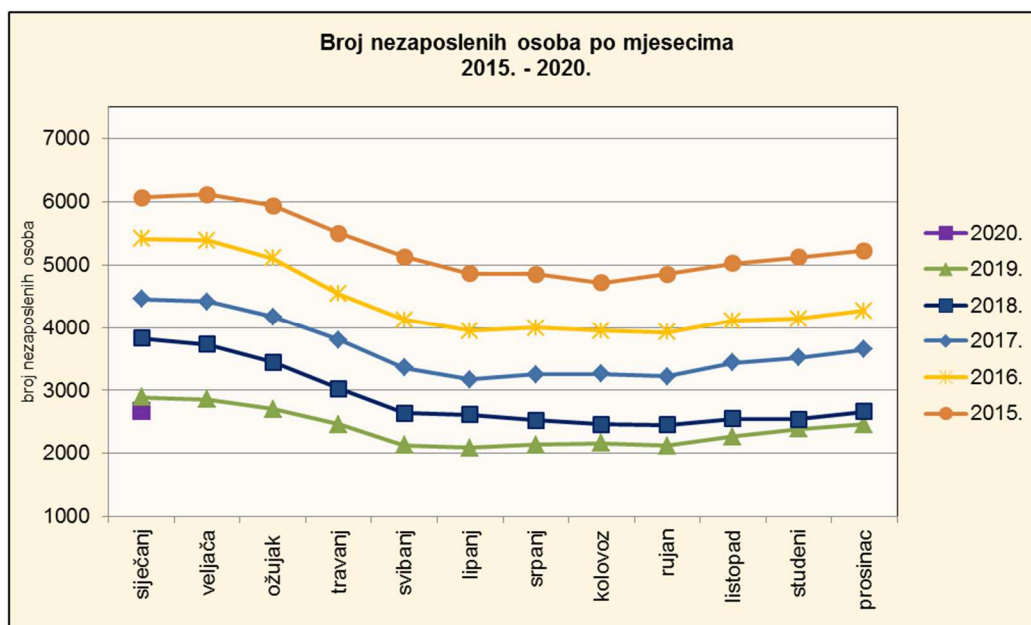
REGISTRIRANA NEZAPOSLENOST I ZAPOŠLJAVANJE U SIJEČNJU 2020.

T - 1	SAŽETI PREGLED PODATAKA		
	Siječanj 2020.	Prosinac 2019.	Indeks <i>siječanj '20.</i> <i>prosinac '19.</i>
Nezaposlene osobe	2.668	2.462	108,4
• žene	1.469	1.372	107,1
• muškarci	1.199	1.090	110,0
Novoprijavljene osobe	516	348	148,3
Prijavljene potrebe za radnicima	246	118	208,5
Zaposlene osobe s evidencije nezaposlenih	193	121	159,5
• u zemlji	186	116	160,3
• u inozemstvu	7	5	140,0
Korisnici novčane naknade	811	707	114,7
Mjere aktivne politike zapošljavanja*	452	468	-
• potpore za zapošljavanje	208	210	-
• potpore za samozapošljavanje	156	158	-
• javni radovi	15	20	-
• obrazovanje nezaposlenih	20	25	-
• osposobljavanje na radnom mjestu	3	4	-
• stručno osposobljavanje za rad	50	51	-

* broj aktivnih korisnika mjera na zadnji dan izvještajnog razdoblja

1. REGISTRIRANA NEZAPOSLENOST KRAJEM SIJEČNJA 2020.

Krajem siječnja 2020. u evidenciji Hrvatskog zavoda za zapošljavanje Područnog ureda Požega registrirano je 2.668 nezaposlenih osoba. U odnosu na kraj 2019., nezaposlenih je više za 8,4% ili 206 osoba, a na međugodišnjoj razini (siječanj 2020./siječanj 2019.), nezaposlenih je manje za 7,6% ili 221 osobu.

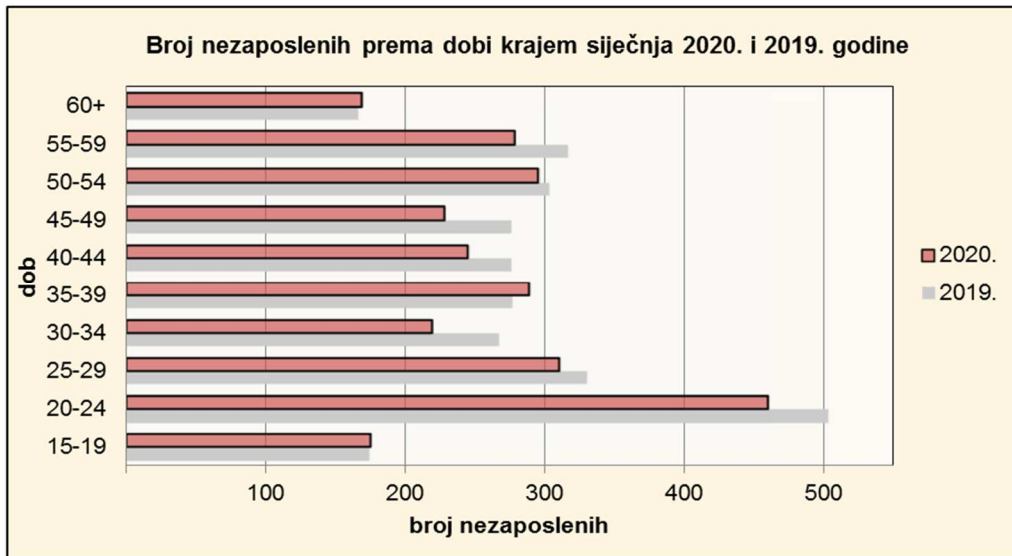


1.1. Nezaposleni prema spolu

U ukupnom broju nezaposlenih žene čine 55,1% (1.469 osoba), a muškarci 44,9% (1.199 osoba). U odnosu na kraj 2019. udio nezaposlenih žena je manji, a muškaraca veći za 0,6 postotnih bodova, a u odnosu na siječanj 2019., udio žena je manji, a muškaraca veći za 1,8 postotnih bodova. Najveći udio žena u ukupnom broju nezaposlenih je na području općine Jakšić (65,3%), a najmanji u Lipiku (45,1%).

1.2. Nezaposleni prema dobi

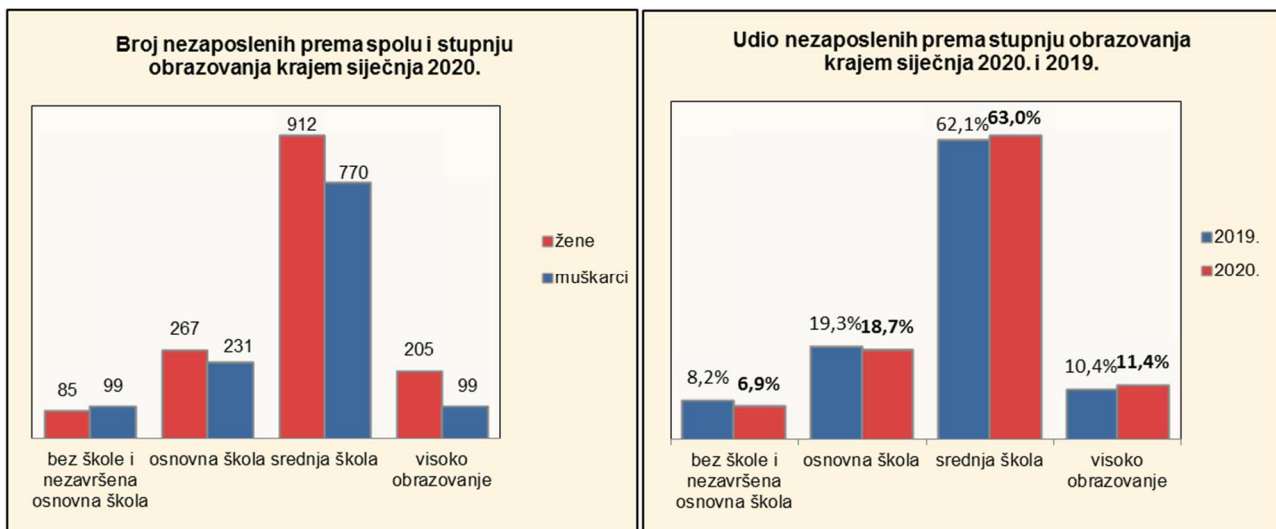
U odnosu na kraj 2019., broj nezaposlenih mladih osoba (15 do 29 godina) povećan je za 6,5%, osoba srednje dobi (30 do 49 godina) za 9,5% te osoba starije dobi (preko 50 godina) za 9,3%. Na međugodišnjoj razini (siječanj 2020./siječanj 2019.), nezaposlenih je manje u svim dobnim skupinama, kod mladih osoba za 6,2%, osoba srednje dobi za 10,5% te osoba starije dobi za 5,6%.



U **strukturi** nezaposlenih, osobe mlađe dobi čine 35,4% nezaposlenih, osobe srednje dobi 36,8% te starije osobe 27,8%. U odnosu na siječanj 2019. godine, povećan je udio nezaposlenih mladih osoba za 0,6, osoba starije dobi također za 0,6 postotnih bodova dok je udio osoba srednje dobi smanjen za 1,2 postotna boda.

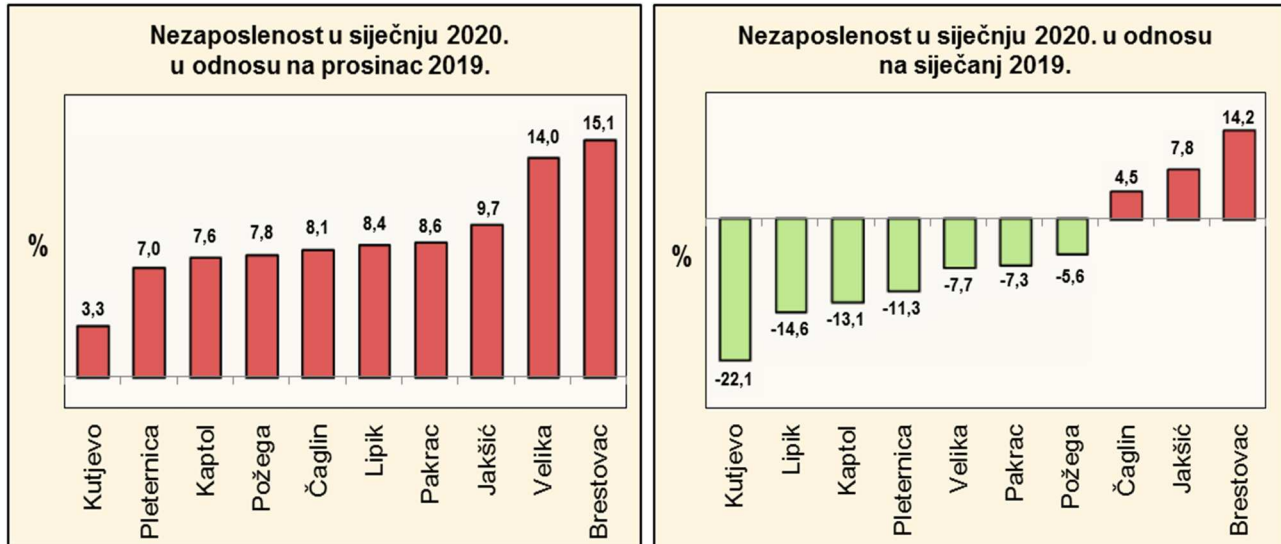
1.3. Nezaposleni prema stupnju obrazovanja

Najviše nezaposlenih osoba ima završeno srednjoškolsko obrazovanje – 63,0% (33,9% s trogodišnjom te 29,1% s četverogodišnjom srednjom školom). Osobe bez obrazovanja i nižeg stupnja obrazovanja čine 25,6%, a osobe višeg i visokog stupnja obrazovanja 11,4% ukupnog broja nezaposlenih. U odnosu na kraj 2019., povećan je broj nezaposlenih osoba bez škole za 4,5%, osoba s osnovnom školom za 12,7%, osoba sa srednjom školom za 8,7% te osoba s visokom razinom obrazovanja za 2,7%.



1.4. Struktura nezaposlenih po gradovima i općinama Požeško-slavonske županije

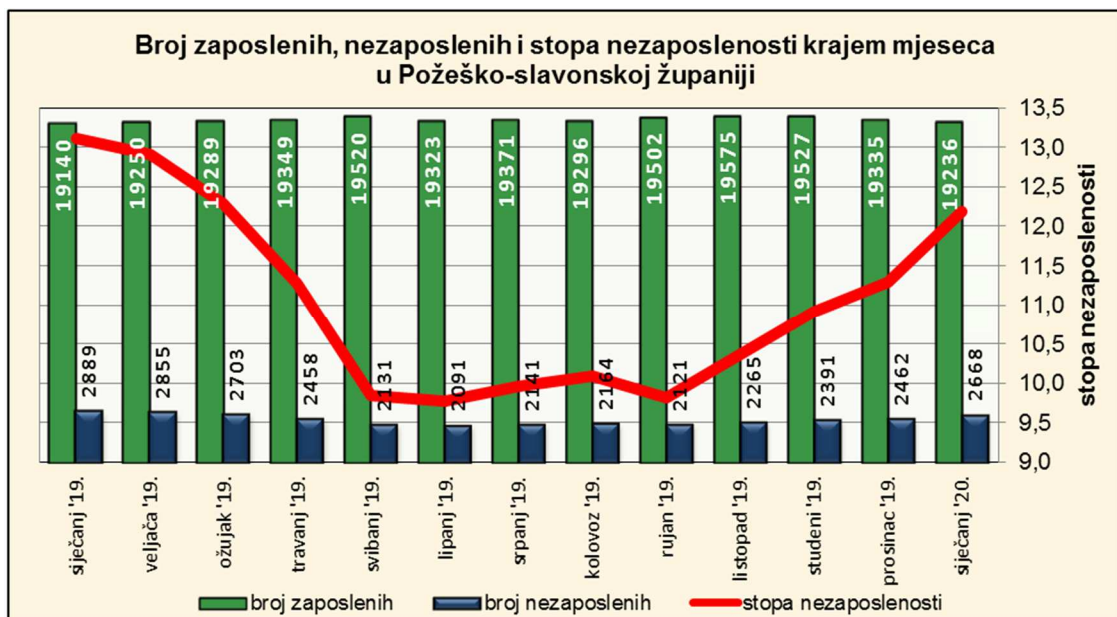
U siječnju 2020. je u odnosu na kraj 2019. broj nezaposlenih povećan u svim jedinicama lokalne uprave, najviše u općini Brestovac (15,1%), a najmanje u Kutjevu (3,3%). Na međugodišnjoj razini (siječanj 2020./siječanj 2019.), evidentirana nezaposlenost je manja u sedam, a veća u tri jedinice lokalne uprave. Najveće smanjenje nezaposlenosti zabilježeno je u Kutjevu (22,1%), a najveće povećanje u općini Brestovac (14,2%).



1.5. Stopa nezaposlenosti u Požeško-slavonskoj županiji u siječnju 2020.

Krajem siječnja 2020. u Požeško-slavonskoj županiji bile su 21.904 aktivne osobe (19.236 osiguranika u evidenciji HZMO-a i 2.668 nezaposlenih osoba u evidenciji HZZ-a) što je 0,5% više nego krajem 2019. Stopa nezaposlenosti iznosila je **12,2%** i povećana je u odnosu na kraj 2019. za 0,9 postotnih bodova.

Na međugodišnjoj razini (siječanj 2020./siječanj 2019.), **zaposlenih je više za 96 osoba ili 0,5%, nezaposlenih je manje za 221 osobu ili 7,6%, a stopa nezaposlenosti je manja za 0,9 postotnih bodova (13,1% u siječnju 2019. godine).**



2. PROMJENE U EVIDENTIRANOJ NEZAPOSLENOSTI TIJEKOM SIJEČNJA 2020.

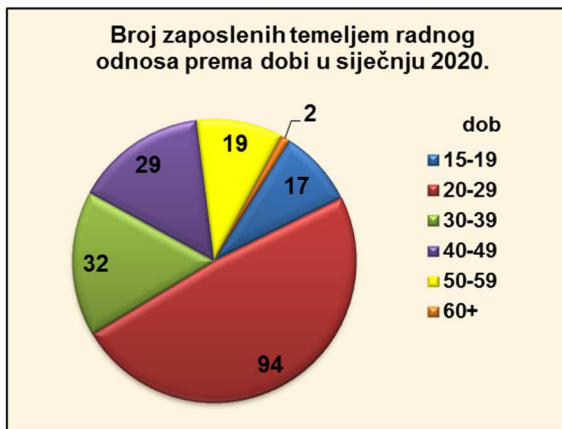
2.1. Izlasci iz evidencije nezaposlenih

Ukupno je tijekom siječnja iz evidencije nezaposlenih izašlo 310 osoba. Od tog broja, 193 osobe zaposlene su temeljem radnog odnosa, 3 osobe izašle su iz evidencije temeljem drugih poslovnih aktivnosti: registriranje trgovačkog društva ili obrta (1), ostvarivanje mjesečnog primitka, odnosno dohotka od druge samostalne djelatnosti (2), a 114 osoba brisano je iz evidencije nezaposlenih zbog ostalih razloga sukladno Zakonu (npr. nepridržavanja zakonskih odredbi, umirovljenja, uključanja u redovito školovanje i dr.).

Od 193 osobe koje su zaposlene, 154 su zaposlene na području Područnog ureda Požega, 32 na području Republike Hrvatske, a 7 osoba zaposleno je u inozemstvu.

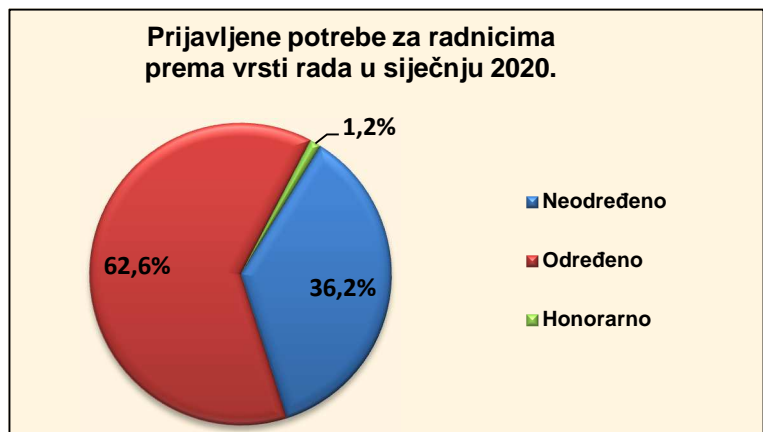
Evidentirano zapošljavanje temeljem radnog odnosa najčešće je realizirano u sljedećim djelatnostima:

- Prerađivačka industrija – 60 osoba ili 31,1%
- Pružanje smještaja, priprema i usluživanje hrane – 32 osobe ili 16,6%
- Trgovina na veliko i malo – 20 osoba ili 10,4%
- Obrazovanje – 19 osoba ili 9,8%
- Zdravstvena zaštita i socijalna skrb – 14 osoba ili 7,3%.



U siječnju je zaposleno više muškaraca (99) u odnosu na žene (94), 57,5% zaposlenih su mlade osobe u dobi od 15 do 29 godina, a najviše zaposlenih ima završenu srednju školu u trajanju od 4 i više godina (35,8%). Promatramo li prosječnu stopu zapošljavanja unazad godinu dana (veljača 2019. – siječanj 2020.), najvišu stopu zapošljavanja ostvarile su osobe s visokom razinom obrazovanja (54,9%), a najnižu osobe bez škole (26,3%). Isto tako, najvišu stopu zapošljavanja ostvarile su osobe u dobi od 25-29 godina (50,8%), a najnižu osobe u dobi preko 60 godina (18,0%).

Iz evidencije Zavoda, u siječnju je najviše zaposleno konobara (18), prodavača (13), čistačica (11), pomoćnih radnika primarne prerade drva (10), te radnika na proizvodnoj liniji (8). Tijekom siječnja poslodavci su Područnom uredu Požega prijavili 246 slobodnih radnih mjesta, a najtraženija zanimanja su bila: zidar (15), prodavač (14), profesor glazbenih predmeta (13), radnik visokogradnje (10), tesar (9) te konobar (8).



2.2. Ulasci u evidenciju nezaposlenih

Tijekom siječnja u evidenciju nezaposlenih novoprijavljeno je ukupno 516 osoba ili 48,3% više nego u prosincu 2019. te 14,6% manje nego u siječnju 2019. Najviše novoprijavljenih ušlo je u evidenciju izravno iz radnog odnosa – 376 osoba, što je 36,2% više nego u prosincu 2019. i 15,9% manje nego u siječnju 2019. Iz neaktivnosti je u evidenciju ušlo 129 osoba, iz redovnog školovanja 5 te iz nekog drugog oblika rada 6 osoba.

S obzirom na djelatnost prethodnog zaposlenja, najviše je osoba izravno iz radnog odnosa došlo iz sljedećih djelatnosti:

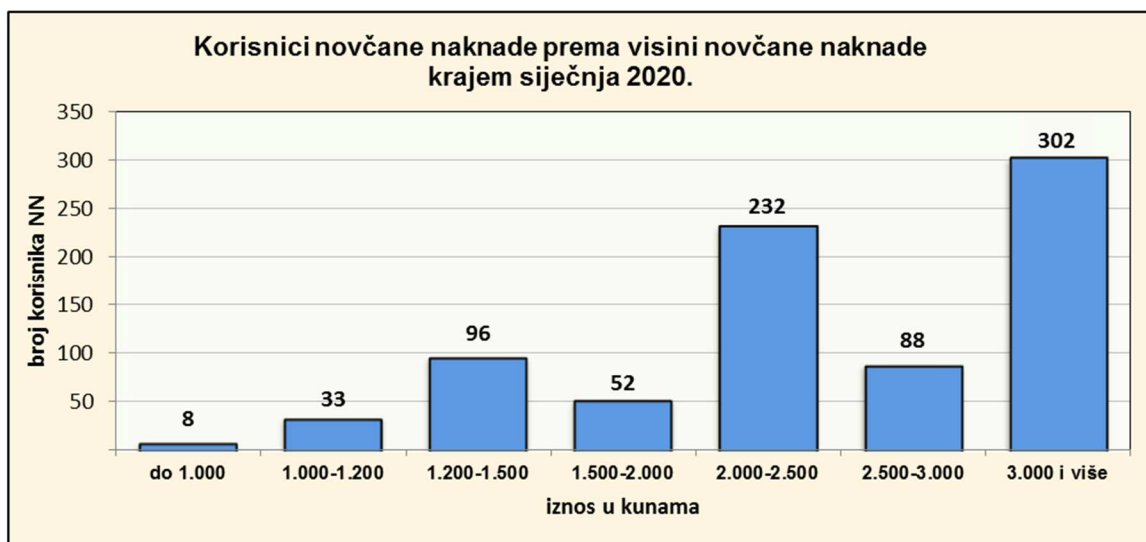
- Pružanje smještaja te pripreme i usluživanja hrane – 113 osoba ili 30,1%
- Prerađivačka industrija – 72 osobe ili 19,1%
- Trgovina na veliko i malo – 37 osoba ili 9,8%

- Građevinarstvo – 31 osoba ili 8,2%
- Administrativne i pomoćne uslužne djelatnosti – 29 osoba ili 7,7%.



3. KORISNICI NOVČANE NAKNADE ZA VRIJEME NEZAPOSLENOSTI

U siječnju je 811 nezaposlenih osoba ili 30,4% ukupnog broja nezaposlenih koristilo novčanu naknadu. Broj korisnika novčane naknade povećan je u odnosu na prosinac 2019. za 14,7%, a u odnosu na siječanj 2019. broj korisnika je veći za 27 osoba ili 3,4%. Prosječno isplaćena novčana naknada iznosila je 2.712,50 kuna i veća je za 11,8% od prosječne naknade isplaćene u siječnju 2019.



4. AKTIVNA POLITIKA ZAPOŠLJAVANJA

Krajem siječnja su 452 osobe koristile neku od mjera aktivne politike zapošljavanja prema sljedećim programima:

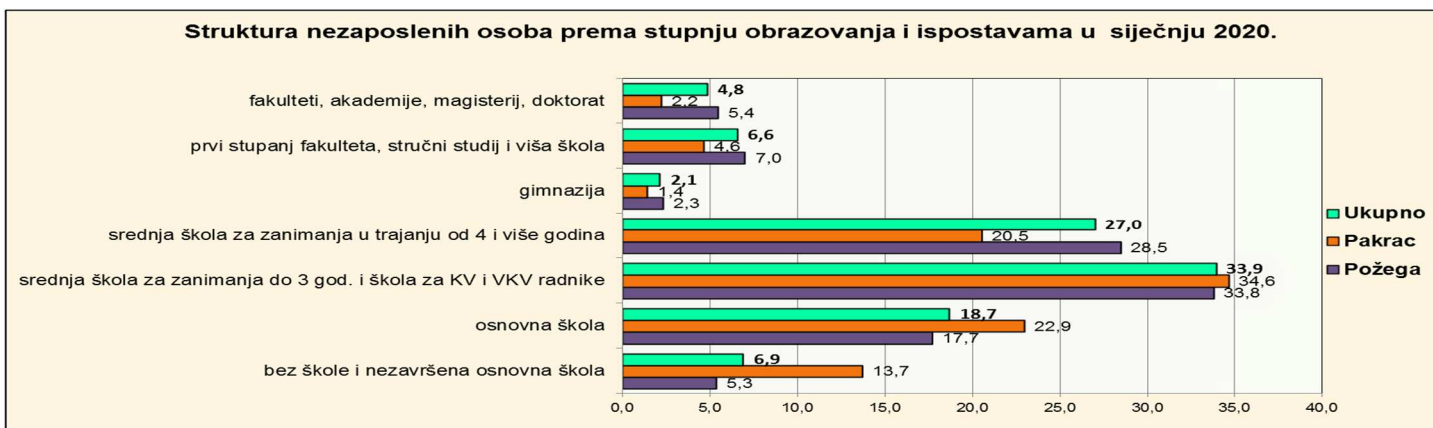
- Potpore za zapošljavanje i usavršavanje – 208 osoba (46,0%)
- Potpore za samozapošljavanje – 156 osoba (34,5%)
- Stručno osposobljavanje za rad bez zasnivanja radnoga odnosa – 50 osoba (11,1%)
- Obrazovanje nezaposlenih – 20 osoba (4,4%)
- Javni radovi – 15 osoba (3,3%)
- Osposobljavanje na radnom mjestu – 3 osobe (0,7%).

T - 2		REGISTRIRANA NEZAPOSLENOST I ZAPOSŁJAVANJE PREMA STUPNJU OBRAZOVANJA PO ISPOSTAVAMA U SIJEČNJU 2020. U ODNOSU NA PROSINAC 2019.								
		Mjesec	UKUPNO	Bez škole i nezavršena osnovna škola	Osnovna škola	Srednja škola za zanimanja do 3 god. i škola za KV i VKV radnike	Srednja škola za zanimanja u trajanju od 4 i više godina	Gimnazija	Prvi stupanj fakulteta, stručni studij i viša škola	Fakulteti, akademije, magisterij, doktorat
UKUPNO	Nezaposlene osobe	I/2020.	2.668	184	498	905	720	57	175	129
		XII/2019.	2.462	176	442	820	676	52	169	127
		Indeks	108,4	104,5	112,7	110,4	106,5	109,6	103,6	101,6
	Novoprijavljeni	I/2020.	516	21	91	183	153	12	28	28
		XII/2019.	348	16	52	122	96	11	25	26
		Indeks	148,3	131,3	175,0	150,0	159,4	109,1	112,0	107,7
	Zaposleni s evidencije na temelju radnog odnosa	I/2020.	193	6	18	58	69	6	17	19
	XII/2019.	121	5	15	28	44	2	12	15	
	Indeks	159,5	120,0	120,0	207,1	156,8	300,0	141,7	126,7	
Zaposleni s evidencije na temelju drugih poslovnih aktivnosti	I/2020.	3	0	0	0	3	0	0	0	
	XII/2019.	43	0	2	12	14	2	7	6	
	Indeks	7,0	-	-	-	21,4	-	-	-	
Brisani iz evidencije zbog ostalih razloga	I/2020.	114	7	17	40	37	1	5	7	
	XII/2019.	113	9	19	42	29	5	4	5	
	Indeks	100,9	77,8	89,5	95,2	127,6	20,0	125,0	140,0	
Korisnici novčane naknade	I/2020.	811	35	130	310	232	20	48	36	
	XII/2019.	707	31	102	269	208	19	47	31	
	Indeks	114,7	112,9	127,5	115,2	111,5	105,3	102,1	116,1	
POŽEGA	Nezaposlene osobe	I/2020.	2.171	116	384	733	618	50	152	118
		XII/2019.	2.004	112	335	669	580	46	147	115
		Indeks	108,3	103,6	114,6	109,6	106,6	108,7	103,4	102,6
	Novoprijavljeni	I/2020.	416	9	78	141	129	9	23	27
		XII/2019.	287	8	41	105	78	9	22	24
		Indeks	144,9	112,5	190,2	134,3	165,4	100,0	104,5	112,5
	Zaposleni s evidencije na temelju radnog odnosa	I/2020.	157	3	15	45	57	4	16	17
	XII/2019.	90	1	9	21	35	2	9	13	
	Indeks	174,4	300,0	166,7	214,3	162,9	200,0	177,8	130,8	
Zaposleni s evidencije na temelju drugih poslovnih aktivnosti	I/2020.	3	0	0	0	3	0	0	0	
	XII/2019.	39	0	2	10	14	1	6	6	
	Indeks	7,7	-	-	-	21,4	-	-	-	
Brisani iz evidencije zbog ostalih razloga	I/2020.	89	2	14	32	31	1	2	7	
	XII/2019.	101	6	18	39	25	5	3	5	
	Indeks	88,1	33,3	77,8	82,1	124,0	20,0	66,7	140,0	
Korisnici novčane naknade	I/2020.	664	22	104	253	191	18	45	31	
	XII/2019.	580	19	76	223	175	17	44	26	
	Indeks	114,5	115,8	136,8	113,5	109,1	105,9	102,3	119,2	
PAKRAC	Nezaposlene osobe	I/2020.	497	68	114	172	102	7	23	11
		XII/2019.	458	64	107	151	96	6	22	12
		Indeks	108,5	106,3	106,5	113,9	106,3	116,7	104,5	91,7
	Novoprijavljeni	I/2020.	100	12	13	42	24	3	5	1
		XII/2019.	61	8	11	17	18	2	3	2
		Indeks	163,9	150,0	118,2	247,1	133,3	150,0	166,7	50,0
	Zaposleni s evidencije na temelju radnog odnosa	I/2020.	36	3	3	13	12	2	1	2
	XII/2019.	31	4	6	7	9	0	3	2	
	Indeks	116,1	75,0	50,0	185,7	133,3	-	33,3	100,0	
Zaposleni s evidencije na temelju drugih poslovnih aktivnosti	I/2020.	0	0	0	0	0	0	0	0	
	XII/2019.	4	0	0	2	0	1	1	0	
	Indeks	-	-	-	-	-	-	-	-	
Brisani iz evidencije zbog ostalih razloga	I/2020.	25	5	3	8	6	0	3	0	
	XII/2019.	12	3	1	3	4	0	1	0	
	Indeks	208,3	166,7	300,0	266,7	150,0	-	300,0	-	
Korisnici novčane naknade	I/2020.	147	13	26	57	41	2	3	5	
	XII/2019.	127	12	26	46	33	2	3	5	
	Indeks	115,7	108,3	100,0	123,9	124,2	100,0	100,0	100,0	

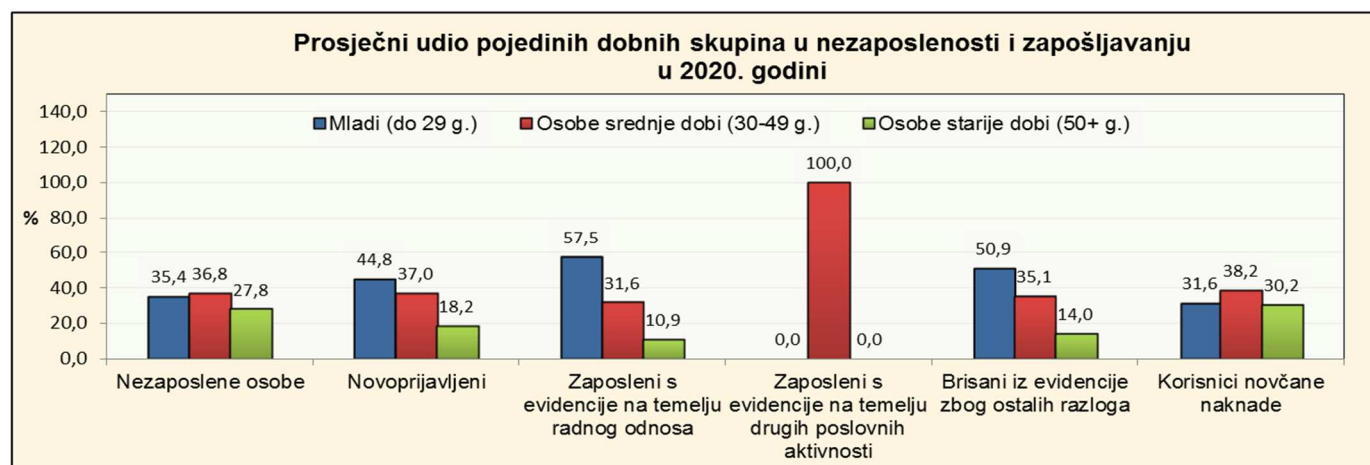
T - 2a		REGISTRIRANA NEZAPOSLENOST I ZAPOŠLJAVANJE PREMA STUPNJU OBRAZOVANJA PO ISPOSTAVAMA U SIJEČNJU 2020. U ODNOSU NA SIJEČANJ 2019.								
		Mjesec	UKUPNO	Bez škole i nezavršena osnovna škola	Osnovna škola	Srednja škola za zanimanja do 3 god. i škola za KV i VKV radnike	Srednja škola za zanimanja u trajanju od 4 i više godina	Gimnazija	Prvi stupanj fakulteta, stručni studij i viša škola	Fakulteti, akademije, magisterij, doktorat
UKUPNO	Nezaposlene osobe	I/2020.	2.668	184	498	905	720	57	175	129
		I/2019.	2.889	237	559	953	785	55	164	136
		<i>Indeks</i>	92,4	77,6	89,1	95,0	91,7	103,6	106,7	94,9
	Novoprijavljeni	I/2020.	516	21	91	183	153	12	28	28
		I/2019.	604	45	118	201	169	17	24	30
		<i>Indeks</i>	85,4	46,7	77,1	91,0	90,5	70,6	116,7	93,3
	Zaposleni s evidencije na temelju radnog odnosa	I/2020.	193	6	18	58	69	6	17	19
I/2019.		260	7	42	81	74	6	22	28	
<i>Indeks</i>		74,2	85,7	42,9	71,6	93,2	100,0	77,3	67,9	
Zaposleni s evidencije na temelju drugih poslovnih aktivnosti	I/2020.	3	0	0	0	3	0	0	0	
	I/2019.	5	0	0	0	4	0	0	1	
	<i>Indeks</i>	60,0	-	-	-	75,0	-	-	-	
Brisani iz evidencije zbog ostalih razloga	I/2020.	114	7	17	40	37	1	5	7	
	I/2019.	113	7	16	30	41	8	6	5	
	<i>Indeks</i>	100,9	100,0	106,3	133,3	90,2	12,5	83,3	140,0	
Korisnici novčane naknade	I/2020.	811	35	130	310	232	20	48	36	
	I/2019.	784	55	133	295	223	16	35	27	
	<i>Indeks</i>	103,4	63,6	97,7	105,1	104,0	125,0	137,1	133,3	
POŽEGA	Nezaposlene osobe	I/2020.	2.171	116	384	733	618	50	152	118
		I/2019.	2.335	151	426	767	676	50	140	125
		<i>Indeks</i>	93,0	76,8	90,1	95,6	91,4	100,0	108,6	94,4
	Novoprijavljeni	I/2020.	416	9	78	141	129	9	23	27
		I/2019.	480	22	98	158	137	13	22	30
		<i>Indeks</i>	86,7	40,9	79,6	89,2	94,2	69,2	104,5	90,0
	Zaposleni s evidencije na temelju radnog odnosa	I/2020.	157	3	15	45	57	4	16	17
I/2019.		226	5	36	72	63	4	19	27	
<i>Indeks</i>		69,5	60,0	41,7	62,5	90,5	100,0	84,2	63,0	
Zaposleni s evidencije na temelju drugih poslovnih aktivnosti	I/2020.	3	0	0	0	3	0	0	0	
	I/2019.	4	0	0	0	3	0	0	1	
	<i>Indeks</i>	75,0	-	-	-	100,0	-	-	-	
Brisani iz evidencije zbog ostalih razloga	I/2020.	89	2	14	32	31	1	2	7	
	I/2019.	90	5	13	25	29	7	6	5	
	<i>Indeks</i>	98,9	40,0	107,7	128,0	106,9	14,3	33,3	140,0	
Korisnici novčane naknade	I/2020.	664	22	104	253	191	18	45	31	
	I/2019.	659	43	109	242	195	13	33	24	
	<i>Indeks</i>	100,8	51,2	95,4	104,5	97,9	138,5	136,4	129,2	
PAKRAC	Nezaposlene osobe	I/2020.	497	68	114	172	102	7	23	11
		I/2019.	554	86	133	186	109	5	24	11
		<i>Indeks</i>	89,7	79,1	85,7	92,5	93,6	140,0	95,8	100,0
	Novoprijavljeni	I/2020.	100	12	13	42	24	3	5	1
		I/2019.	124	23	20	43	32	4	2	0
		<i>Indeks</i>	80,6	52,2	65,0	97,7	75,0	75,0	250,0	-
	Zaposleni s evidencije na temelju radnog odnosa	I/2020.	36	3	3	13	12	2	1	2
I/2019.		34	2	6	9	11	2	3	1	
<i>Indeks</i>		105,9	150,0	50,0	144,4	109,1	100,0	33,3	200,0	
Zaposleni s evidencije na temelju drugih poslovnih aktivnosti	I/2020.	0	0	0	0	0	0	0	0	
	I/2019.	1	0	0	0	1	0	0	0	
	<i>Indeks</i>	-	-	-	-	-	-	-	-	
Brisani iz evidencije zbog ostalih razloga	I/2020.	25	5	3	8	6	0	3	0	
	I/2019.	23	2	3	5	12	1	0	0	
	<i>Indeks</i>	108,7	250,0	100,0	160,0	50,0	-	-	-	
Korisnici novčane naknade	I/2020.	147	13	26	57	41	2	3	5	
	I/2019.	125	12	24	53	28	3	2	3	
	<i>Indeks</i>	117,6	108,3	108,3	107,5	146,4	66,7	150,0	166,7	

T - 3	REGISTRIRANA NEZAPOSLENOST I ZAPOSŁJAVANJE U SIJEČNJU 2020. PREMA SPOLU I STUPNJU OBRAZOVANJA PO ISPOSTAVAMA																							
	Spol	Ukupno PU	Bez škole i nezavršena osnovna škola			Osnovna škola			Srednja škola za zanimanja do 3 god. i škola za KV i VKV radnike			Srednja škola za zanimanja u trajanju od 4 i više godina			Gimnazija			Prvi stupanj fakulteta, stručni studij i viša škola			Fakulteti, akademije, magisterij, doktorat			
			Požega	Pakrac	Ukupno	Požega	Pakrac	Ukupno	Požega	Pakrac	Ukupno	Požega	Pakrac	Ukupno	Požega	Pakrac	Ukupno	Požega	Pakrac	Ukupno	Požega	Pakrac	Ukupno	
Nezaposlene osobe	Muškarci	1.199	62	37	99	170	61	231	378	102	480	221	44	265	23	2	25	39	8	47	46	6	52	
	Žene	1.469	54	31	85	214	53	267	355	70	425	397	58	455	27	5	32	113	15	128	72	5	77	
	Ukupno	2.668	116	68	184	384	114	498	733	172	905	618	102	720	50	7	57	152	23	175	118	11	129	
Novoprijavljeni	Muškarci	263	4	5	9	37	9	46	89	30	119	58	10	68	5	0	5	5	2	7	8	1	9	
	Žene	253	5	7	12	41	4	45	52	12	64	71	14	85	4	3	7	18	3	21	19	0	19	
	Ukupno	516	9	12	21	78	13	91	141	42	183	129	24	153	9	3	12	23	5	28	27	1	28	
Zaposleni s evidencije na temelju radnog odnosa	Muškarci	99	2	1	3	7	1	8	31	11	42	25	3	28	4	1	5	5	0	5	6	2	8	
	Žene	94	1	2	3	8	2	10	14	2	16	32	9	41	0	1	1	11	1	12	11	0	11	
	Ukupno	193	3	3	6	15	3	18	45	13	58	57	12	69	4	2	6	16	1	17	17	2	19	
Zaposleni s evidencije na temelju drugih poslovnih aktivnosti	Muškarci	1	0	0	0	0	0	0	0	0	0	1	0	1	0	0	0	0	0	0	0	0	0	
	Žene	2	0	0	0	0	0	0	0	0	0	2	0	2	0	0	0	0	0	0	0	0	0	
	Ukupno	3	0	0	0	0	0	0	0	0	0	3	0	3	0	0	0	0	0	0	0	0	0	
Brisani iz evidencije zbog ostalih razloga	Muškarci	54	1	3	4	4	1	5	20	3	23	15	3	18	1	0	1	0	1	1	2	0	2	
	Žene	60	1	2	3	10	2	12	12	5	17	16	3	19	0	0	0	2	2	4	5	0	5	
	Ukupno	114	2	5	7	14	3	17	32	8	40	31	6	37	1	0	1	2	3	5	7	0	7	
Korisnici novčane naknade	Muškarci	415	13	9	22	51	17	68	150	40	190	77	17	94	10	0	10	14	0	14	13	4	17	
	Žene	396	9	4	13	53	9	62	103	17	120	114	24	138	8	2	10	31	3	34	18	1	19	
	Ukupno	811	22	13	35	104	26	130	253	57	310	191	41	232	18	2	20	45	3	48	31	5	36	

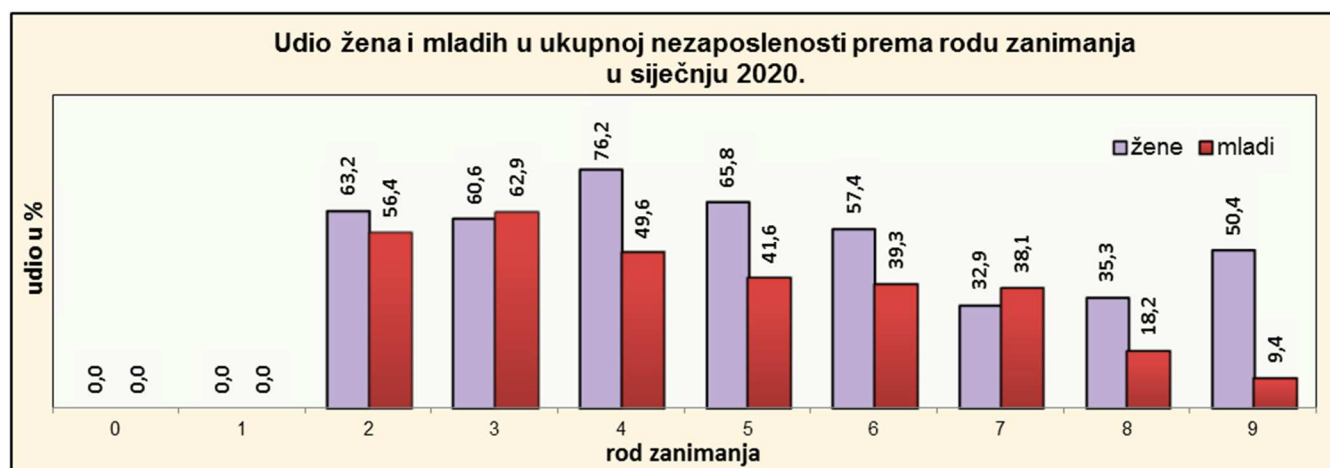
Struktura nezaposlenih osoba prema stupnju obrazovanja i ispostavama u siječnju 2020.



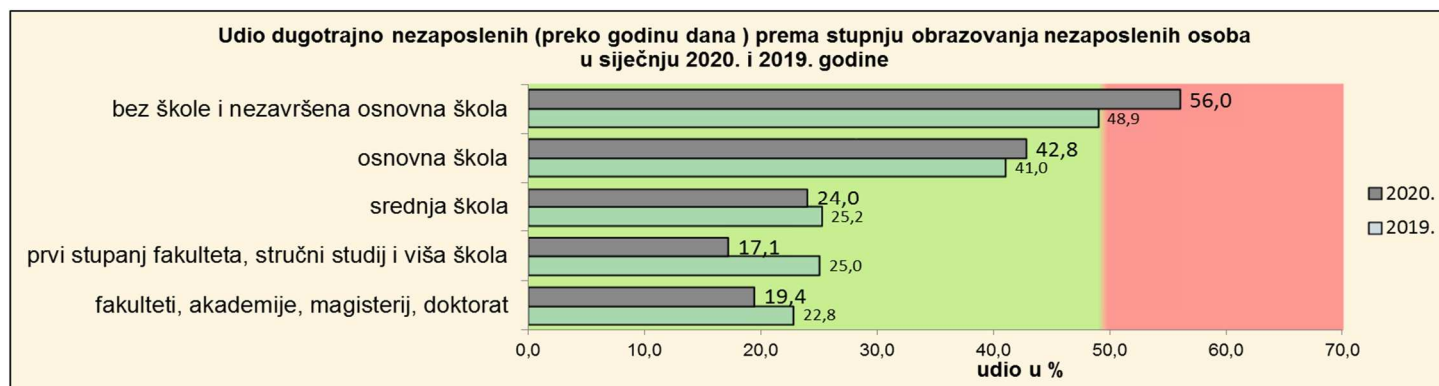
T - 4	REGISTRIRANA NEZAPOSLENOST I ZAPOSŁJAVANJE PREMA DOBI U SIJEČNJU 2020.										
	UKUPNO	Dob									
		15-19	20-24	25-29	30-34	35-39	40-44	45-49	50-54	55-59	60+
Nezaposlene osobe	2.668	175	460	310	219	289	245	228	295	278	169
- od toga osobe bez radnog iskustva	353	106	97	53	17	15	18	14	12	14	7
Novoprijavljeni	516	38	108	85	49	58	43	41	39	42	13
- dolaze izravno iz radnog odnosa	376	22	76	61	30	40	34	33	34	35	11
- dolaze iz individualne poljoprivrede	0	0	0	0	0	0	0	0	0	0	0
- dolaze iz nekog drugog oblika rada	6	0	1	5	0	0	0	0	0	0	0
- dolaze izravno iz redovitog školovanja	5	4	1	0	0	0	0	0	0	0	0
- dolaze iz neaktivnosti	129	12	30	19	19	18	9	8	5	7	2
Zaposleni s evidencije na temelju radnog odnosa	193	17	46	48	19	13	15	14	13	6	2
- od toga osobe bez radnog iskustva	29	11	9	7	1	0	0	0	1	0	0
Zaposleni s evidencije na temelju drugih poslovnih aktivnosti	3	0	0	0	1	1	1	0	0	0	0
Brisani iz evidencije zbog ostalih razloga	114	12	30	16	14	7	8	11	4	3	9
Korisnici novčane naknade	811	18	139	99	81	95	79	55	89	84	72



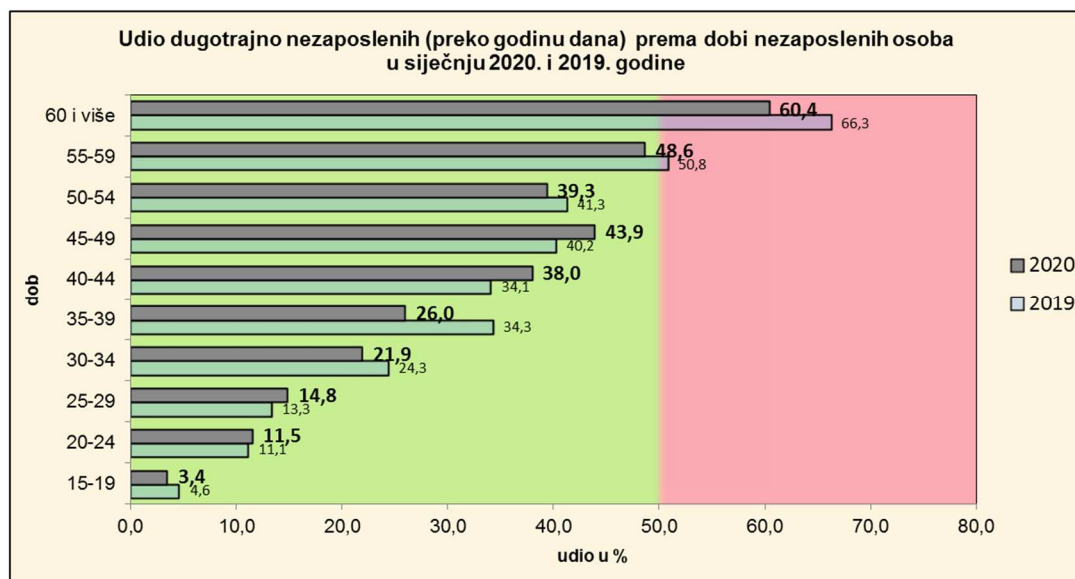
T - 5		REGISTRIRANA NEZAPOSLENOST I ZAPOŠLJAVANJE PREMA RODU ZANIMANJA I SPOLU U SIJEČNJU 2020.								
Rod zanimanja	Stanje krajem izvještajnog mjeseca			Novoprijavljeni			Zaposleni na temelju radnog odnosa i drugih poslovnih aktivnosti			Prijavljene potrebe za radnicima
	Ukupno	Muškarci	Žene	Ukupno	Muškarci	Žene	Ukupno	Muškarci	Žene	Ukupno
(0) Vojna zanimanja	0	0	0	0	0	0	0	0	0	0
(1) Zakonodavci, dužnosnici i direktori	0	0	0	0	0	0	0	0	0	0
(2) Znanstvenici, inženjeri i stručnjaci	204	75	129	39	11	28	32	10	22	75
(3) Tehničari i stručni suradnici	464	183	281	96	47	49	49	23	26	22
(4) Administrativni službenici	256	61	195	51	14	37	22	9	13	6
(5) Uslužna i trgovačka zanimanja	389	133	256	97	40	57	26	12	14	31
(6) Poljoprivrednici, šumari, ribari, lovci	61	26	35	8	3	5	3	1	2	0
(7) Zanimanja u obrtu i pojedinačnoj proizvodnji	307	206	101	91	73	18	27	25	2	68
(8) Rukovatelji postrojenjima i strojevima, industrijski proizvođači i sastavljači proizvoda	170	110	60	33	30	3	7	7	0	14
(9) Jednostavna zanimanja	817	405	412	101	45	56	30	13	17	30
UKUPNO	2.668	1.199	1.469	516	263	253	196	100	96	246



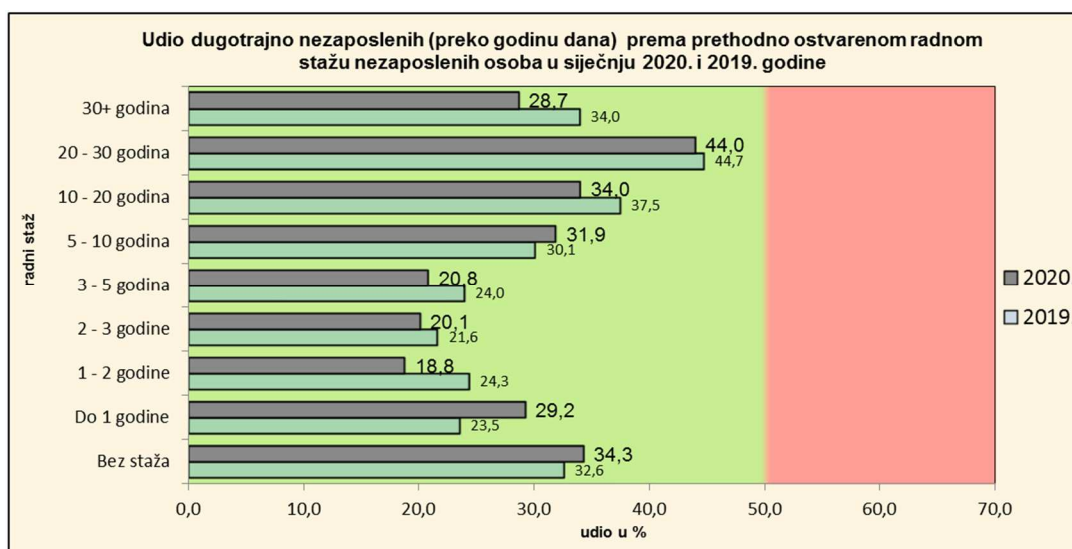
T - 6a		NEZAPOSLENE OSOBE PREMA TRAJANJU NEZAPOSLENOSTI, STUPNJU OBRAZOVANJA I SPOLU U SIJEČNJU 2020.											
Trajanje nezaposlenosti	Spol	Bez škole i nezavršena osnovna škola	%	Osnovna škola	%	Srednja škola	%	Prvi stupanj fakulteta, stručni studij i viša škola	%	Fakulteti, akademije, magisterij, doktorat	%	Ukupno	%
0 - 6 mjeseci	Muškarci	29	15,8	115	23,1	536	31,9	33	18,9	36	27,9	749	28,1
	Žene	35	19,0	128	25,7	539	32,0	82	46,9	62	48,1	846	31,7
	Ukupno	64	34,8	243	48,8	1.075	63,9	115	65,7	98	76,0	1.595	59,8
6 - 12 mjeseci	Muškarci	12	6,5	16	3,2	81	4,8	9	5,1	1	0,8	119	4,5
	Žene	5	2,7	26	5,2	123	7,3	21	12,0	5	3,9	180	6,7
	Ukupno	17	9,2	42	8,4	204	12,1	30	17,1	6	4,7	299	11,2
1 - 2 godine	Muškarci	15	8,2	26	5,2	56	3,3	4	2,3	6	4,7	107	4,0
	Žene	16	8,7	41	8,2	107	6,4	10	5,7	4	3,1	178	6,7
	Ukupno	31	16,8	67	13,5	163	9,7	14	8,0	10	7,8	285	10,7
2 - 3 godine	Muškarci	6	3,3	13	2,6	26	1,5	1	0,6	4	3,1	50	1,9
	Žene	2	1,1	19	3,8	38	2,3	4	2,3	1	0,8	64	2,4
	Ukupno	8	4,3	32	6,4	64	3,8	5	2,9	5	3,9	114	4,3
3 - 5 godina	Muškarci	10	5,4	17	3,4	23	1,4	0	0,0	4	3,1	54	2,0
	Žene	6	3,3	15	3,0	34	2,0	8	4,6	2	1,6	65	2,4
	Ukupno	16	8,7	32	6,4	57	3,4	8	4,6	6	4,7	119	4,5
5 - 8 godina	Muškarci	14	7,6	19	3,8	23	1,4	0	0,0	1	0,8	57	2,1
	Žene	13	7,1	16	3,2	26	1,5	1	0,6	3	2,3	59	2,2
	Ukupno	27	14,7	35	7,0	49	2,9	1	0,6	4	3,1	116	4,3
8 godina i više	Muškarci	13	7,1	25	5,0	25	1,5	0	0,0	0	0,0	63	2,4
	Žene	8	4,3	22	4,4	45	2,7	2	1,1	0	0,0	77	2,9
	Ukupno	21	11,4	47	9,4	70	4,2	2	1,1	0	0,0	140	5,2
Ukupno	Muškarci	99	53,8	231	46,4	770	45,8	47	26,9	52	40,3	1.199	44,9
	Žene	85	46,2	267	53,6	912	54,2	128	73,1	77	59,7	1.469	55,1
	Ukupno	184	100,0	498	100,0	1.682	100,0	175	100,0	129	100,0	2.668	100,0



T - 6b		NEZAPOSLENE OSOBE PREMA TRAJANJU NEZAPOSLENOSTI, DOBI I SPOLU U SIJEČNJU 2020.										Ukupno
		Dob										
Trajanje nezaposlenosti	Spol	15-19	20-24	25-29	30-34	35-39	40-44	45-49	50-54	55-59	60 +	Ukupno
0 - 6 mj.	Muškarci	79	161	88	79	91	56	52	62	53	28	749
	Žene	59	198	145	71	86	64	62	80	60	21	846
	Ukupno	138	359	233	150	177	120	114	142	113	49	1.595
6 - 12 mj.	Muškarci	13	15	8	6	14	11	5	13	21	13	119
	Žene	18	33	23	15	23	21	9	24	9	5	180
	Ukupno	31	48	31	21	37	32	14	37	30	18	299
1 - 2 g.	Muškarci	2	13	6	3	7	15	7	15	24	15	107
	Žene	4	23	15	20	26	25	25	19	16	5	178
	Ukupno	6	36	21	23	33	40	32	34	40	20	285
2 - 3 g.	Muškarci	0	7	2	4	4	6	6	7	7	7	50
	Žene	0	5	7	4	9	5	10	9	9	6	64
	Ukupno	0	12	9	8	13	11	16	16	16	13	114
3 - 5 g.	Muškarci	0	1	2	3	3	4	8	9	16	8	54
	Žene	0	2	3	8	7	14	11	9	9	2	65
	Ukupno	0	3	5	11	10	18	19	18	25	10	119
5 - 8 g.	Muškarci	0	1	2	2	3	5	7	12	14	11	57
	Žene	0	1	5	0	5	6	8	15	13	6	59
	Ukupno	0	2	7	2	8	11	15	27	27	17	116
8 g. i više	Muškarci	0	0	2	0	5	5	8	10	15	18	63
	Žene	0	0	2	4	6	8	10	11	12	24	77
	Ukupno	0	0	4	4	11	13	18	21	27	42	140
Ukupno	Muškarci	94	198	110	97	127	102	93	128	150	100	1.199
	Žene	81	262	200	122	162	143	135	167	128	69	1.469
	Ukupno	175	460	310	219	289	245	228	295	278	169	2.668



T - 6c		NEZAPOSLENE OSOBE PREMA TRAJANJU NEZAPOSLENOSTI I PRETHODNO OSTVARENOM RADNOM STAŽU U SIJEČNJU 2020.									
		Radni staž									Ukupno
Trajanje nezaposlenosti	Spol	Bez staža	Do 1 godine	1 - 2 godine	2 - 3 godine	3 - 5 godina	5 - 10 godina	10 - 20 godina	20 - 30 godina	30+ godina	
0 - 6 mj.	Muškarci	87	91	116	69	82	93	113	58	40	749
	Žene	88	124	171	81	98	101	103	48	32	846
	Ukupno	175	215	287	150	180	194	216	106	72	1.595
6 - 12 mj.	Muškarci	21	9	11	7	8	16	16	7	24	119
	Žene	36	23	22	18	14	23	30	8	6	180
	Ukupno	57	32	33	25	22	39	46	15	30	299
1 - 2 g.	Muškarci	11	13	11	5	8	13	19	14	13	107
	Žene	23	31	23	15	11	29	30	9	7	178
	Ukupno	34	44	34	20	19	42	49	23	20	285
2 - 3 g.	Muškarci	9	4	4	2	7	7	7	6	4	50
	Žene	10	11	5	2	4	8	12	8	4	64
	Ukupno	19	15	9	4	11	15	19	14	8	114
3 - 5 g.	Muškarci	7	7	5	3	2	8	16	4	2	54
	Žene	12	8	9	2	5	17	8	4	0	65
	Ukupno	19	15	14	5	7	25	24	8	2	119
5 - 8 g.	Muškarci	8	9	5	6	5	6	8	8	2	57
	Žene	17	7	6	3	3	4	10	8	1	59
	Ukupno	25	16	11	9	8	10	18	16	3	116
8 g. i više	Muškarci	9	6	2	4	6	5	13	10	8	63
	Žene	15	6	4	2	2	12	12	24	0	77
	Ukupno	24	12	6	6	8	17	25	34	8	140
Ukupno	Muškarci	152	139	154	96	118	148	192	107	93	1.199
	Žene	201	210	240	123	137	194	205	109	50	1.469
	Ukupno	353	349	394	219	255	342	397	216	143	2.668

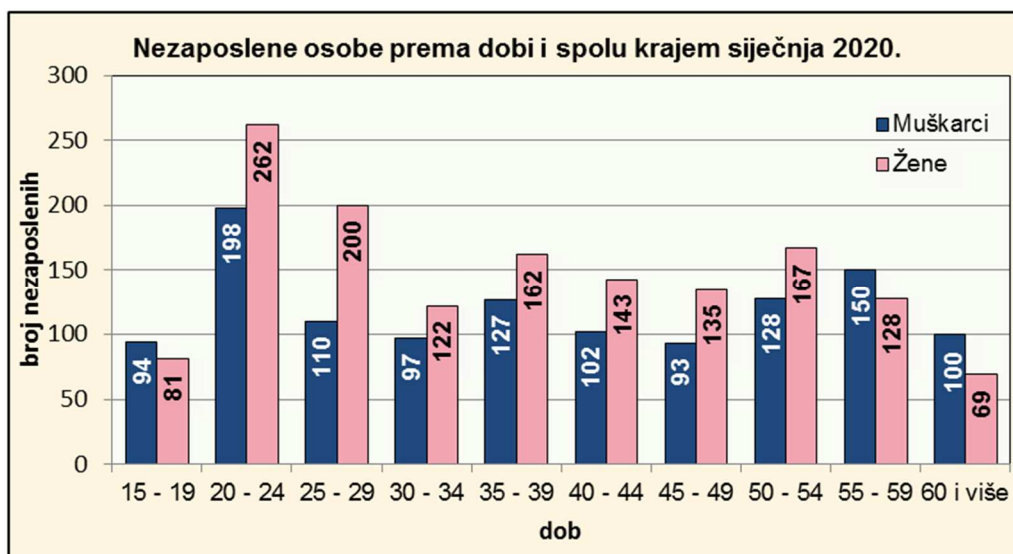


T - 7	REGISTRIRANA NEZAPOSLENOST, ZAPOŠLJAVANJE I PRIJAVLJENE POTREBE ZA RADNICIMA PREMA DJELATNOSTI I SPOLU U SIJEČNJU 2020.													
	Nezaposlene osobe				Novoprijavljeni					Zaposleni s evidencije na temelju radnog odnosa				Prijavljene potrebe za radnicima
Djelatnost (NKD 2007)	Ukupno	Struktura %	Muškarci	Žene	Ukupno	Struktura %	Muškarci	Žene	Izravno iz radnog odnosa	Ukupno	Struktura %	Muškarci	Žene	
(A) Poljoprivreda, šumarstvo i ribarstvo	142	5,3	76	66	12	2,3	6	6	10	6	3,1	4	2	8
(B) Rudarstvo i vađenje	2	0,1	1	1	1	0,2	0	1	0	0	-	0	0	0
(C) Prerađivačka industrija	388	14,5	175	213	85	16,5	48	37	72	60	31,1	48	12	26
(D) Opskrba električnom energijom, plinom, parom i klimatizacija	0	-	0	0	0	-	0	0	0	0	-	0	0	0
(E) Opskrba vodom; uklanjanje otpadnih voda, gospodarenje otpadom te djelatnosti sanacije okoliša	16	0,6	15	1	3	0,6	3	0	3	1	0,5	0	1	0
(F) Građevinarstvo	182	6,8	159	23	45	8,7	42	3	31	14	7,3	11	3	53
(G) Trgovina na veliko i na malo, popravak motornih vozila i motocikala	247	9,3	81	166	50	9,7	16	34	37	20	10,4	7	13	23
(H) Prijevoz i skladištenje	65	2,4	48	17	17	3,3	13	4	11	5	2,6	4	1	44
(I) Djelatnosti pružanja smještaja te pripreme i usluživanja hrane	472	17,7	172	300	125	24,2	56	69	113	32	16,6	14	18	7
(J) Informacije i komunikacije	24	0,9	6	18	5	1,0	2	3	5	3	1,6	2	1	2
(K) Financijske djelatnosti i djelatnosti osiguranja	15	0,6	9	6	4	0,8	3	1	2	0	-	0	0	3
(L) Poslovanje nekretninama	8	0,3	2	6	1	0,2	0	1	1	0	-	0	0	0
(M) Stručne, znanstvene i tehničke djelatnosti	59	2,2	26	33	8	1,6	6	2	7	9	4,7	4	5	9
(N) Administrativne i pomoćne uslužne djelatnosti	162	6,1	84	78	37	7,2	21	16	29	2	1,0	0	2	2
(O) Javna uprava i obrana; obvezno socijalno osiguranje	221	8,3	102	119	14	2,7	7	7	6	4	2,1	1	3	2
(P) Obrazovanje	58	2,2	13	45	10	1,9	1	9	7	19	9,8	3	16	48
(Q) Djelatnosti zdravstvene zaštite i socijalne skrbi	101	3,8	25	76	21	4,1	3	18	18	14	7,3	0	14	13
(R) Umjetnost, zabava, i rekreacija	18	0,7	7	11	5	1,0	2	3	5	0	-	0	0	2
(S) Ostale uslužne djelatnosti	99	3,7	31	68	20	3,9	10	10	16	4	2,1	1	3	4
(T) Djelatnosti kućanstava kao poslodavaca	36	1,3	15	21	4	0,8	3	1	3	0	-	0	0	0
Ostali - bez radnog iskustva	353	13,2	152	201	49	9,5	21	28	-	-	-	-	-	-
Ukupno	2.668	100,0	1.199	1.469	516	100,0	263	253	376	193	100,0	99	94	246

NEZAPOSLENE OSOBE PREMA DOBI, SPOLU I STUPNJU OBRAZOVANJA KRAJEM SIJEČNJA 2020.																								
T - 8	Ukupno PU	Udio %	Bez škole i nezavršena osnovna škola			Osnovna škola			Srednja škola za zanimanja do 3 god. i škola za KV i VKV radnike			Srednja škola za zanimanja u trajanju od 4 i više godina			Gimnazija			Prvi stupanj fakulteta, stručni studij i viša škola			Fakulteti, akademije, magisterij, doktorat			
			Muškarci	Žene	Ukupno	Muškarci	Žene	Ukupno	Muškarci	Žene	Ukupno	Muškarci	Žene	Ukupno	Muškarci	Žene	Ukupno	Muškarci	Žene	Ukupno	Muškarci	Žene	Ukupno	
Dob																								
15 - 19	175	6,6	0	3	3	6	3	9	51	40	91	37	33	70	0	2	2	0	0	0	0	0	0	
20 - 24	460	17,2	2	0	2	13	6	19	82	63	145	80	143	223	6	2	8	12	37	49	3	11	14	
25 - 29	310	11,6	0	2	2	8	6	14	41	52	93	32	63	95	6	9	15	10	35	45	13	33	46	
30 - 34	219	8,2	5	0	5	12	18	30	43	38	81	19	27	46	3	6	9	7	17	24	8	16	24	
35 - 39	289	10,8	8	7	15	22	20	42	66	54	120	15	47	62	3	6	9	6	21	27	7	7	14	
40 - 44	245	9,2	12	12	24	29	34	63	37	44	81	14	35	49	4	4	8	4	11	15	2	3	5	
45 - 49	228	8,5	12	9	21	30	49	79	30	47	77	14	28	42	0	0	0	0	1	1	7	1	8	
50 - 54	295	11,1	16	17	33	37	62	99	46	42	88	21	41	62	0	1	1	3	3	6	5	1	6	
55 - 59	278	10,4	23	17	40	53	46	99	47	31	78	22	27	49	0	1	1	1	2	3	4	4	8	
60 +	169	6,3	21	18	39	21	23	44	37	14	51	11	11	22	3	1	4	4	1	5	3	1	4	
UKUPNO	2.668	100,0	99	85	184	231	267	498	480	425	905	265	455	720	25	32	57	47	128	175	52	77	129	

NEZAPOSLENE OSOBE PREMA RADNOM STAŽU, SPOLU I STUPNJU OBRAZOVANJA KRAJEM SIJEČNJA 2020.																								
T - 9	Ukupno PU	Udio %	Bez škole i nezavršena osnovna škola			Osnovna škola			Srednja škola za zanimanja do 3 god. i škola za KV i VKV radnike			Srednja škola za zanimanja u trajanju od 4 i više godina			Gimnazija			Prvi stupanj fakulteta, stručni studij i viša škola			Fakulteti, akademije, magisterij, doktorat			
			Muškarci	Žene	Ukupno	Muškarci	Žene	Ukupno	Muškarci	Žene	Ukupno	Muškarci	Žene	Ukupno	Muškarci	Žene	Ukupno	Muškarci	Žene	Ukupno	Muškarci	Žene	Ukupno	
Radni staž																								
bez radnog staža	353	13,2	13	25	38	15	21	36	47	43	90	54	52	106	3	4	7	6	31	37	14	25	39	
do 1 godine	349	13,1	15	15	30	37	34	71	44	56	100	32	81	113	3	4	7	5	14	19	3	6	9	
1 - 2 godine	394	14,8	5	12	17	22	29	51	61	63	124	43	79	122	6	7	13	12	33	45	5	17	22	
2 - 3 godine	219	8,2	10	7	17	18	16	34	39	34	73	21	45	66	2	2	4	3	10	13	3	9	12	
3 - 5 godina	255	9,6	12	7	19	14	25	39	54	48	102	24	29	53	4	7	11	6	11	17	4	10	14	
5 - 10 godina	342	12,8	13	5	18	30	45	75	70	63	133	25	55	80	2	5	7	2	17	19	6	4	10	
10 - 15 godina	223	8,4	6	7	13	29	32	61	42	39	81	22	32	54	0	1	1	3	7	10	3	0	3	
15 - 20 godina	174	6,5	4	2	6	18	27	45	43	26	69	13	28	41	2	0	2	3	3	6	4	1	5	
20 - 25 godina	112	4,2	3	2	5	10	9	19	32	16	48	12	20	32	1	0	1	1	0	1	4	2	6	
25 - 30 godina	104	3,9	6	2	8	14	19	33	14	23	37	5	14	19	1	0	1	1	0	1	3	2	5	
30 - 35 godina	89	3,3	7	1	8	13	9	22	21	12	33	7	13	20	0	0	0	3	1	4	2	0	2	
35 - 40 godina	49	1,8	5	0	5	9	1	10	12	2	14	5	7	12	1	2	3	2	1	3	1	1	2	
preko 40 godina	5	0,2	0	0	0	2	0	2	1	0	1	2	0	2	0	0	0	0	0	0	0	0	0	
UKUPNO	2.668	100,0	99	85	184	231	267	498	480	425	905	265	455	720	25	32	57	47	128	175	52	77	129	

T - 10		NEZAPOSLENE OSOBE PREMA DOBI I SPOLU KRAJEM SIJEČNJA 2020. I 2019. PO ISPOSTAVAMA					
Dob	Spol	Pakrac	Požega	Ukupno siječanj 2020.	Indeksi siječanj 2020./siječanj 2019.		
					Pakrac	Požega	Ukupno
15 - 19	Ukupno	30	145	175	85,7	104,3	100,6
	Muškarci	15	79	94	107,1	109,7	109,3
	Žene	15	66	81	71,4	98,5	92,0
20 - 24	Ukupno	98	362	460	107,7	87,9	91,5
	Muškarci	51	147	198	121,4	87,0	93,8
	Žene	47	215	262	95,9	88,5	89,7
25 - 29	Ukupno	44	266	310	110,0	91,7	93,9
	Muškarci	24	86	110	104,3	90,5	93,2
	Žene	20	180	200	117,6	92,3	94,3
30 - 34	Ukupno	38	181	219	79,2	82,6	82,0
	Muškarci	17	80	97	94,4	87,9	89,0
	Žene	21	101	122	70,0	78,9	77,2
35 - 39	Ukupno	46	243	289	95,8	106,1	104,3
	Muškarci	24	103	127	92,3	139,2	127,0
	Žene	22	140	162	100,0	90,3	91,5
40 - 44	Ukupno	47	198	245	90,4	88,4	88,8
	Muškarci	29	73	102	100,0	91,3	93,6
	Žene	18	125	143	78,3	86,8	85,6
45 - 49	Ukupno	37	191	228	77,1	83,8	82,6
	Muškarci	15	78	93	93,8	88,6	89,4
	Žene	22	113	135	68,8	80,7	78,5
50 - 54	Ukupno	41	254	295	70,7	103,7	97,4
	Muškarci	21	107	128	80,8	99,1	95,5
	Žene	20	147	167	62,5	107,3	98,8
55 - 59	Ukupno	60	218	278	76,9	91,2	87,7
	Muškarci	33	117	150	71,7	87,3	83,3
	Žene	27	101	128	84,4	96,2	93,4
60 i više	Ukupno	56	113	169	100,0	102,7	101,8
	Muškarci	31	69	100	100,0	106,2	104,2
	Žene	25	44	69	100,0	97,8	98,6
UKUPNO	PU	497	2.171	2.668	89,7	93,0	92,4
	Muškarci	260	939	1.199	95,9	96,2	96,2
	Žene	237	1.232	1.469	83,7	90,7	89,5



T - 11	PREGLED BROJA NEZAPOSLENIH OSOBA PO GRADOVIMA I OPĆINAMA PREMA STUPNJU OBRAZOVANJA I SPOLU, U SJEČNJU 2020. U ODNOSU NA PROSINAC 2019. I SJEČANJ 2019.											
	Stupanj obrazovanja	Siječanj 2020.			Prosinac 2019.			INDEKS siječanj '20. prosinac '19.	Siječanj 2019.			INDEKS siječanj '20. siječanj '19.
		Muškarci	Žene	Ukupno	Muškarci	Žene	Ukupno		Muškarci	Žene	Ukupno	
BRESTOVAC	Bez škole i nezavršena osnovna škola	2	2	4	3	2	5	80,0	5	2	7	57,1
	Osnovna škola	22	10	32	13	9	22	145,5	21	12	33	97,0
	Srednja škola za zanimanja do 3 god. i škola za KV i VKV radnike	25	30	55	24	27	51	107,8	13	22	35	157,1
	Srednja škola za zanimanja u trajanju od 4 i više godina	7	26	33	6	23	29	113,8	9	28	37	89,2
	Gimnazija	0	2	2	0	2	2	100,0	0	2	2	100,0
	Prvi stupanj fakulteta, stručni studij i viša škola	3	7	10	2	6	8	125,0	1	4	5	200,0
	Fakulteti, akademije, magisterij, doktorat	1	0	1	1	1	2	50,0	0	1	1	100,0
	UKUPNO	60	77	137	49	70	119	115,1	49	71	120	114,2
	<i>Struktura nezaposlenih prema spolu</i>	<i>43,8</i>	<i>56,2</i>	<i>100,0</i>	<i>41,2</i>	<i>58,8</i>	<i>100,0</i>		<i>40,8</i>	<i>59,2</i>	<i>100,0</i>	
ČAGLIN	Bez škole i nezavršena osnovna škola	6	4	10	6	4	10	100,0	5	8	13	76,9
	Osnovna škola	14	10	24	13	10	23	104,3	14	7	21	114,3
	Srednja škola za zanimanja do 3 god. i škola za KV i VKV radnike	14	13	27	14	12	26	103,8	13	16	29	93,1
	Srednja škola za zanimanja u trajanju od 4 i više godina	6	18	24	5	15	20	120,0	10	10	20	120,0
	Gimnazija	1	0	1	1	0	1	100,0	0	0	0	-
	Prvi stupanj fakulteta, stručni studij i viša škola	2	5	7	1	4	5	140,0	0	3	3	233,3
	Fakulteti, akademije, magisterij, doktorat	0	0	0	0	1	1	-	1	2	3	-
	UKUPNO	43	50	93	40	46	86	108,1	43	46	89	104,5
	<i>Struktura nezaposlenih prema spolu</i>	<i>46,2</i>	<i>53,8</i>	<i>100,0</i>	<i>46,5</i>	<i>53,5</i>	<i>100,0</i>		<i>48,3</i>	<i>51,7</i>	<i>100,0</i>	
JAKŠIĆ	Bez škole i nezavršena osnovna škola	1	1	2	2	1	3	66,7	4	1	5	40,0
	Osnovna škola	3	10	13	2	7	9	144,4	9	8	17	76,5
	Srednja škola za zanimanja do 3 god. i škola za KV i VKV radnike	23	29	52	21	24	45	115,6	24	27	51	102,0
	Srednja škola za zanimanja u trajanju od 4 i više godina	15	21	36	16	19	35	102,9	13	15	28	128,6
	Gimnazija	0	3	3	0	3	3	100,0	2	0	2	150,0
	Prvi stupanj fakulteta, stručni studij i viša škola	1	13	14	1	12	13	107,7	1	7	8	175,0
	Fakulteti, akademije, magisterij, doktorat	0	4	4	0	5	5	80,0	0	4	4	100,0
	UKUPNO	43	81	124	42	71	113	109,7	53	62	115	107,8
	<i>Struktura nezaposlenih prema spolu</i>	<i>34,7</i>	<i>65,3</i>	<i>100,0</i>	<i>37,2</i>	<i>62,8</i>	<i>100,0</i>		<i>46,1</i>	<i>53,9</i>	<i>100,0</i>	
KAPTOL	Bez škole i nezavršena osnovna škola	4	3	7	4	4	8	87,5	6	5	11	63,6
	Osnovna škola	10	8	18	8	8	16	112,5	15	8	23	78,3
	Srednja škola za zanimanja do 3 god. i škola za KV i VKV radnike	15	22	37	10	22	32	115,6	16	21	37	100,0
	Srednja škola za zanimanja u trajanju od 4 i više godina	14	20	34	13	20	33	103,0	14	30	44	77,3
	Gimnazija	1	0	1	1	0	1	100,0	0	0	0	-
	Prvi stupanj fakulteta, stručni studij i viša škola	5	5	10	5	5	10	100,0	3	8	11	90,9
	Fakulteti, akademije, magisterij, doktorat	2	4	6	2	3	5	120,0	1	3	4	150,0
	UKUPNO	51	62	113	43	62	105	107,6	55	75	130	86,9
	<i>Struktura nezaposlenih prema spolu</i>	<i>45,1</i>	<i>54,9</i>	<i>100,0</i>	<i>41,0</i>	<i>59,0</i>	<i>100,0</i>		<i>42,3</i>	<i>57,7</i>	<i>100,0</i>	
KUTJEVO	Bez škole i nezavršena osnovna škola	8	5	13	9	5	14	92,9	12	8	20	65,0
	Osnovna škola	21	15	36	21	14	35	102,9	23	29	52	69,2
	Srednja škola za zanimanja do 3 god. i škola za KV i VKV radnike	28	36	64	31	32	63	101,6	42	45	87	73,6
	Srednja škola za zanimanja u trajanju od 4 i više godina	15	36	51	14	32	46	110,9	18	40	58	87,9
	Gimnazija	3	1	4	3	0	3	133,3	1	1	2	200,0
	Prvi stupanj fakulteta, stručni studij i viša škola	3	10	13	2	11	13	100,0	1	7	8	162,5
	Fakulteti, akademije, magisterij, doktorat	4	5	9	4	6	10	90,0	4	13	17	52,9
	UKUPNO	82	108	190	84	100	184	103,3	101	143	244	77,9
	<i>Struktura nezaposlenih prema spolu</i>	<i>43,2</i>	<i>56,8</i>	<i>100,0</i>	<i>45,7</i>	<i>54,3</i>	<i>100,0</i>		<i>41,4</i>	<i>58,6</i>	<i>100,0</i>	

T - 11 (nastavak)	PREGLED BROJA NEZAPOSLjenih OSOBA PO GRADOVIMA I OPĆINAMA PREMA STUPNJU OBRAZOVANJA I SPOLU, U SJEČNJU 2020. U ODNOSU NA PROSINAC 2019. I SJEČANJ 2019.											
	Stupanj obrazovanja	Siječanj 2020.			Prosinac 2019.			INDEKS siječanj '20. prosinac '19.	Siječanj 2019.			INDEKS siječanj '20. siječanj '19.
		Muškarci	Žene	Ukupno	Muškarci	Žene	Ukupno		Muškarci	Žene	Ukupno	
LIPIK	Bez škole i nezavršena osnovna škola	21	10	31	18	9	27	114,8	21	17	38	81,6
	Osnovna škola	28	19	47	26	20	46	102,2	30	22	52	90,4
	Srednja škola za zanimanja do 3 god. i škola za KV i VKV radnike	42	32	74	35	27	62	119,4	45	32	77	96,1
	Srednja škola za zanimanja u trajanju od 4 i više godina	13	20	33	13	22	35	94,3	20	22	42	78,6
	Gimnazija	0	0	0	1	0	1	-	0	1	1	-
	Prvi stupanj fakulteta, stručni studij i viša škola	2	4	6	2	3	5	120,0	2	10	12	50,0
	Fakulteti, akademije, magisterij, doktorat	0	2	2	0	2	2	100,0	1	3	4	50,0
	UKUPNO	106	87	193	95	83	178	108,4	119	107	226	85,4
	Struktura nezaposlenih prema spolu	54,9	45,1	100,0	53,4	46,6	100,0		52,7	47,3	100,0	
PAKRAC	Bez škole i nezavršena osnovna škola	16	21	37	18	19	37	100,0	23	25	48	77,1
	Osnovna škola	33	34	67	28	33	61	109,8	34	47	81	82,7
	Srednja škola za zanimanja do 3 god. i škola za KV i VKV radnike	60	38	98	51	38	89	110,1	60	49	109	89,9
	Srednja škola za zanimanja u trajanju od 4 i više godina	31	38	69	27	34	61	113,1	29	38	67	103,0
	Gimnazija	2	5	7	2	3	5	140,0	1	3	4	175,0
	Prvi stupanj fakulteta, stručni studij i viša škola	6	11	17	5	12	17	100,0	3	9	12	141,7
	Fakulteti, akademije, magisterij, doktorat	6	3	9	7	3	10	90,0	2	5	7	128,6
	UKUPNO	154	150	304	138	142	280	108,6	152	176	328	92,7
	Struktura nezaposlenih prema spolu	50,7	49,3	100,0	49,3	50,7	100,0		46,3	53,7	100,0	
PLETERNICA	Bez škole i nezavršena osnovna škola	10	16	26	8	15	23	113,0	13	19	32	81,3
	Osnovna škola	31	59	90	28	56	84	107,1	31	68	99	90,9
	Srednja škola za zanimanja do 3 god. i škola za KV i VKV radnike	62	77	139	53	73	126	110,3	72	83	155	89,7
	Srednja škola za zanimanja u trajanju od 4 i više godina	42	71	113	37	64	101	111,9	37	82	119	95,0
	Gimnazija	3	2	5	3	2	5	100,0	6	2	8	62,5
	Prvi stupanj fakulteta, stručni studij i viša škola	4	19	23	6	17	23	100,0	9	22	31	74,2
	Fakulteti, akademije, magisterij, doktorat	5	13	18	10	15	25	72,0	9	14	23	78,3
	UKUPNO	157	257	414	145	242	387	107,0	177	290	467	88,7
	Struktura nezaposlenih prema spolu	37,9	62,1	100,0	37,5	62,5	100,0		37,9	62,1	100,0	
POŽEGA	Bez škole i nezavršena osnovna škola	19	17	36	19	14	33	109,1	20	26	46	78,3
	Osnovna škola	49	81	130	42	68	110	118,2	51	86	137	94,9
	Srednja škola za zanimanja do 3 god. i škola za KV i VKV radnike	174	118	292	157	112	269	108,6	160	139	299	97,7
	Srednja škola za zanimanja u trajanju od 4 i više godina	108	163	271	100	159	259	104,6	110	196	306	88,6
	Gimnazija	13	18	31	14	15	29	106,9	16	16	32	96,9
	Prvi stupanj fakulteta, stručni studij i viša škola	20	46	66	21	48	69	95,7	16	49	65	101,5
	Fakulteti, akademije, magisterij, doktorat	30	40	70	26	36	62	112,9	27	37	64	109,4
	UKUPNO	413	483	896	379	452	831	107,8	400	549	949	94,4
	Struktura nezaposlenih prema spolu	46,1	53,9	100,0	45,6	54,4	100,0		42,1	57,9	100,0	
VELIKA	Bez škole i nezavršena osnovna škola	12	6	18	10	6	16	112,5	10	7	17	105,9
	Osnovna škola	20	21	41	17	19	36	113,9	20	24	44	93,2
	Srednja škola za zanimanja do 3 god. i škola za KV i VKV radnike	37	30	67	30	27	57	117,5	39	35	74	90,5
	Srednja škola za zanimanja u trajanju od 4 i više godina	14	42	56	13	44	57	98,2	22	42	64	87,5
	Gimnazija	2	1	3	1	1	2	150,0	1	3	4	75,0
	Prvi stupanj fakulteta, stručni studij i viša škola	1	8	9	1	5	6	150,0	1	8	9	100,0
	Fakulteti, akademije, magisterij, doktorat	4	6	10	3	2	5	200,0	5	4	9	111,1
	UKUPNO	90	114	204	75	104	179	114,0	98	123	221	92,3
	Struktura nezaposlenih prema spolu	44,1	55,9	100,0	41,9	58,1	100,0		44,3	55,7	100,0	

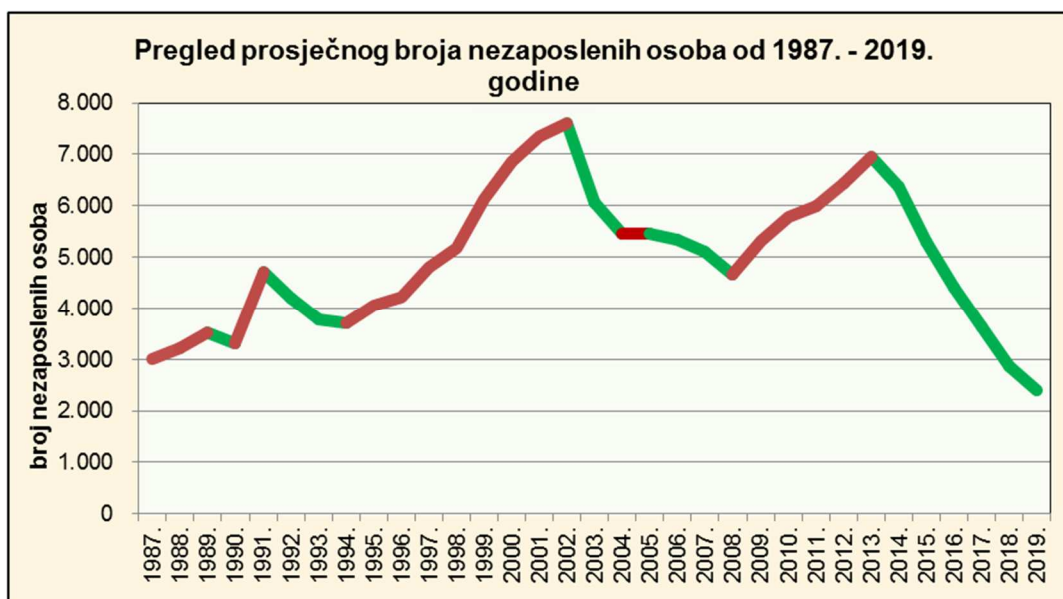
T - 12		REGISTRIRANA NEZAPOSLENOST I IZLASCI IZ EVIDENCIJE HRVATSKIH BRANITELJA PREMA STUPNJU OBRAZOVANJA U SIJEČNJU 2020.			
Stupanj obrazovanja	Nezaposlene osobe	Novoprijavljeni	Zaposleni temeljem radnog odnosa i drugih poslovnih aktivnosti	Izlasci iz evidencije zbog ostalih razloga	
Bez škole i nezavršena osnovna škola	15	1	1	0	
Osnovna škola	57	3	1	1	
Srednja škola za zanimanja do 3 god. i škola za KV i VKV radnike	69	11	1	2	
Srednja škola za zanimanja u trajanju od 4 i više godina	22	3	1	1	
Gimnazija	1	0	0	0	
Prvi stupanj fakulteta, stručni studij i viša škola	1	0	0	0	
Fakulteti, akademije, magisterij, doktorat	5	1	0	1	
Ukupno	170	19	4	5	
Prosinao 2019.	159	16	6	6	
<i>Indeks siječanj '20./prosinao '19.</i>	106,9	118,8	66,7	83,3	
Siječanj 2019.	190	27	5	4	
<i>Indeks siječanj '20./siječanj '19.</i>	89,5	70,4	80,0	125,0	

T - 13		ZAPOŠLJAVANJE NA TEMELJU RADNOG ODNOSA I DRUGIH POSLOVNIH AKTIVNOSTI PREMA SPOLU I DUŽINI TRAJANJA NEZAPOSLENOSTI U SIJEČNJU 2020.									
Razlozi	UKUPNO	Muškarci	Žene	Trajanje nezaposlenosti							
				Do 3 mjeseca	3 - 6 mjeseci	6 - 9 mjeseci	9 - 12 mjeseci	1 - 2 godine	2 - 3 godine	3 - 5 godina	Više od 5 godina
Zapošljavanje na temelju radnog odnosa	193	99	94	121	42	13	5	10	0	1	1
Registriranje trgovačkog društva ili druge pravne osobe, 25 % udjela u trgovačkom društvu ili drugoj pravnoj osobi	0	0	0	0	0	0	0	0	0	0	0
Registriranje obrta, slobodnog zanimanja ili djelatnosti poljoprivrede i šumarstva	1	0	1	0	1	0	0	0	0	0	0
Ostvarivanje mjesečnog primitka, odnosno dohotka od druge samostalne djelatnosti, većega od prosječne isplaćene novčane naknade u prethodnoj kalendarskoj godini	2	1	1	0	1	0	0	1	0	0	0
Stručno osposobljavanje za rad bez zasnivanja radnog odnosa	0	0	0	0	0	0	0	0	0	0	0
Ostali razlozi	0	0	0	0	0	0	0	0	0	0	0
ZAPOŠLJAVANJE NA TEMELJU RADNOG ODNOSA I DRUGIH POSLOVNIH AKTIVNOSTI	196	100	96	121	44	13	5	11	0	1	1
Prosinao 2019.	164	80	84	111	29	8	7	5	1	1	2
<i>Indeks siječanj '20./prosinao '19.</i>	119,5	125,0	114,3	109,0	151,7	162,5	71,4	220,0	0,0	100,0	-
Siječanj 2019.	265	101	164	147	52	26	13	19	5	2	1
<i>Indeks siječanj '20./siječanj '19.</i>	74,0	99,0	58,5	82,3	84,6	50,0	38,5	57,9	0,0	50,0	-

T - 14	ZAPOSLENI S EVIDENCIJE NA TEMELJU RADNOG ODNOSA PREMA MJESTU I VRSTI RADA I SPOLU U SIJEČNJU 2020. PO ISPOSTAVAMA										
		Mjesto rada				Vrsta rada					
Ispostava	Spol	Ukupno	Na području ispostave	Na području ostalih područnih ureda	U inozemstvu	Određeno vrijeme	Neodređeno vrijeme	Skrraćeno vrijeme	Pripravnici	Sezonsko	
POŽEGA	Muškarci	80	63	13	4	73	7	1	0	0	
	Žene	77	66	10	1	68	9	5	0	0	
	Ukupno	157	129	23	5	141	16	6	0	0	
PAKRAC	Muškarci	19	11	7	1	16	3	0	0	0	
	Žene	17	14	2	1	15	2	3	0	0	
	Ukupno	36	25	9	2	31	5	3	0	0	
UKUPNO PODRUČNI URED	Muškarci	99	74	20	5	89	10	1	0	0	
	Žene	94	80	12	2	83	11	8	0	0	
	Ukupno	193	154	32	7	172	21	9	0	0	
Prosinac 2019.		121	88	28	5	103	18	0	0	3	
Indeks siječanj '20./prosinac '19.		159,5	175,0	114,3	140,0	167,0	116,7	-	-	-	
Siječanj 2019.		260	207	44	9	237	23	11	0	1	
Indeks siječanj '20./siječanj '19.		74,2	74,4	72,7	77,8	72,6	91,3	81,8	-	-	

T - 15	KORISNICI NOVČANE NAKNADE PREMA STUPNJU OBRAZOVANJA I SPOLU U SIJEČNJU 2020. PO ISPOSTAVAMA								
	Spol	Ukupno	Bez škole i nezavršena osnovna škola	Osnovna škola	Srednja škola za zanimanja do 3 god. i škola za KV i VKV radnike	Srednja škola za zanimanja u trajanju od 4 i više godina	Gimnazija	Prvi stupanj fakulteta, stručni studij i viša škola	Fakulteti, akademije, magisterij, doktorat
POŽEGA	Muškarci	328	13	51	150	77	10	14	13
	Žene	336	9	53	103	114	8	31	18
	Ukupno	664	22	104	253	191	18	45	31
PAKRAC	Muškarci	87	9	17	40	17	0	0	4
	Žene	60	4	9	17	24	2	3	1
	Ukupno	147	13	26	57	41	2	3	5
UKUPNO	Muškarci	415	22	68	190	94	10	14	17
	Žene	396	13	62	120	138	10	34	19
	Ukupno	811	35	130	310	232	20	48	36
Prosinac 2019.		707	31	102	269	208	19	47	31
Indeks siječanj '20./prosinac '19.		114,7	112,9	127,5	115,2	111,5	105,3	102,1	116,1
Siječanj 2019.		784	55	133	295	223	16	35	27
Indeks siječanj '20./siječanj '19.		103,4	63,6	97,7	105,1	78,6	125,0	137,1	133,3
Prosječni iznos novčane naknade u HRK		2.712,50	2.117,37	2.428,59	2.704,59	2.746,75	2.942,26	3.271,62	3.290,55

T - 16			
PROSJEČAN BROJ NEZAPOSLENIH U PU POŽEGA U RAZDOBLJU 1987. - 2019. GODINE			
Godina	Ukupno	Pakrac	Požega
1987.	3.000	783	2.217
1988.	3.210	834	2.376
1989.	3.528	816	2.712
1990.	3.312	802	2.510
1991.	4.713	1.069	3.644
1992.	4.196	580	3.616
1993.	3.769	564	3.205
1994.	3.702	582	3.120
1995.	4.050	677	3.373
1996.	4.225	837	3.388
1997.	4.808	1.051	3.757
1998.	5.181	1.171	4.010
1999.	6.129	1.236	4.893
2000.	6.857	1.337	5.520
2001.	7.340	1.518	5.822
2002.	7.602	1.544	6.058
2003.	6.053	1.202	4.851
2004.	5.446	1.109	4.337
2005.	5.458	1.032	4.426
2006.	5.332	929	4.403
2007.	5.097	828	4.269
2008.	4.669	760	3.909
2009.	5.310	932	4.378
2010.	5.795	1.014	4.781
2011.	5.996	1.050	4.946
2012.	6.434	1.192	5.242
2013.	6.953	1.349	5.604
2014.	6.375	1.319	5.056
2015.	5.287	1.109	4.178
2016.	4.411	918	3.493
2017.	3.646	759	2.887
2018.	2.873	561	2.312
2019.	2.389	441	1.948



OBJAŠNJENJE POJMOVA

Nezaposlene osobe - osobe u dobi od 15 do 65 godina sposobne ili djelomično sposobne za rad koje nisu u radnom odnosu, aktivno traže posao, raspoložive su za rad te zadovoljavaju sve kriterije iz odredbi Zakona o posredovanju pri zapošljavanju i pravima za vrijeme nezaposlenosti, a evidentirane su u Hrvatskom zavodu za zapošljavanje na kraju izvještajnog mjeseca.

U Zakonu o posredovanju pri zapošljavanju i pravima za vrijeme nezaposlenosti (čl. 10), nezaposlena osoba je definirana na sljedeći način:

Nezaposlenom osobom u smislu ovoga Zakona smatra se osoba sposobna ili djelomično sposobna za rad, u dobi od 15 do 65 godina koja nije u radnom odnosu, aktivno traži posao i raspoloživa je za rad, te ako:

- ne ostvari mjesečni primitak od pružanja usluga prema posebnim propisima ili ne ostvari mjesečni primitak, odnosno drugi dohodak prema propisima o porezu na dohodak s obzirom na podatak o uplaćenim doprinosima za obvezna osiguranja dobivenim od Središnjeg registra osiguranika, a koji je veći od prosječne isplaćene novčane naknade u prethodnoj kalendarskoj godini
- nema registrirano trgovačko društvo ili drugu pravnu osobu, odnosno nema više od 25% udjela u trgovačkom društvu ili drugoj pravnoj osobi
- nije član zadruge
- nije predsjednik, član uprave ili izvršni direktor trgovačkog društva ili upravitelj zadruge
- nema registrirani obrt, slobodno zanimanje ili djelatnost poljoprivrede i šumarstva
- ne obavlja domaću radinost ili sporedno zanimanje prema posebnom propisu
- nije osigurana kao poljoprivrednik po propisima o mirovinskom osiguranju
- nije zaposlena prema posebnim propisima
- nije korisnik mirovine, osim korisnika mirovine koji ostvari pravo na invalidsku mirovinu zbog profesionalne nesposobnosti za rad odnosno korisnika mirovine koji ostvaruje pravo na invalidsku mirovinu zbog djelomičnog gubitka radne sposobnosti i korisnika obiteljske mirovine kojemu se ta mirovina ne isplaćuje
- ne ispunjava uvjete za starosnu mirovinu
- nije osigurana na produženo mirovinsko osiguranje na temelju ugovora o radu na određeno vrijeme za stalne sezonske poslove
- nema utvrđenu privremenu nezapošljivost od strane centra za profesionalnu rehabilitaciju
- nije redovni učenik ili student.

Novoprijavljeni - nezaposlene osobe koje su se tijekom izvještajnog mjeseca prijavile u evidenciju Hrvatskog zavoda za zapošljavanje. S obzirom na prethodni status, ulazak u evidenciju može biti:

1. *Izravno iz radnog odnosa* - odnosi se na nezaposlene osobe koje su neposredno prije prijavljivanja u evidenciju Hrvatskoga zavoda za zapošljavanje bile u radnom odnosu.
2. *Iz individualne poljoprivrede ili nekog drugog oblika rada* - odnosi se na nezaposlene osobe koje su neposredno prije prijavljivanja u evidenciju Hrvatskoga zavoda za zapošljavanje bile zaposlene na vlastitom gospodarstvu ili gospodarstvu u vlasništvu obitelji, radile kao pomažući članovi obitelji u obiteljskom poduzeću, obavljale stručno osposobljavanje za rad bez zasnivanja radnog odnosa i drugo.
3. *Izravno iz redovitog školovanja* - odnosi se na nezaposlene osobe koje su neposredno prije prijavljivanja u evidenciju Hrvatskoga zavoda za zapošljavanje bile na redovitom školovanju tj. bili učenici ili studenti uključeni u redovito obrazovanje.
4. *Iz neaktivnosti* - odnosi se na nezaposlene osobe koje neposredno prije prijavljivanja u evidenciju Hrvatskoga zavoda za zapošljavanje nisu bile na redovitom školovanju i nisu radile tj. bile su neaktivne. U ovu kategoriju ulaze npr: osobe koje duže vrijeme (više od 3 mjeseca) nisu bile u radnom odnosu niti su radile u drugim oblicima zaposlenosti, domaćice, osobe na dragovoljnom služenju redovitog vojnog roka i sl.

Osobe koje prvi put traže zaposlenje - nezaposlene osobe evidentirane u Hrvatskom zavodu za zapošljavanje na kraju izvještajnog mjeseca koje nisu bile u radnom odnosu.

Prijavljene potrebe za radnicima - broj slobodnih radnih mjesta koje poslodavci prijavljuju Hrvatskom zavodu za zapošljavanje tijekom izvještajnog mjeseca.

Zaposleni s evidencije na temelju radog odnosa - osobe koje su se tijekom izvještajnog mjeseca zasnivale radni odnos na temelju ugovora o radu u zemlji ili inozemstvu, a bile su u evidenciji Hrvatskog zavoda za zapošljavanje.

Zaposleni prema mjestu rada - pod mjestom rada u kojem se radnik zaposlio navedene su četiri mogućnosti:

- Radnik se zaposlio na području ispostave Hrvatskog zavoda za zapošljavanje u kojoj je bio prijavljen.
- Radnik se zaposlio na području Područnog ureda Hrvatskog zavoda za zapošljavanje u kojem je bio prijavljen.
- Radnik se zaposlio na području drugog područnog ureda Hrvatskog zavoda za zapošljavanje, a ne u onom u kojem je bio prijavljen.
- Radnik se zaposlio u inozemstvu.

Brisani iz evidencije - prema članku 17. Zakona o posredovanju pri zapošljavanju i pravima za vrijeme nezaposlenosti, Zavod prestaje voditi osobu kao nezaposlenu u evidenciji, ako ta osoba:

- zasnjuje radni odnos
- ostvari mjesečni primitak od pružanja usluga prema posebnim propisima ili ostvari mjesečni primitak, odnosno drugi dohodak prema propisima o porezu na dohodak s obzirom na podatak o uplaćenim doprinosima za obvezna osiguranja dobivenim od Središnjeg registra osiguranika, a koji je veći od prosječne isplaćene novčane naknade u prethodnoj kalendarskoj godini
- obavlja posao bez potvrde, ugovora, odnosno rješenja na temelju kojeg radi
- registrira trgovačko društvo ili drugu pravnu osobu, odnosno stekne više od 25% udjela u trgovačkom društvu ili drugoj pravnoj osobi
- postane član zadruge
- postane predsjednik uprave, član uprave ili izvršni direktor trgovačkog društva ili upravitelj zadruge
- registrira obrt, slobodno zanimanje ili djelatnost poljoprivrede i šumarstva
- obavlja domaću radinost ili sporedno zanimanje prema posebnom propisu
- postane poljoprivredni osiguranik po propisima o mirovinskom osiguranju
- zaposli se prema posebnim propisima
- ispuni uvjete za starosnu mirovinu, ostvari obiteljsku mirovinu koja joj se isplaćuje ili ostvari invalidsku mirovinu zbog opće nesposobnosti za rad odnosno invalidsku mirovinu zbog potpunog gubitka radne sposobnosti
- ima utvrđenu privremenu nezapošljivost od strane centra za profesionalnu rehabilitaciju
- ima utvrđenu opću nesposobnost za rad odnosno potpuni gubitak radne sposobnosti od nadležnog jedinstvenog tijela vještačenja
- obavlja stručno osposobljavanje za rad bez zasnivanja radnog odnosa prema posebnim propisima
- ostvari prava na roditeljsku, posvojiteljsku ili skrbničku poštedu od rada odnosno roditeljsku, roditeljsku, posvojiteljsku ili skrbničku brigu o novorođenom djetetu po posebnom propisu
- postane redovni učenik ili student
- nastupi na dragovoljno služenje vojnog roka
- bude pritvorena ili joj bude određen istražni zatvor
- nastupi na izdržavanje kazne zatvora
- navrší 65 godina života
- odbije se uključiti u obrazovni program ili ga bez opravdanog razloga prekine, odnosno ne završi obrazovni program koji je sukladan njezinim procijenjenim osobnim i profesionalnim sposobnostima, a koji je organizirao odnosno troškove snosio Zavod u svrhu povećanja njezine mogućnosti zapošljavanja
- ne ispunjava uvjete o aktivnom traženju posla i raspoloživosti za rad te ne obavlja aktivnosti u dinamici utvrđenoj u profesionalnom planu
- postane osiguranik produženog mirovinskog osiguranja na temelju ugovora o radu na određeno vrijeme za stalne sezonske poslove
- odjavi se s evidencije
- u potpisanoj izjavi iz članka 10. stavka 2. ovog Zakona navede neistinite podatke
- ne prihvati ponuđena zaposlenja u okviru stečene razine kvalifikacije i radnog iskustva do utvrđivanja profesionalnog plana iz članka 24. ovoga Zakona, a nakon toga ponuđena zaposlenja iz utvrđenoga profesionalnog plana ili ako svojim postupanjem uzrokuje odbijanje zaposlenja od strane poslodavca, osim ako odbije zaposlenje zbog toga što poslodavac redovito ne ispunjava obveze prema radnicima.

Korisnici novčane naknade - nezaposlene osobe evidentirane u Hrvatskom zavodu za zapošljavanje koje su prema odredbama Zakona o posredovanju pri zapošljavanju i pravima za vrijeme nezaposlenosti ostvarile novčanu naknadu tijekom izvještajnog mjeseca.

Nezaposleni hrvatski branitelji - nezaposlene osobe evidentirane u Hrvatskom zavodu za zapošljavanje na kraju izvještajnog mjeseca koje su prema odredbama Zakona o pravima hrvatskih branitelja iz Domovinskoga rata i članova njihovih obitelji (Narodne novine, 174/04, 92/05, 107/07, 65/09, 137/09, 146/10, 55/11) stekle status branitelja.

Tražitelji zaposlenja - osobe koje se mogu prijaviti Zavodu prema članku 13. Zakona o posredovanju pri zapošljavanju i pravima za vrijeme nezaposlenosti radi savjetovanja i informiranja s ciljem razvoja upravljanja karijerom i posredovanja, a ne smatraju se nezaposlenim osobama iz članka 10. spomenutog zakona.