



ISSN 2584 - 7732

HRVATSKI ZAVOD ZA ZAPOSŁJAVANJE PODRUČNI URED POŽEGA



MJESEČNI STATISTIČKI BILTEN

BROJ: 12/XXV
MJESEC: PROSINAC 2019.

Uredništvo	Marijan Kanjković Ivica Tomljanović
Izdavač	Hrvatski zavod za zapošljavanje Područni ured Požega Požega, A. Stepinca 5
Telefon	034/638-400
Telefax	034/638-374
Fotografija	Damir Pušćenik
E-mail	marijan.kanjkoVIC@hzz.hr ivica.tomljanovic@hzz.hr
Za izdavača	Jasminka Antunović, Predstojnica Područnog ureda

S A D R Ź A J

stranica

Registrirana nezaposlenost i zapošljavanje u prosincu 2019.	4
T-2 Registrirana nezaposlenost i zapošljavanje prema stupnju obrazovanja po ispostavama u prosincu 2019. u odnosu na studeni 2019.	9
T-2a Registrirana nezaposlenost i zapošljavanje prema stupnju obrazovanja po ispostavama u prosincu 2019. u odnosu na prosinac 2018.	10
T-3 Registrirana nezaposlenost i zapošljavanje prema stupnju obrazovanja po ispostavama u 2019. u odnosu na 2018. godinu	11
T-4 Registrirana nezaposlenost i zapošljavanje u prosincu 2019. prema spolu i stupnju obrazovanja po ispostavama	12
T-5 Registrirana nezaposlenost i zapošljavanje prema dobi u prosincu 2019.	13
T-6 Registrirana nezaposlenost i zapošljavanje prema rodu zanimanja i spolu u prosincu 2019.	14
T-6a Prosječan broj nezaposlenih, novoprijavljeni i zaposleni prema rodu zanimanja i spolu u 2019. godini	15
T-7a Nezaposlene osobe prema trajanju nezaposlenosti, stupnju obrazovanja i spolu u prosincu 2019. godine	16
T-7b Nezaposlene osobe prema trajanju nezaposlenosti, dobi i spolu u prosincu 2019.	17
T-7c Nezaposlene osobe prema trajanju nezaposlenosti, prethodno ostvarenom radnom stažu i spolu u prosincu 2019.	18
T-8 Registrirana nezaposlenost, zapošljavanje i prijavljene potrebe za radnicima prema djelatnosti i spolu u prosincu 2019.	19
T-8a Novoprijavljeni, zapošljavanje i prijavljene potrebe za radnicima po vrsti djelatnosti u 2019. po ispostavama	20
T-9 Nezaposlene osobe prema dobi, spolu i stupnju obrazovanja krajem 2019.	21
T-10 Nezaposlene osobe prema radnom stažu, spolu i stupnju obrazovanja krajem 2019.	21
T-11 Nezaposlene osobe prema dobi i spolu krajem prosinca 2019. i 2018. po ispostavama	22
T-12 Pregled broja nezaposlenih osoba po gradovima i općinama prema stupnju obrazovanja i spolu, u prosincu 2019. u odnosu na studeni 2019. i prosinac 2018.	23
T-13 Registrirana nezaposlenost i izlasci iz evidencije hrvatskih branitelja prema stupnju obrazovanja u prosincu 2019.	25
T-14 Zapošljavanje na temelju radnog odnosa i drugih poslovnih aktivnosti prema spolu i dužini trajanja nezaposlenosti u prosincu 2019.	25
T-15 Zaposleni s evidencije na temelju radnog odnosa prema mjestu rada, vrsti rada i spolu u prosincu 2019. po ispostavama	26
T-16 Korisnici novčane naknade prema stupnju obrazovanja i spolu u prosincu 2019. godine	27
T-17 Osobe uključene u mjere aktivne politike zapošljavanja	27
T-18 Prosječan broj nezaposlenih evidentiranih u Područnom uredu Požega u razdoblju 1987. – 2019.	28
Objašnjenje pojmova	29

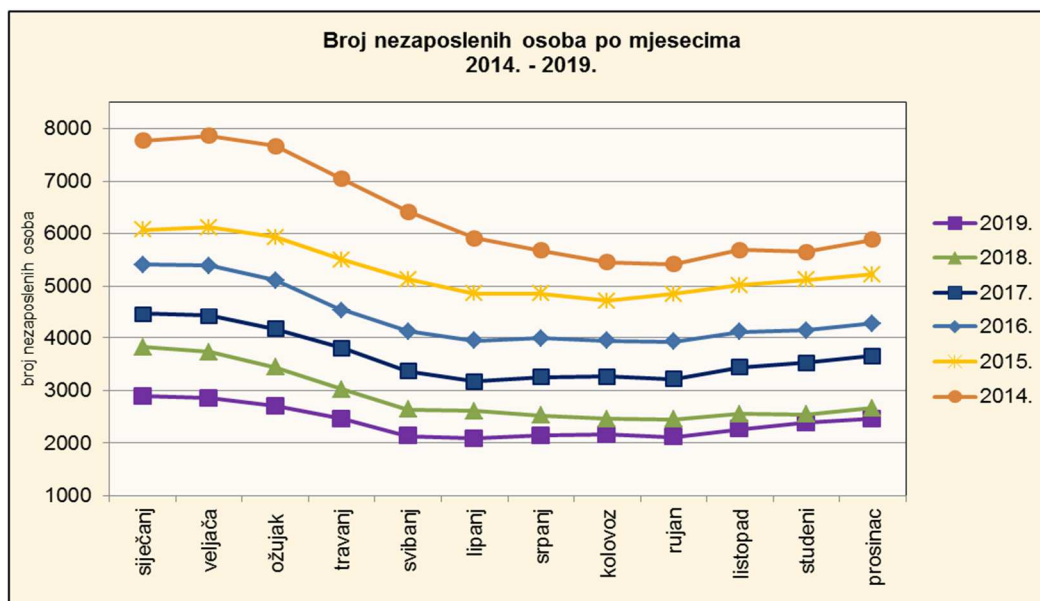
REGISTRIRANA NEZAPOSLENOST I ZAPOSŁJAVANJE U PROSINCU 2019.

T - 1	SAŽETI PREGLED PODATAKA		
	Prosinac 2019.	Studeni 2019.	Indeks <i>prosinac</i> <i>studeni</i>
Nezaposlene osobe	2.462	2.391	103,0
• žene	1.372	1.342	102,2
• muškarci	1.090	1.049	103,9
Novoprijavljene osobe	348	426	81,7
Prijavljene potrebe za radnicima	118	163	72,4
Zaposlene osobe s evidencije nezaposlenih	121	170	71,2
• u zemlji	116	167	69,5
• u inozemstvu	5	3	166,7
Korisnici novčane naknade	707	633	11,7
Mjere aktivne politike zapošljavanja*	468	499	
• potpore za zapošljavanje	210	212	-
• potpore za samozapošljavanje	158	140	-
• javni radovi	20	40	-
• obrazovanje nezaposlenih	25	53	-
• osposobljavanje na radnom mjestu	4	3	-
• stručno osposobljavanje za rad	51	51	-

* broj aktivnih korisnika mjera na zadnji dan izvještajnog razdoblja

1. REGISTRIRANA NEZAPOSLENOST KRAJEM PROSINCA 2019.

Krajem prosinca 2019. u evidenciji Hrvatskog zavoda za zapošljavanje Područnog ureda Požega registrirane su 2.462 nezaposlene osobe. U odnosu na prethodni mjesec, nezaposlenih je više za 3,0% ili 71 osobu, a na međugodišnjoj razini (kraj 2019./kraj 2018.), nezaposlenih je manje za 7,5% ili 201 osobu.

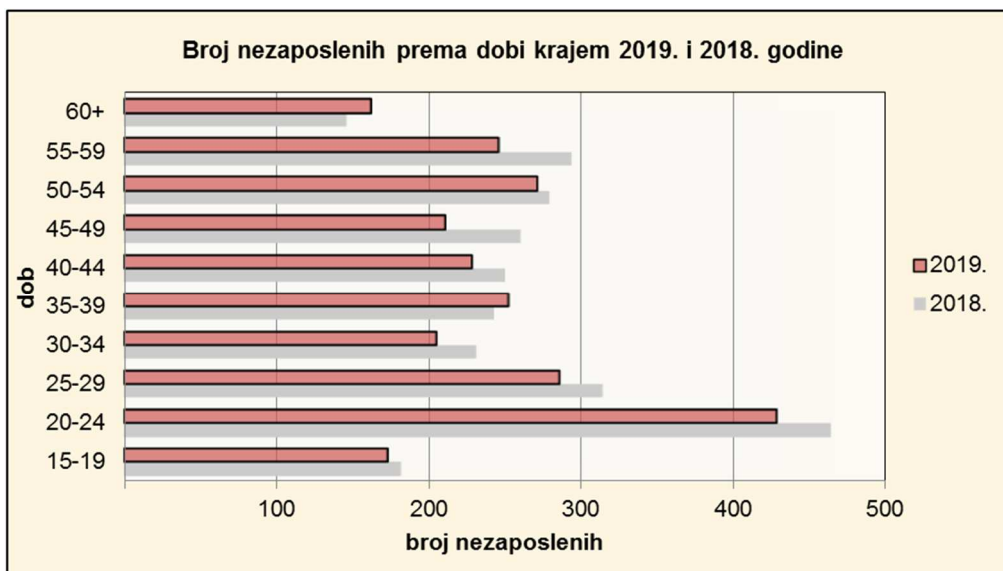


1.1. Nezaposleni prema spolu

U ukupnom broju nezaposlenih žene čine 55,7% (1.372 osobe), a muškarci 44,3% (1.090 osoba). U odnosu na studeni udio nezaposlenih žena je manji, a muškaraca veći za 0,4 postotna boda, a u odnosu na prosinac 2018., udio žena je manji, a muškaraca veći za 3,1 postotni bod. Najveći udio žena u ukupnom broju nezaposlenih je na području općine Jakšić (62,8%), a najmanji u Lipiku (46,6%).

1.2. Nezaposleni prema dobi

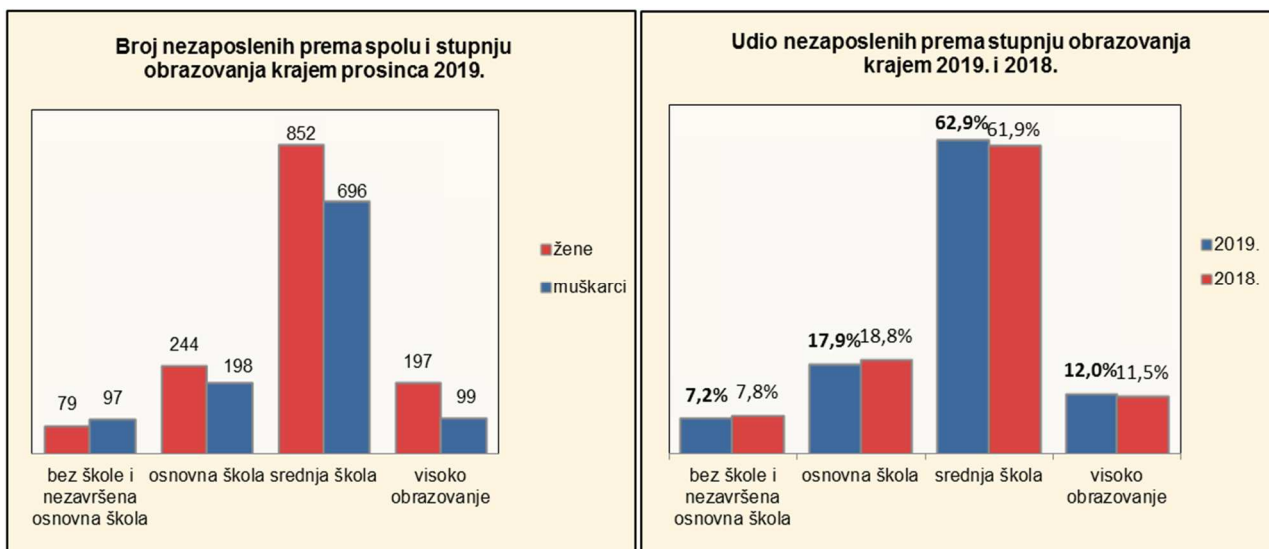
U odnosu na studeni, povećan je broj nezaposlenih mladih osoba (15 do 29 godina) za 1,1%, osoba srednje dobi (30 do 49 godina) za 3,2% i osoba starije dobi (preko 50 godina) za 5,1%. Na međugodišnjoj razini (kraj 2019./kraj 2018.), nezaposlenih je manje u svim dobnim skupinama, kod mladih osoba za 7,6%, osoba srednje dobi za 8,9% te osoba starije dobi za 5,6%.



U **strukturi** nezaposlenih, osobe mlađe dobi čine 36,0% nezaposlenih, osobe srednje dobi 36,4% te starije osobe 27,6%. U odnosu na kraj 2018. godine, smanjen je udio nezaposlenih osoba srednje dobi za 0,6 postotnih bodova, a povećan je udio osoba starije dobi za 0,6 postotnih bodova dok je udio mladih osoba ostao na istoj razini.

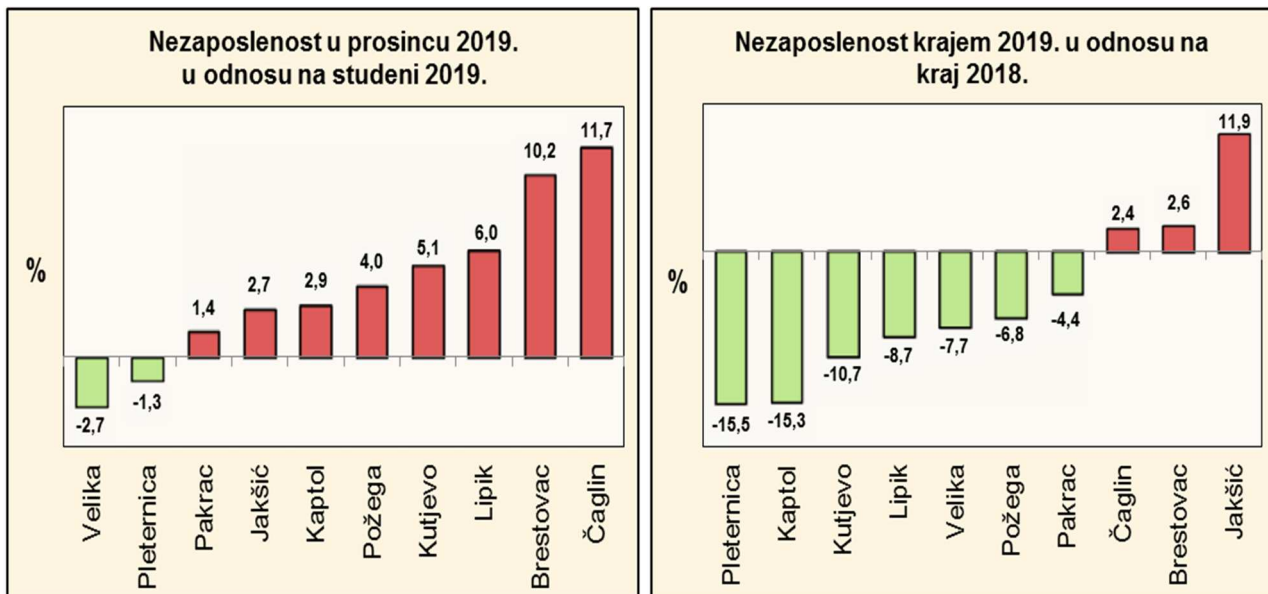
1.3. Nezaposleni prema stupnju obrazovanja

Najviše nezaposlenih osoba ima završeno srednjoškolsko obrazovanje – 62,9% (33,3% s trogodišnjom te 29,6% s četverogodišnjom srednjom školom). Osobe bez obrazovanja i nižeg stupnja obrazovanja čine 25,1%, a osobe višeg i visokog stupnja obrazovanja 12,0% ukupnog broja nezaposlenih. U odnosu na studeni, povećan je broj nezaposlenih osoba bez škole za 1,7%, osoba s osnovnom školom za 3,5%, sa srednjom školom za 3,4% te osoba s visokom razinom obrazovanja za 0,7%.



1.4. Struktura nezaposlenih po gradovima i općinama Požeško-slavonske županije

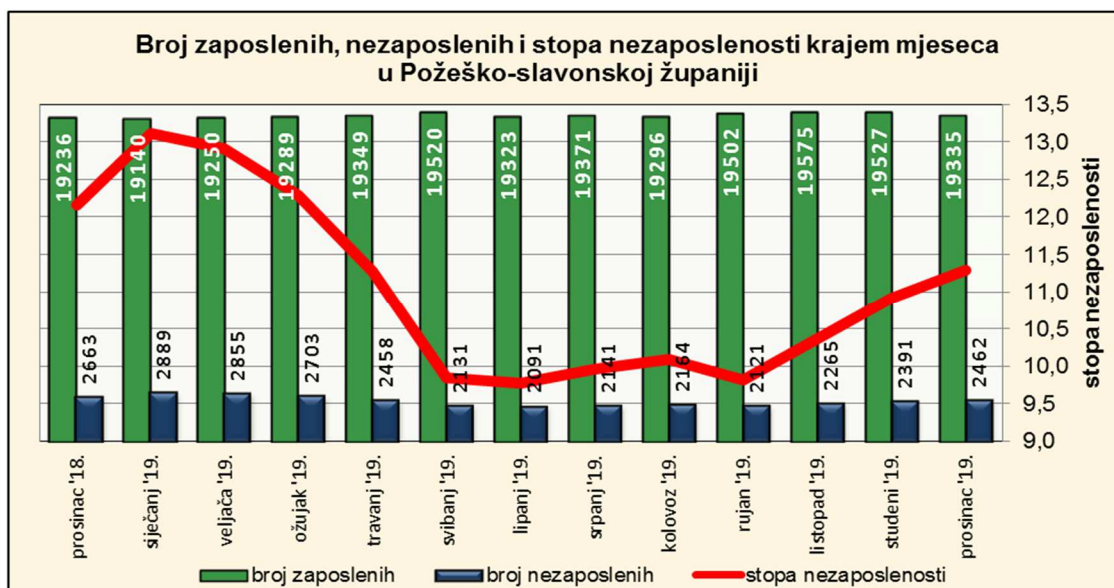
U prosincu 2019. je u odnosu na studeni došlo do porasta broja nezaposlenih osoba u osam jedinica lokalne uprave, a u dvije je broj nezaposlenih manji. Najveći porast broja nezaposlenih zabilježen je u općini Čaglin (11,7%), a najviše je smanjen broj nezaposlenih u općini Velika (2,7%). Na međugodišnjoj razini (kraj 2019./kraj 2018.), evidentirana nezaposlenost je manja u sedam, a veća u tri jedinice lokalne uprave. Najveće smanjenje nezaposlenosti zabilježeno je u Pleternici (15,5%), a najveće povećanje u općini Jakšić (11,9%).



1.5. Stopa nezaposlenosti u Požeško-slavonskoj županiji u prosincu 2019.

Krajem prosinca 2019. u Požeško-slavonskoj županiji bilo je 21.797 aktivnih osoba (19.335 osiguranika u evidenciji HZMO-a i 2.462 nezaposlene osobe u evidenciji HZZ-a) što je 0,6% manje nego u studenom. Stopa nezaposlenosti iznosila je **11,3%** i povećana je u odnosu na studeni za 0,4 postotna boda.

Na međugodišnjoj razini (kraj 2019./kraj 2018.), **zaposlenih je više za 99 osoba ili 0,5%, nezaposlenih je manje za 201 osobu ili 7,5%, a stopa nezaposlenosti je manja za 0,9 postotnih bodova** (12,2% krajem 2018. godine).



2. PROMJENE U EVIDENTIRANOJ NEZAPOSLENOSTI TIJEKOM PROSINCA 2019.

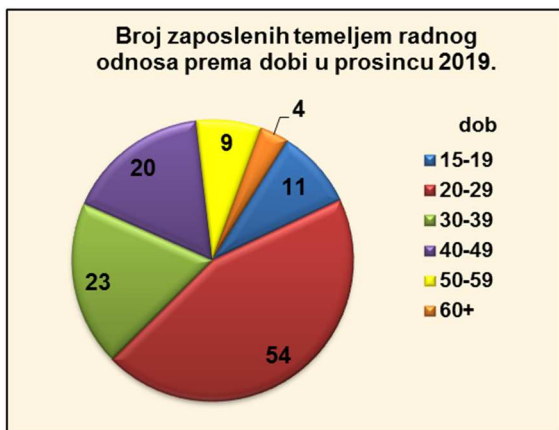
2.1. Izlasci iz evidencije nezaposlenih

Ukupno je tijekom prosinca iz evidencije nezaposlenih izašlo 277 osoba. Od tog broja, 121 osoba zaposlena je temeljem radnog odnosa, 43 osobe izašle su iz evidencije temeljem drugih poslovnih aktivnosti: registriranje trgovačkog društva ili obrta (32), stručno osposobljavanje za rad bez zasnivanja radnog odnosa (8), ostvarivanje mjesečnog primitka, odnosno dohotka od druge samostalne djelatnosti (3), a 113 osoba brisano je iz evidencije nezaposlenih zbog ostalih razloga sukladno Zakonu (npr. nepridržavanja zakonskih odredbi, umirovljenja, uključanja u redovito školovanje i dr.).

Od 121 osobe koja je zaposlena, 88 je zaposleno na području Područnog ureda Požega, 28 na području Republike Hrvatske, a 5 osoba zaposleno je u inozemstvu.

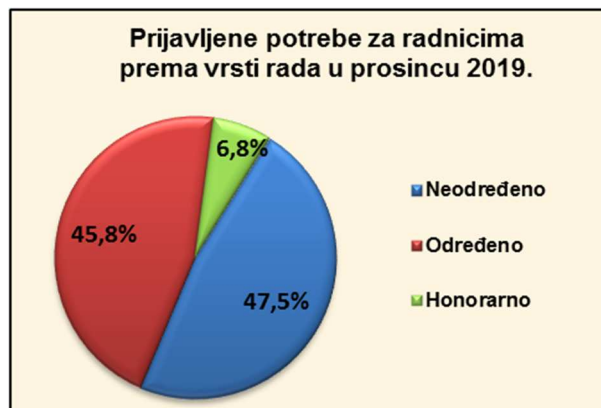
Evidentirano zapošljavanje temeljem radnog odnosa najčešće je realizirano u sljedećim djelatnostima:

- Trgovina na veliko i malo – 22 osobe ili 18,2%
- Administrativne i pomoćne uslužne djelatnosti – 18 osoba ili 14,9%
- Pružanje smještaja, priprema i usluživanje hrane – 15 osoba ili 12,4%
- Zdravstvena zaštita i socijalna skrb – 14 osoba ili 11,6%
- Prerađivačka industrija – 13 osoba ili 10,7%.



U prosincu je zaposleno više žena (68) u odnosu na muškarce (53), 53,7% zaposlenih su mlade osobe u dobi od 15 do 29 godina, a najviše zaposlenih ima završenu srednju školu u trajanju od 4 i više godina (36,4%). Promatramo li prosječnu stopu zapošljavanja unazad godinu dana (siječanj – prosinac 2019.), najvišu stopu zapošljavanja ostvarile su osobe s visokom razinom obrazovanja (56,1%), a najnižu osobe bez škole (27,0%). Isto tako, najvišu stopu zapošljavanja ostvarile su osobe u dobi od 25-29 godina (51,7%), a najnižu osobe u dobi preko 60 godina (19,6%).

Iz evidencije Zavoda, u prosincu je najviše zaposleno prodavača (17), šumarskih radnika (10), konobara (7), čistačica (7), te pomoćnih konobara (5). Tijekom prosinca poslodavci su Područnom uredu Požega prijavili 118 slobodnih radnih mjesta, a najtraženija zanimanja su bila: radnik na proizvodnoj liniji (15), doktor medicine (13), suradnik u praktičnoj nastavi (6), zidar (5) te diplomirani ekonomist (4).



2.2. Ulasci u evidenciju nezaposlenih

Tijekom prosinca u evidenciju nezaposlenih novoprijavljeno je ukupno 348 osoba ili 18,3% manje nego u studenom te 7,4% manje nego u prosincu 2018. Najviše novoprijavljenih ušlo je u evidenciju izravno iz radnog odnosa – 276 osoba, što je 15,9% manje nego u studenom te 1,1% manje nego u prosincu 2018. Iz neaktivnosti je u evidenciju ušlo 56 osoba, iz redovnog školovanja 3 te iz nekog drugog oblika rada 13 osoba.

S obzirom na djelatnost prethodnog zaposlenja, najviše je osoba izravno iz radnog odnosa došlo iz sljedećih djelatnosti:

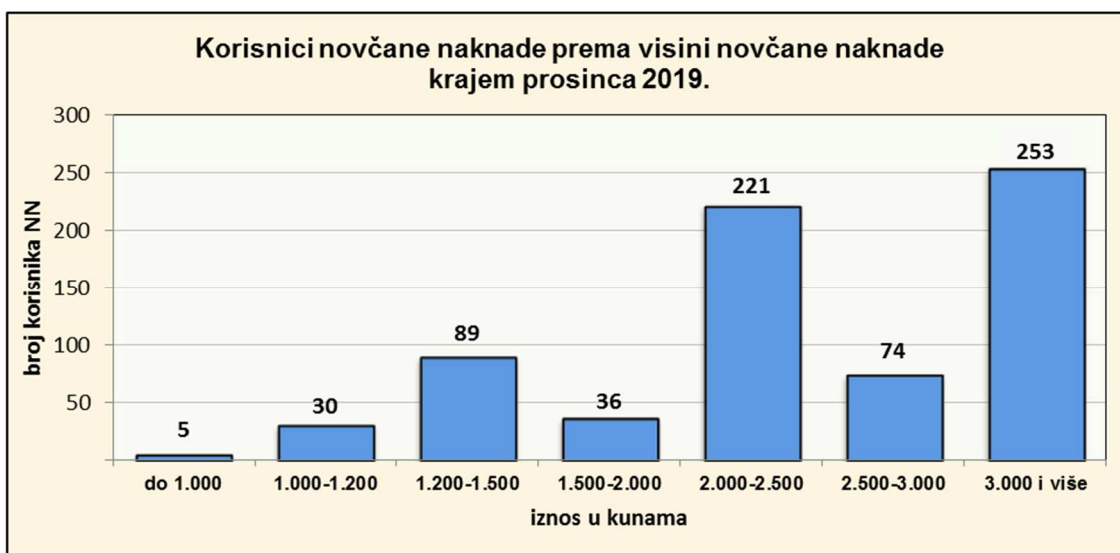
- Pružanje smještaja te pripreme i usluživanja hrane – 81 osoba ili 29,3%
- Prerađivačka industrija – 45 osoba ili 16,3%

- Javna uprava i obrana; obvezno socijalno osiguranje – 30 osoba ili 10,9%
- Administrativne i pomoćne uslužne djelatnosti – 19 osoba ili 6,9%
- Građevinarstvo – 15 osoba ili 5,4%.



3. KORISNICI NOVČANE NAKNADE ZA VRIJEME NEZAPOSLENOSTI

U prosincu je 707 nezaposlenih osoba ili 28,7% ukupnog broja nezaposlenih, koristilo novčanu naknadu. Broj korisnika novčane naknade povećan je u odnosu na studeni za 11,7%, a u odnosu na prosinac 2018. broj korisnika je također veći za 45 osoba ili 6,8%. Prosječno isplaćena novčana naknada iznosila je 2.686,24 kuna.



4. AKTIVNA POLITIKA ZAPOŠLJAVANJA

Krajem prosinca je 468 osoba koristilo neku od mjera aktivne politike zapošljavanja prema sljedećim programima:

- Potpore za zapošljavanje i usavršavanje – 210 osoba (44,9%)
- Potpore za samozapošljavanje – 158 osoba (33,8%)
- Stručno osposobljavanje za rad bez zasnivanja radnoga odnosa – 51 osoba (10,9%)
- Obrazovanje nezaposlenih – 25 osoba (5,3%)
- Javni radovi – 20 osoba (4,3%)
- Osposobljavanje na radnom mjestu – 4 osobe (0,8%).

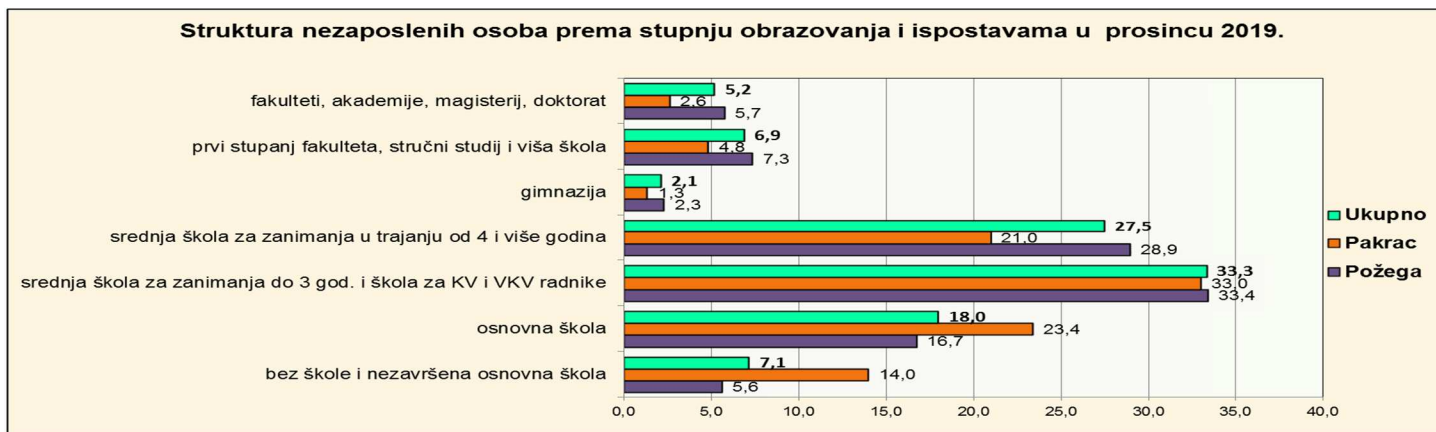
T - 2		REGISTRIRANA NEZAPOSLENOST I ZAPOŠLJAVANJE PREMA STUPNJU OBRAZOVANJA PO ISPOSTAVAMA U PROSINCU 2019. U ODNOSU NA STUDENI 2019.								
		Mjesec	UKUPNO	Bez škole i nezavršena osnovna škola	Osnovna škola	Srednja škola za zanimanja do 3 god. i škola za KV i VKV radnike	Srednja škola za zanimanja u trajanju od 4 i više godina	Gimnazija	Prvi stupanj fakulteta, stručni studij i viša škola	Fakulteti, akademije, magisterij, doktorat
UKUPNO	Nezaposlene osobe	XII/2019.	2.462	176	442	820	676	52	169	127
		XI/2019.	2.391	173	427	781	666	50	167	127
		<i>Indeks</i>	103,0	101,7	103,5	105,0	101,5	104,0	101,2	100,0
	Novoprijavljeni	XII/2019.	348	16	52	122	96	11	25	26
		XI/2019.	426	19	60	140	137	7	34	29
		<i>Indeks</i>	81,7	84,2	86,7	87,1	70,1	157,1	73,5	89,7
	Zaposleni s evidencije na temelju radnog odnosa	XII/2019.	121	5	15	28	44	2	12	15
XI/2019.		170	2	14	59	55	3	17	20	
<i>Indeks</i>		71,2	250,0	107,1	47,5	80,0	66,7	70,6	75,0	
Zaposleni s evidencije na temelju drugih poslovnih aktivnosti	XII/2019.	43	0	2	12	14	2	7	6	
	XI/2019.	30	0	0	11	6	1	5	7	
	<i>Indeks</i>	143,3	-	-	109,1	233,3	200,0	140,0	85,7	
Brisani iz evidencije zbog ostalih razloga	XII/2019.	113	9	19	42	29	5	4	5	
	XI/2019.	100	10	9	36	31	3	7	4	
	<i>Indeks</i>	113,0	90,0	211,1	116,7	93,5	166,7	57,1	125,0	
Korisnici novčane naknade	XII/2019.	707	31	102	269	208	19	47	31	
	XI/2019.	633	27	95	251	172	15	44	29	
	<i>Indeks</i>	111,7	114,8	107,4	107,2	120,9	126,7	106,8	106,9	
POŽEGA	Nezaposlene osobe	XII/2019.	2.004	112	335	669	580	46	147	115
		XI/2019.	1.947	110	324	635	575	45	143	115
		<i>Indeks</i>	102,9	101,8	103,4	105,4	100,9	102,2	102,8	100,0
	Novoprijavljeni	XII/2019.	287	8	41	105	78	9	22	24
		XI/2019.	350	12	48	113	116	5	29	27
		<i>Indeks</i>	82,0	66,7	85,4	92,9	67,2	180,0	75,9	88,9
	Zaposleni s evidencije na temelju radnog odnosa	XII/2019.	90	1	9	21	35	2	9	13
XI/2019.		134	2	11	49	40	2	14	16	
<i>Indeks</i>		67,2	50,0	81,8	42,9	87,5	100,0	64,3	81,3	
Zaposleni s evidencije na temelju drugih poslovnih aktivnosti	XII/2019.	39	0	2	10	14	1	6	6	
	XI/2019.	24	0	0	10	3	1	3	7	
	<i>Indeks</i>	162,5	-	-	100,0	466,7	100,0	200,0	85,7	
Brisani iz evidencije zbog ostalih razloga	XII/2019.	101	6	18	39	25	5	3	5	
	XI/2019.	79	6	7	30	26	2	5	3	
	<i>Indeks</i>	127,8	100,0	257,1	130,0	96,2	250,0	60,0	166,7	
Korisnici novčane naknade	XII/2019.	580	19	76	223	175	17	44	26	
	XI/2019.	520	17	70	209	144	15	39	26	
	<i>Indeks</i>	111,5	111,8	108,6	106,7	121,5	113,3	112,8	100,0	
PAKRAC	Nezaposlene osobe	XII/2019.	458	64	107	151	96	6	22	12
		XI/2019.	444	63	103	146	91	5	24	12
		<i>Indeks</i>	103,2	101,6	103,9	103,4	105,5	120,0	91,7	100,0
	Novoprijavljeni	XII/2019.	61	8	11	17	18	2	3	2
		XI/2019.	76	7	12	27	21	2	5	2
		<i>Indeks</i>	80,3	114,3	91,7	63,0	85,7	100,0	60,0	100,0
	Zaposleni s evidencije na temelju radnog odnosa	XII/2019.	31	4	6	7	9	0	3	2
XI/2019.		36	0	3	10	15	1	3	4	
<i>Indeks</i>		86,1	-	200,0	70,0	60,0	-	100,0	50,0	
Zaposleni s evidencije na temelju drugih poslovnih aktivnosti	XII/2019.	4	0	0	2	0	1	1	0	
	XI/2019.	6	0	0	1	3	0	2	0	
	<i>Indeks</i>	66,7	-	-	200,0	-	-	50,0	-	
Brisani iz evidencije zbog ostalih razloga	XII/2019.	12	3	1	3	4	0	1	0	
	XI/2019.	21	4	2	6	5	1	2	1	
	<i>Indeks</i>	57,1	75,0	50,0	50,0	80,0	-	50,0	-	
Korisnici novčane naknade	XII/2019.	127	12	26	46	33	2	3	5	
	XI/2019.	113	10	25	42	28	0	5	3	
	<i>Indeks</i>	112,4	120,0	104,0	109,5	117,9	-	60,0	166,7	

T - 2a	REGISTRIRANA NEZAPOSLENOST I ZAPOŠLJAVANJE PREMA STUPNJU OBRAZOVANJA PO ISPOSTAVAMA U PROSINCU 2019. U ODNOSU NA PROSINAC 2018.										
	Mjesec	UKUPNO	Bez škole i nezavršena osnovna škola	Osnovna škola	Srednja škola za zanimanja do 3 god. i škola za KV i VKV radnike	Srednja škola za zanimanja u trajanju od 4 i više godina	Gimnazija	Prvi stupanj fakulteta, stručni studij i viša škola	Fakulteti, akademije, magisterij, doktorat		
UKUPNO	Nezaposlene osobe	XII/2019.	2.462	176	442	820	676	52	169	127	
		XII/2018.	2.663	207	500	863	735	51	167	140	
		<i>Indeks</i>	92,5	85,0	88,4	95,0	92,0	102,0	101,2	90,7	
	Novoprijavljeni	XII/2019.	348	16	52	122	96	11	25	26	
		XII/2018.	376	19	53	141	107	9	25	22	
		<i>Indeks</i>	92,6	84,2	98,1	86,5	89,7	122,2	100,0	118,2	
	Zaposleni s evidencije na temelju radnog odnosa	XII/2019.	121	5	15	28	44	2	12	15	
		XII/2018.	123	3	10	44	39	6	10	11	
		<i>Indeks</i>	98,4	166,7	150,0	63,6	112,8	33,3	120,0	136,4	
	Zaposleni s evidencije na temelju drugih poslovnih aktivnosti	XII/2019.	43	0	2	12	14	2	7	6	
		XII/2018.	34	0	2	7	11	3	2	9	
		<i>Indeks</i>	126,5	-	100,0	171,4	127,3	66,7	350,0	66,7	
	Brisani iz evidencije zbog ostalih razloga	XII/2019.	113	9	19	42	29	5	4	5	
		XII/2018.	99	4	14	41	30	4	1	5	
		<i>Indeks</i>	114,1	225,0	135,7	102,4	96,7	125,0	400,0	100,0	
	Korisnici novčane naknade	XII/2019.	707	31	102	269	208	19	47	31	
		XII/2018.	662	36	111	253	193	13	27	29	
		<i>Indeks</i>	106,8	86,1	91,9	106,3	107,8	146,2	174,1	106,9	
	POŽEGA	Nezaposlene osobe	XII/2019.	2.004	112	335	669	580	46	147	115
			XII/2018.	2.175	140	378	705	635	47	142	128
			<i>Indeks</i>	92,1	80,0	88,6	94,9	91,3	97,9	103,5	89,8
Novoprijavljeni		XII/2019.	287	8	41	105	78	9	22	24	
		XII/2018.	305	12	45	116	88	7	18	19	
		<i>Indeks</i>	94,1	66,7	91,1	90,5	88,6	128,6	122,2	126,3	
Zaposleni s evidencije na temelju radnog odnosa		XII/2019.	90	1	9	21	35	2	9	13	
		XII/2018.	97	3	8	31	34	2	8	11	
		<i>Indeks</i>	92,8	33,3	112,5	67,7	102,9	100,0	112,5	118,2	
Zaposleni s evidencije na temelju drugih poslovnih aktivnosti		XII/2019.	39	0	2	10	14	1	6	6	
		XII/2018.	27	0	1	6	10	2	1	7	
		<i>Indeks</i>	144,4	-	200,0	166,7	140,0	50,0	600,0	85,7	
Brisani iz evidencije zbog ostalih razloga		XII/2019.	101	6	18	39	25	5	3	5	
		XII/2018.	88	3	12	36	27	4	1	5	
		<i>Indeks</i>	114,8	200,0	150,0	108,3	92,6	125,0	300,0	100,0	
Korisnici novčane naknade		XII/2019.	580	19	76	223	175	17	44	26	
		XII/2018.	557	30	87	207	170	11	26	26	
		<i>Indeks</i>	104,1	63,3	87,4	107,7	102,9	154,5	169,2	100,0	
PAKRAC		Nezaposlene osobe	XII/2019.	458	64	107	151	96	6	22	12
			XII/2018.	488	67	122	158	100	4	25	12
			<i>Indeks</i>	93,9	95,5	87,7	95,6	96,0	150,0	88,0	100,0
	Novoprijavljeni	XII/2019.	61	8	11	17	18	2	3	2	
		XII/2018.	71	7	8	25	19	2	7	3	
		<i>Indeks</i>	85,9	114,3	137,5	68,0	94,7	100,0	42,9	66,7	
	Zaposleni s evidencije na temelju radnog odnosa	XII/2019.	31	4	6	7	9	0	3	2	
		XII/2018.	26	0	2	13	5	4	2	0	
		<i>Indeks</i>	119,2	-	300,0	53,8	180,0	-	150,0	-	
	Zaposleni s evidencije na temelju drugih poslovnih aktivnosti	XII/2019.	4	0	0	2	0	1	1	0	
		XII/2018.	7	0	1	1	1	1	1	2	
		<i>Indeks</i>	57,1	-	-	200,0	-	100,0	100,0	-	
	Brisani iz evidencije zbog ostalih razloga	XII/2019.	12	3	1	3	4	0	1	0	
		XII/2018.	11	1	2	5	3	0	0	0	
		<i>Indeks</i>	109,1	300,0	50,0	60,0	133,3	-	-	-	
	Korisnici novčane naknade	XII/2019.	127	12	26	46	33	2	3	5	
		XII/2018.	105	6	24	46	23	2	1	3	
		<i>Indeks</i>	121,0	200,0	108,3	100,0	143,5	100,0	300,0	166,7	

T - 3		REGISTRIRANA NEZAPOSLENOST I ZAPOSŁJAVANJE PREMA STUPNJU OBRAZOVANJA PO ISPOSTAVAMA U 2019. U ODNOSU NA 2018.								
		Godina	UKUPNO	Bez škole i nezavršena osnovna škola	Osnovna škola	Srednja škola za zanimanja do 3 god. i škola za KV i VKV radnike	Srednja škola za zanimanja u trajanju od 4 i više godina	Gimnazija	Prvi stupanj fakulteta, stručni studij i viša škola	Fakulteti, akademije, magisterij, doktorat
UKUPNO	Prosječan broj nezaposlenih osoba prema stanju krajem mjeseca	2019.	2.389	190	440	767	657	52	156	128
		2018.	2.873	227	572	918	758	61	183	156
		<i>Indeks</i>	83,2	83,9	76,9	83,5	86,7	85,6	85,2	82,2
	Ukupni broj novoprijavljenih radi zaposlenja	2019.	4.476	178	565	1.554	1.378	122	327	352
		2018.	4.853	190	655	1.709	1.479	124	308	388
		<i>Indeks</i>	92,2	93,7	86,3	90,9	93,2	98,4	106,2	90,7
	Ukupan broj zaposlenih s evidencije na temelju radnog odnosa	2019.	3.124	104	368	1.086	982	72	236	276
	2018.	3.660	107	475	1.302	1.116	83	261	316	
	<i>Indeks</i>	85,4	97,2	77,5	83,4	88,0	86,7	90,4	87,3	
Ukupan broj zaposlenih s evidencije na temelju drugih poslovnih aktivnosti	2019.	245	2	8	81	77	9	36	32	
	2018.	296	2	10	81	101	8	37	57	
	<i>Indeks</i>	82,8	100,0	80,0	100,0	76,2	112,5	97,3	56,1	
Ukupan broj brisanih iz evidencije zbog ostalih razloga	2019.	1.308	102	244	432	369	36	63	62	
	2018.	1.887	134	389	652	495	49	92	76	
	<i>Indeks</i>	69,3	76,1	62,7	66,3	74,5	73,5	68,5	81,6	
Prosječan broj korisnika novčane naknade	2019.	588	34	90	206	170	17	40	33	
	2018.	647	35	107	236	185	15	36	35	
	<i>Indeks</i>	90,9	97,1	83,4	87,3	92,0	110,0	111,9	96,1	
POŽEGA	Prosječan broj nezaposlenih osoba prema stanju krajem mjeseca	2019.	1.948	125	335	625	565	45	135	118
		2018.	2.312	142	436	728	649	51	162	144
		<i>Indeks</i>	84,2	87,8	76,9	85,8	87,0	88,3	83,1	82,3
	Ukupni broj novoprijavljenih radi zaposlenja	2019.	3.646	93	442	1.257	1.155	102	279	318
		2018.	3.954	105	524	1.365	1.240	105	262	353
		<i>Indeks</i>	92,2	88,6	84,4	92,1	93,1	97,1	106,5	90,1
	Ukupan broj zaposlenih s evidencije na temelju radnog odnosa	2019.	2.540	52	279	875	825	60	199	250
	2018.	2.911	58	363	1.006	904	67	224	289	
	<i>Indeks</i>	87,3	89,7	76,9	87,0	91,3	89,6	88,8	86,5	
Ukupan broj zaposlenih s evidencije na temelju drugih poslovnih aktivnosti	2019.	214	1	8	70	69	8	28	30	
	2018.	251	2	7	62	87	7	32	54	
	<i>Indeks</i>	85,3	50,0	114,3	112,9	79,3	114,3	87,5	55,6	
Ukupan broj brisanih iz evidencije zbog ostalih razloga	2019.	1.063	71	191	351	310	32	52	56	
	2018.	1.523	80	310	509	431	43	82	68	
	<i>Indeks</i>	69,8	88,8	61,6	69,0	71,9	74,4	63,4	82,4	
Prosječan broj korisnika novčane naknade	2019.	490	26	70	169	147	14	36	29	
	2018.	525	24	84	189	153	12	30	32	
	<i>Indeks</i>	93,4	108,0	82,8	89,2	96,0	117,5	118,6	89,6	
PAKRAC	Prosječan broj nezaposlenih osoba prema stanju krajem mjeseca	2019.	442	65	105	142	92	7	21	10
		2018.	561	84	137	190	108	9	21	12
		<i>Indeks</i>	78,7	77,3	76,9	74,7	84,9	70,5	101,6	80,5
	Ukupni broj novoprijavljenih radi zaposlenja	2019.	830	85	123	297	223	20	48	34
		2018.	899	85	131	344	239	19	46	35
		<i>Indeks</i>	92,3	100,0	93,9	86,3	93,3	105,3	104,3	97,1
	Ukupan broj zaposlenih s evidencije na temelju radnog odnosa	2019.	584	52	89	211	157	12	37	26
	2018.	749	49	112	296	212	16	37	27	
	<i>Indeks</i>	78,0	106,1	79,5	71,3	74,1	75,0	100,0	96,3	
Ukupan broj zaposlenih s evidencije na temelju drugih poslovnih aktivnosti	2019.	31	1	0	11	8	1	8	2	
	2018.	45	0	3	19	14	1	5	3	
	<i>Indeks</i>	68,9	-	-	57,9	57,1	100,0	160,0	66,7	
Ukupan broj brisanih iz evidencije zbog ostalih razloga	2019.	245	31	53	81	59	4	11	6	
	2018.	364	54	79	143	64	6	10	8	
	<i>Indeks</i>	67,3	57,4	67,1	56,6	92,2	66,7	110,0	75,0	
Prosječan broj korisnika novčane naknade	2019.	98	8	20	37	23	3	4	5	
	2018.	122	11	23	46	31	3	5	3	
	<i>Indeks</i>	80,1	72,9	85,8	79,7	72,4	81,1	72,6	178,3	

T - 4	REGISTRIRANA NEZAPOSLENOST I ZAPOSŁJAVANJE U PROSINCU 2019. PREMA SPOLU I STUPNJU OBRAZOVANJA PO ISPOSTAVAMA																						
	Spol	Ukupno PU	Bez škole i nezavršena osnovna škola			Osnovna škola			Srednja škola za zanimanja do 3 god. i škola za KV i VKV radnike			Srednja škola za zanimanja u trajanju od 4 i više godina			Gimnazija			Prvi stupanj fakulteta, stručni studij i viša škola			Fakulteti, akademije, magisterij, doktorat		
			Požega	Pakrac	Ukupno	Požega	Pakrac	Ukupno	Požega	Pakrac	Ukupno	Požega	Pakrac	Ukupno	Požega	Pakrac	Ukupno	Požega	Pakrac	Ukupno	Požega	Pakrac	Ukupno
Nezaposlene osobe	Muškarci	1.090	61	36	97	144	54	198	340	86	426	204	40	244	23	3	26	39	7	46	46	7	53
	Žene	1.372	51	28	79	191	53	244	329	65	394	376	56	432	23	3	26	108	15	123	69	5	74
	Ukupno	2.462	112	64	176	335	107	442	669	151	820	580	96	676	46	6	52	147	22	169	115	12	127
Novoprijavljeni	Muškarci	172	4	5	9	21	8	29	60	13	73	31	7	38	5	1	6	7	1	8	8	1	9
	Žene	176	4	3	7	20	3	23	45	4	49	47	11	58	4	1	5	15	2	17	16	1	17
	Ukupno	348	8	8	16	41	11	52	105	17	122	78	18	96	9	2	11	22	3	25	24	2	26
Zaposleni s evidencije na temelju radnog odnosa	Muškarci	53	1	1	2	4	4	8	14	2	16	16	4	20	1	0	1	1	1	2	4	0	4
	Žene	68	0	3	3	5	2	7	7	5	12	19	5	24	1	0	1	8	2	10	9	2	11
	Ukupno	121	1	4	5	9	6	15	21	7	28	35	9	44	2	0	2	9	3	12	13	2	15
Zaposleni s evidencije na temelju drugih poslovnih aktivnosti	Muškarci	27	0	0	0	2	0	2	7	2	9	10	0	10	0	1	1	2	1	3	2	0	2
	Žene	16	0	0	0	0	0	0	3	0	3	4	0	4	1	0	1	4	0	4	4	0	4
	Ukupno	43	0	0	0	2	0	2	10	2	12	14	0	14	1	1	2	6	1	7	6	0	6
Brisani iz evidencije zbog ostalih razloga	Muškarci	52	4	2	6	8	0	8	20	2	22	6	2	8	4	0	4	0	1	1	3	0	3
	Žene	61	2	1	3	10	1	11	19	1	20	19	2	21	1	0	1	3	0	3	2	0	2
	Ukupno	113	6	3	9	18	1	19	39	3	42	25	4	29	5	0	5	3	1	4	5	0	5
Korisnici novčane naknade	Muškarci	351	13	8	21	30	13	43	141	27	168	68	12	80	10	1	11	14	0	14	11	3	14
	Žene	356	6	4	10	46	13	59	82	19	101	107	21	128	7	1	8	30	3	33	15	2	17
	Ukupno	707	19	12	31	76	26	102	223	46	269	175	33	208	17	2	19	44	3	47	26	5	31

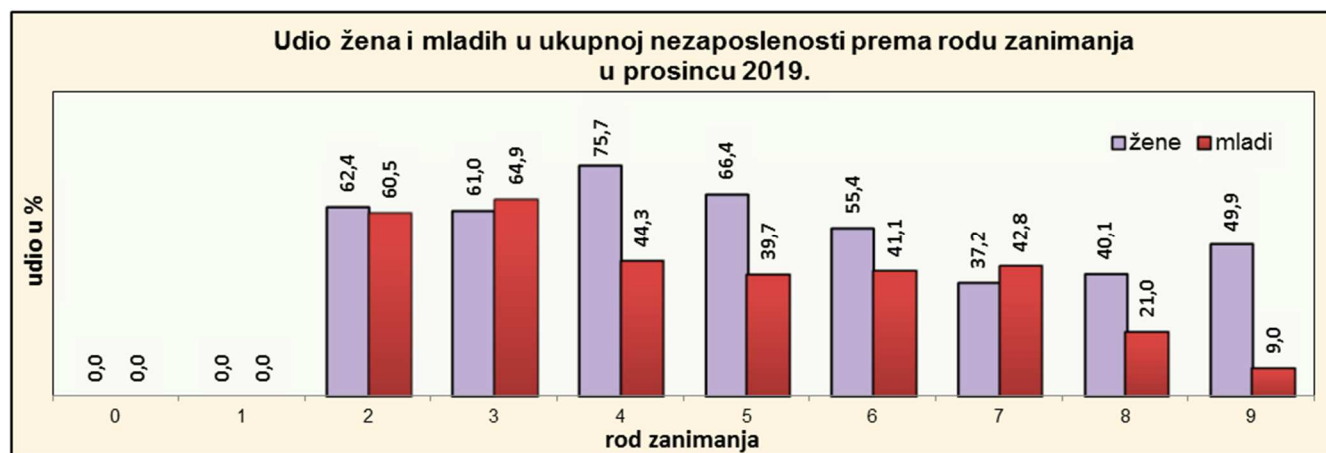
Struktura nezaposlenih osoba prema stupnju obrazovanja i ispostavama u prosincu 2019.



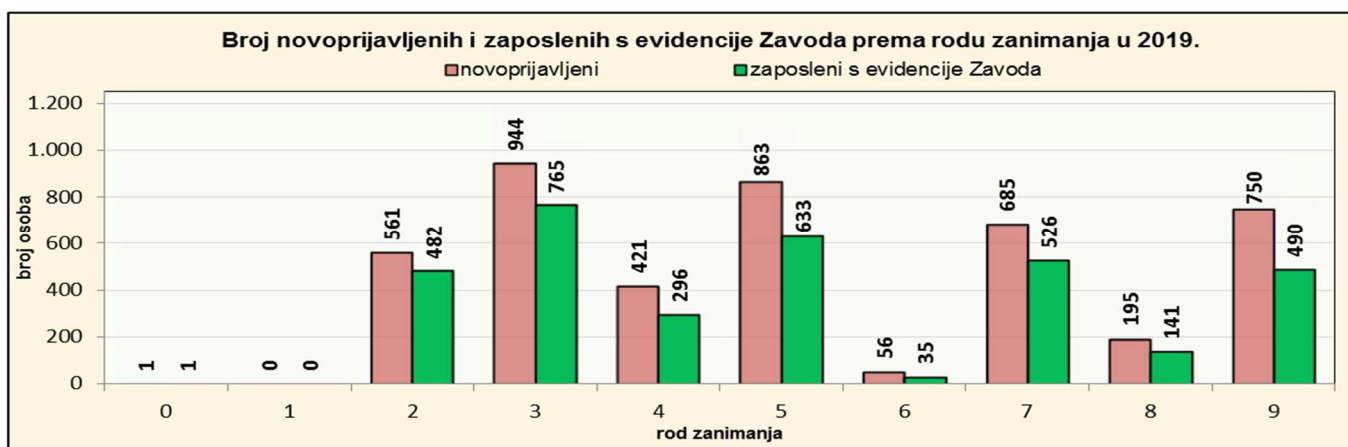
T - 5	REGISTRIRANA NEZAPOSLENOST I ZAPOSŁJAVANJE PREMA DOBI U PROSINCU 2019.										
	UKUPNO	Dob									
		15-19	20-24	25-29	30-34	35-39	40-44	45-49	50-54	55-59	60+
Nezaposlene osobe	2.462	173	428	286	205	252	228	211	271	246	162
- od toga osobe bez radnog iskustva	363	114	100	58	11	14	20	15	12	12	7
Novoprijavljeni	348	27	70	51	43	38	23	25	23	30	18
- dolaze izravno iz radnog odnosa	276	19	50	37	37	31	20	21	19	25	17
- dolaze iz individualne poljoprivrede	0	0	0	0	0	0	0	0	0	0	0
- dolaze iz nekog drugog oblika rada	13	1	4	7	1	0	0	0	0	0	0
- dolaze izravno iz redovitog školovanja	3	2	1	0	0	0	0	0	0	0	0
- dolaze iz neaktivnosti	56	5	15	7	5	7	3	4	4	5	1
Zaposleni s evidencije na temelju radnog odnosa	121	11	26	28	14	9	12	8	6	3	4
- od toga osobe bez radnog iskustva	15	7	2	6	0	0	0	0	0	0	0
Zaposleni s evidencije na temelju drugih poslovnih aktivnosti	43	5	6	7	10	7	4	2	2	0	0
Brisani iz evidencije zbog ostalih razloga	113	14	21	15	17	9	10	3	6	11	7
Korisnici novčane naknade	707	15	132	85	74	81	68	44	75	68	65



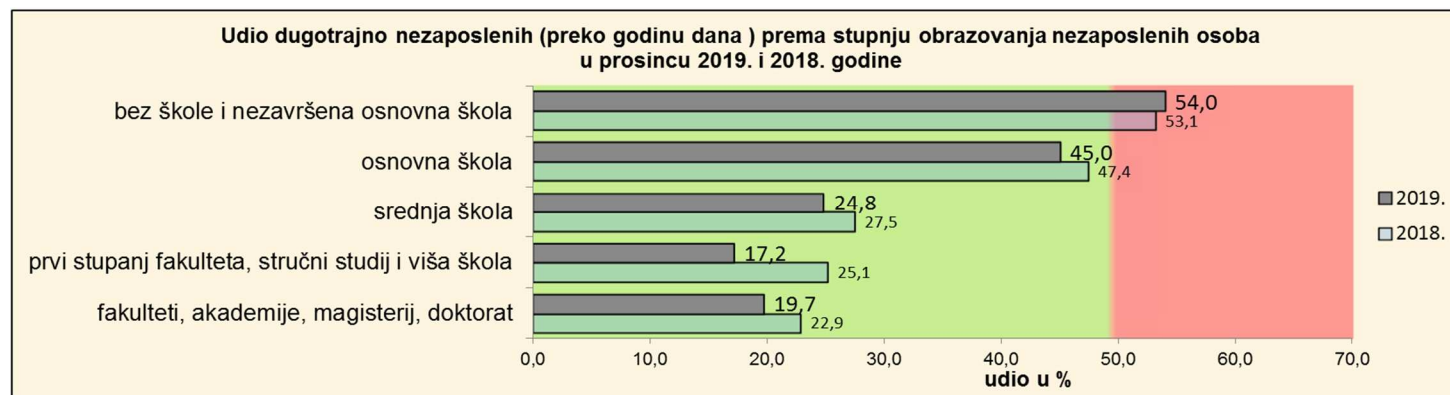
T - 6	REGISTRIRANA NEZAPOSLENOST I ZAPOŠLJAVANJE PREMA RODU ZANIMANJA I SPOLU U PROSINCU 2019.										
	Rod zanimanja	Stanje krajem izvještajnog mjeseca			Novoprijavljeni			Zaposleni na temelju radnog odnosa i drugih poslovnih aktivnosti			Prijavljene potrebe za radnicima
		Ukupno	Muškarci	Žene	Ukupno	Muškarci	Žene	Ukupno	Muškarci	Žene	Ukupno
(0) Vojna zanimanja	0	0	0	0	0	0	0	0	0	0	
(1) Zakonodavci, dužnosnici i direktori	0	0	0	0	0	0	0	0	0	0	
(2) Znanstvenici, inženjeri i stručnjaci	205	77	128	33	9	24	34	9	25	56	
(3) Tehničari i stručni suradnici	444	173	271	66	29	37	39	22	17	8	
(4) Administrativni službenici	235	57	178	37	11	26	16	5	11	4	
(5) Uslužna i trgovačka zanimanja	330	111	219	58	25	33	22	6	16	12	
(6) Poljoprivrednici, šumari, ribari, lovci	56	25	31	11	5	6	0	0	0	1	
(7) Zanimanja u obrtu i pojedinačnoj proizvodnji	269	169	100	52	38	14	30	23	7	29	
(8) Rukovatelji postrojenjima i strojevima, industrijski proizvođači i sastavljači proizvoda	157	94	63	20	19	1	2	2	0	3	
(9) Jednostavna zanimanja	766	384	382	71	36	35	21	13	8	5	
UKUPNO	2.462	1.090	1.372	348	172	176	164	80	84	118	



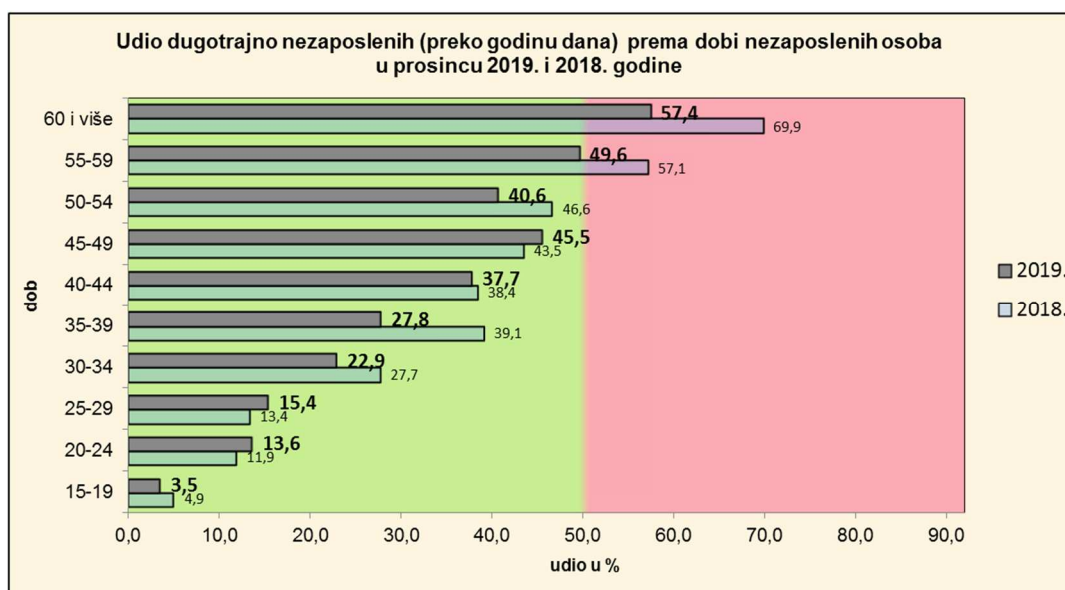
T - 6a	REGISTRIRANA NEZAPOSLENOST I ZAPOSŁJAVANJE PREMA RODU ZANIMANJA I SPOLU U 2019.													
	Prosječan broj nezaposlenih osoba prema stanju krajem mjeseca				Novoprijavljeni				Zaposleni na temelju radnog odnosa i drugih poslovnih aktivnosti				Prijavljene potrebe za radnicima	
	Ukupno	Indeks 2019./2018.	Muškarci	Žene	Ukupno	Indeks 2019./2018.	Muškarci	Žene	Ukupno	Indeks 2019./2018.	Muškarci	Žene	Ukupno	Indeks 2019./2018.
(0) Vojna zanimanja	0	-	0	0	1	-	0	1	1	-	0	1	0	-
(1) Zakonodavci, dužnosnici i direktori	0	-	0	0	0	-	0	0	0	-	0	0	2	50,0
(2) Znanstvenici, inženjeri i stručnjaci	208	83,8	69	139	561	97,1	169	392	482	86,7	141	341	852	104,7
(3) Tehničari i stručni suradnici	421	85,8	155	266	944	97,8	421	523	765	94,9	342	423	232	69,7
(4) Administrativni službenici	224	81,0	54	170	421	91,7	115	306	296	81,8	71	225	152	90,5
(5) Uslužna i trgovačka zanimanja	327	76,5	90	237	863	86,2	310	553	633	80,4	214	419	410	97,4
(6) Poljoprivrednici, šumari, ribari, lovci	52	85,9	22	30	56	87,5	31	25	35	81,4	21	14	9	40,9
(7) Zanimanja u obrtu i pojedinačnoj proizvodnji	288	80,9	165	123	685	88,0	515	170	526	91,0	381	145	478	69,7
(8) Rukovatelji postrojenjima i strojevima, industrijski proizvođači i sastavljači proizvoda	132	106,7	74	58	195	81,6	154	41	141	76,2	120	21	235	84,5
(9) Jednostavna zanimanja	738	82,9	381	357	750	97,8	353	397	490	76,8	235	255	406	50,2
UKUPNO	2.389	83,2	1.009	1.380	4.476	92,2	2.068	2.408	3.369	85,2	1.525	1.844	2.776	78,6



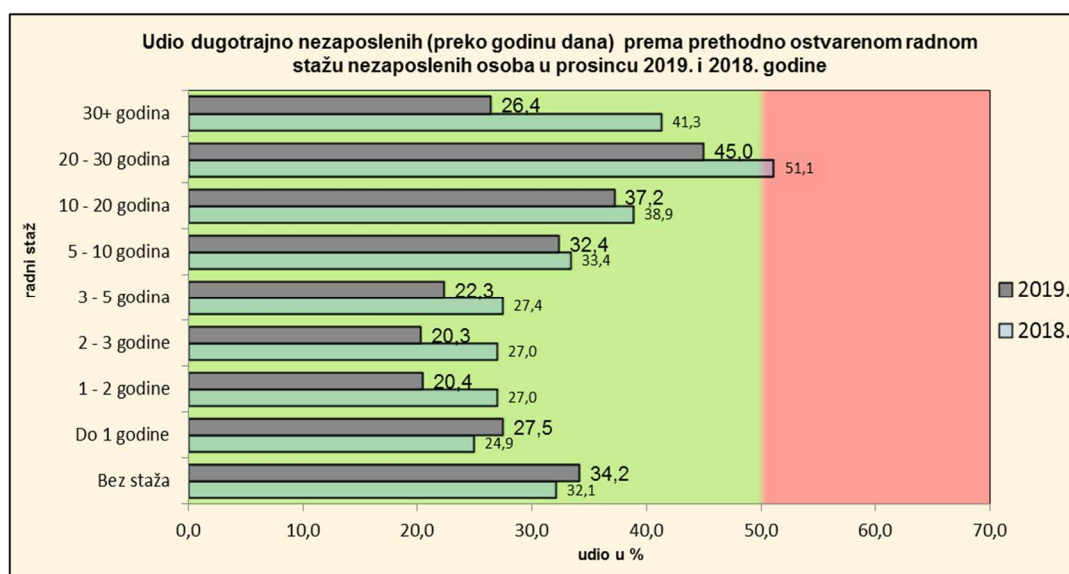
T - 7a		NEZAPOSLENE OSOBE PREMA TRAJANJU NEZAPOSLENOSTI, STUPNJU OBRAZOVANJA I SPOLU U PROSINCU 2019.											
Trajanje nezaposlenosti	Spol	Bez škole i nezavršena osnovna škola	%	Osnovna škola	%	Srednja škola	%	Prvi stupanj fakulteta, stručni studij i viša škola	%	Fakulteti, akademije, magisterij, doktorat	%	Ukupno	%
0 - 6 mjeseci	Muškarci	28	15,9	85	19,2	470	30,4	32	18,9	35	27,6	650	26,4
	Žene	29	16,5	110	24,9	494	31,9	82	48,5	56	44,1	771	31,3
	Ukupno	57	32,4	195	44,1	964	62,3	114	67,5	91	71,7	1.421	57,7
6 - 12 mjeseci	Muškarci	15	8,5	21	4,8	73	4,7	10	5,9	3	2,4	122	5,0
	Žene	9	5,1	27	6,1	127	8,2	16	9,5	8	6,3	187	7,6
	Ukupno	24	13,6	48	10,9	200	12,9	26	15,4	11	8,7	309	12,6
1 - 2 godine	Muškarci	13	7,4	20	4,5	55	3,6	3	1,8	5	3,9	96	3,9
	Žene	12	6,8	34	7,7	93	6,0	9	5,3	4	3,1	152	6,2
	Ukupno	25	14,2	54	12,2	148	9,6	12	7,1	9	7,1	248	10,1
2 - 3 godine	Muškarci	4	2,3	13	2,9	24	1,6	1	0,6	5	3,9	47	1,9
	Žene	2	1,1	22	5,0	35	2,3	6	3,6	1	0,8	66	2,7
	Ukupno	6	3,4	35	7,9	59	3,8	7	4,1	6	4,7	113	4,6
3 - 5 godina	Muškarci	9	5,1	17	3,8	26	1,7	0	0,0	4	3,1	56	2,3
	Žene	6	3,4	13	2,9	32	2,1	7	4,1	2	1,6	60	2,4
	Ukupno	15	8,5	30	6,8	58	3,7	7	4,1	6	4,7	116	4,7
5 - 8 godina	Muškarci	14	8,0	17	3,8	24	1,6	0	0,0	1	0,8	56	2,3
	Žene	13	7,4	16	3,6	27	1,7	1	0,6	3	2,4	60	2,4
	Ukupno	27	15,3	33	7,5	51	3,3	1	0,6	4	3,1	116	4,7
8 godina i više	Muškarci	14	8,0	25	5,7	24	1,6	0	0,0	0	0,0	63	2,6
	Žene	8	4,5	22	5,0	44	2,8	2	1,2	0	0,0	76	3,1
	Ukupno	22	12,5	47	10,6	68	4,4	2	1,2	0	0,0	139	5,6
Ukupno	Muškarci	97	55,1	198	44,8	696	45,0	46	27,2	53	41,7	1.090	44,3
	Žene	79	44,9	244	55,2	852	55,0	123	72,8	74	58,3	1.372	55,7
	Ukupno	176	100,0	442	100,0	1.548	100,0	169	100,0	127	100,0	2.462	100,0



T - 7b		NEZAPOSLENE OSOBE PREMA TRAJANJU NEZAPOSLENOSTI, DOBI I SPOLU U PROSINCU 2019.										Ukupno
		Dob										
Trajanje nezaposlenosti	Spol	15-19	20-24	25-29	30-34	35-39	40-44	45-49	50-54	55-59	60 +	
0 - 6 mj.	Muškarci	90	141	84	63	72	41	41	48	44	26	650
	Žene	62	192	121	69	77	65	49	75	43	18	771
	Ukupno	152	333	205	132	149	106	90	123	87	44	1.421
6 - 12 mj.	Muškarci	5	14	9	7	12	15	5	12	22	21	122
	Žene	10	23	28	19	21	21	20	26	15	4	187
	Ukupno	15	37	37	26	33	36	25	38	37	25	309
1 - 2 g.	Muškarci	3	16	9	3	5	11	10	14	17	8	96
	Žene	3	23	13	19	22	21	18	16	12	5	152
	Ukupno	6	39	22	22	27	32	28	30	29	13	248
2 - 3 g.	Muškarci	0	5	1	3	4	6	4	6	8	10	47
	Žene	0	6	5	6	9	6	11	9	9	5	66
	Ukupno	0	11	6	9	13	12	15	15	17	15	113
3 - 5 g.	Muškarci	0	1	2	3	4	4	10	9	17	6	56
	Žene	0	4	3	7	6	14	8	9	8	1	60
	Ukupno	0	5	5	10	10	18	18	18	25	7	116
5 - 8 g.	Muškarci	0	2	2	2	3	5	8	12	12	10	56
	Žene	0	1	5	0	6	6	10	14	12	6	60
	Ukupno	0	3	7	2	9	11	18	26	24	16	116
8 g. i više	Muškarci	0	0	2	0	5	5	7	11	14	19	63
	Žene	0	0	2	4	6	8	10	10	13	23	76
	Ukupno	0	0	4	4	11	13	17	21	27	42	139
Ukupno	Muškarci	98	179	109	81	105	87	85	112	134	100	1.090
	Žene	75	249	177	124	147	141	126	159	112	62	1.372
	Ukupno	173	428	286	205	252	228	211	271	246	162	2.462



T - 7c		NEZAPOSLENE OSOBE PREMA TRAJANJU NEZAPOSLENOSTI I PRETHODNO OSTVARENOM RADNOM STAŽU U PROSINCU 2019.									
		Radni staž									Ukupno
Trajanje nezaposlenosti	Spol	Bez staža	Do 1 godine	1 - 2 godine	2 - 3 godine	3 - 5 godina	5 - 10 godina	10 - 20 godina	20 - 30 godina	30+ godina	
0 - 6 mj.	Muškarci	103	77	106	56	67	75	77	49	40	650
	Žene	96	119	142	79	84	87	93	40	31	771
	Ukupno	199	196	248	135	151	162	170	89	71	1.421
6 - 12 mj.	Muškarci	11	15	12	7	9	17	17	10	24	122
	Žene	29	29	24	15	14	28	29	11	8	187
	Ukupno	40	44	36	22	23	45	46	21	32	309
1 - 2 g.	Muškarci	16	11	11	3	9	10	19	10	7	96
	Žene	22	23	20	13	10	21	27	9	7	152
	Ukupno	38	34	31	16	19	31	46	19	14	248
2 - 3 g.	Muškarci	7	3	3	1	5	9	7	6	6	47
	Žene	10	12	7	2	4	11	10	7	3	66
	Ukupno	17	15	10	3	9	20	17	13	9	113
3 - 5 g.	Muškarci	7	8	5	4	2	6	17	5	2	56
	Žene	12	8	8	2	4	15	7	4	0	60
	Ukupno	19	16	13	6	6	21	24	9	2	116
5 - 8 g.	Muškarci	9	8	6	6	5	6	7	7	2	56
	Žene	17	6	8	3	3	4	10	8	1	60
	Ukupno	26	14	14	9	8	10	17	15	3	116
8 g. i više	Muškarci	9	6	2	4	6	5	12	10	9	63
	Žene	15	6	3	2	2	12	12	24	0	76
	Ukupno	24	12	5	6	8	17	24	34	9	139
Ukupno	Muškarci	162	128	145	81	103	128	156	97	90	1.090
	Žene	201	203	212	116	121	178	188	103	50	1.372
	Ukupno	363	331	357	197	224	306	344	200	140	2.462



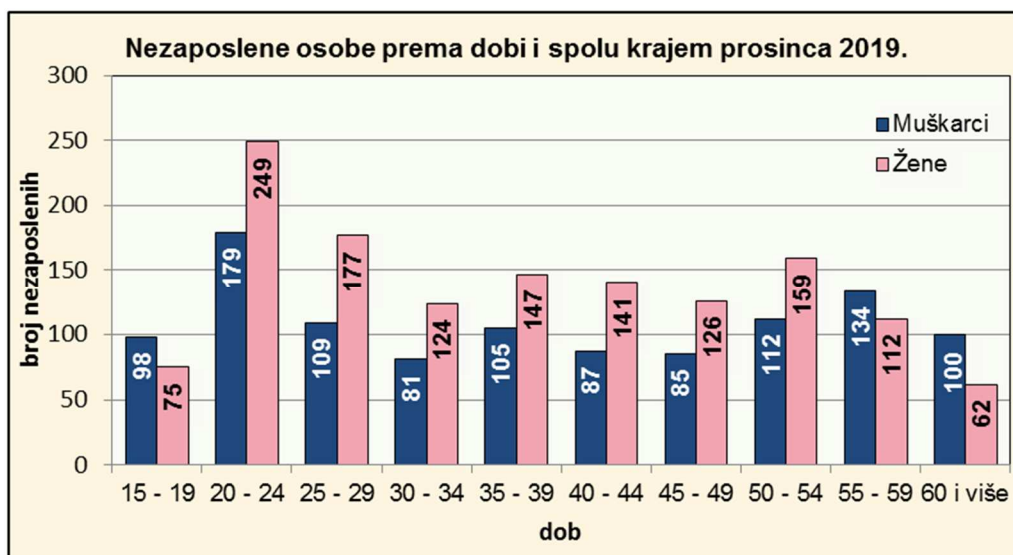
T - 8	REGISTRIRANA NEZAPOSLENOST, ZAPOŠLJAVANJE I PRIJAVLJENE POTREBE ZA RADNICIMA PREMA DJELATNOSTI I SPOLU U PROSINCU 2019.													
	Nezaposlene osobe				Novoprijavljeni					Zaposleni s evidencije na temelju radnog odnosa				Prijavljene potrebe za radnicima
Djelatnost (NKD 2007)	Ukupno	Struktura %	Muškarci	Žene	Ukupno	Struktura %	Muškarci	Žene	Izravno iz radnog odnosa	Ukupno	Struktura %	Muškarci	Žene	
(A) Poljoprivreda, šumarstvo i ribarstvo	141	5,7	76	65	16	4,6	7	9	14	4	3,3	2	2	0
(B) Rudarstvo i vađenje	1	0,0	1	0	0	0,0	0	0	0	0	-	0	0	0
(C) Prerađivačka industrija	343	13,9	148	195	51	14,7	31	20	45	13	10,7	8	5	20
(D) Opskrba električnom energijom, plinom, parom i klimatizacija	0	-	0	0	0	-	0	0	0	1	0,8	1	0	1
(E) Opskrba vodom; uklanjanje otpadnih voda, gospodarenje otpadom te djelatnosti sanacije okoliša	15	0,6	13	2	1	0,3	1	0	1	2	1,7	2	0	0
(F) Građevinarstvo	165	6,7	140	25	20	5,7	19	1	15	6	5,0	6	0	2
(G) Trgovina na veliko i na malo, popravak motornih vozila i motocikala	223	9,1	72	151	15	4,3	6	9	12	22	18,2	3	19	6
(H) Prijevoz i skladištenje	55	2,2	39	16	10	2,9	8	2	8	7	5,8	5	2	11
(I) Djelatnosti pružanja smještaja te pripreme i usluživanja hrane	401	16,3	143	258	94	27,0	37	57	81	15	12,4	7	8	7
(J) Informacije i komunikacije	20	0,8	6	14	2	0,6	0	2	2	2	1,7	0	2	1
(K) Financijske djelatnosti i djelatnosti osiguranja	12	0,5	6	6	0	-	0	0	0	0	-	0	0	4
(L) Poslovanje nekretninama	7	0,3	2	5	0	-	0	0	0	0	-	0	0	0
(M) Stručne, znanstvene i tehničke djelatnosti	61	2,5	26	35	6	1,7	6	0	5	3	2,5	1	2	1
(N) Administrativne i pomoćne uslužne djelatnosti	140	5,7	68	72	24	6,9	12	12	19	18	14,9	14	4	0
(O) Javna uprava i obrana; obvezno socijalno osiguranje	210	8,5	100	110	33	9,5	12	21	30	3	2,5	1	2	8
(P) Obrazovanje	65	2,6	15	50	19	5,5	4	15	15	5	4,1	0	5	28
(Q) Djelatnosti zdravstvene zaštite i socijalne skrbi	96	3,9	24	72	13	3,7	5	8	9	14	11,6	2	12	28
(R) Umjetnost, zabava, i rekreacija	16	0,6	6	10	3	0,9	2	1	3	3	2,5	0	3	0
(S) Ostale uslužne djelatnosti	91	3,7	28	63	12	3,4	5	7	12	2	1,7	0	2	1
(T) Djelatnosti kućanstava kao poslodavaca	37	1,5	15	22	5	1,4	4	1	5	1	0,8	1	0	0
Ostali - bez radnog iskustva	363	14,7	162	201	24	6,9	13	11	-	-	-	-	-	-
Ukupno	2.462	100,0	1.090	1.372	348	100,0	172	176	276	121	100,0	53	68	118

T - 8a	NOVOPRIJAVLJENI, ZAPOSŁJAVANJE I PRIJAVLJENE POTREBE ZA RADNICIMA PO VRSTI DJELATNOSTI U 2019. PO ISPOSTAVAMA													
	Novoprijavljeni						Zaposleni s evidencije na temelju radnog odnosa				Prijavljene potrebe za radnicima			
Djelatnost (NKD 2007)	Ukupno	Indeks 2019./2018.	Pakrac	Požega	Izravno iz radnog odnosa	Indeks 2019./2018.	Ukupno	Indeks 2019./2018.	Pakrac	Požega	Ukupno	Indeks 2019./2018.	Pakrac	Požega
(A) Poljoprivreda, šumarstvo i ribarstvo	205	105,1	28	177	166	121,2	142	113,6	16	126	128	119,6	7	121
(B) Rudarstvo i vađenje	4	133,3	0	4	2	100,0	4	133,3	2	2	4	100,0	4	0
(C) Prerađivačka industrija	579	87,1	135	444	458	88,4	511	79,8	117	394	398	78,8	87	311
(D) Opskrba električnom energijom, plinom, parom i klimatizacija	0	-	0	0	0	-	6	60,0	2	4	2	100,0	0	2
(E) Opskrba vodom; uklanjanje otpadnih voda, gospodarenje otpadom te djelatnosti sanacije okoliša	18	100,0	3	15	16	114,3	18	75,0	2	16	12	100,0	1	11
(F) Građevinarstvo	310	109,2	49	261	241	114,2	207	77,8	39	168	304	55,9	39	265
(G) Trgovina na veliko i na malo, popravak motornih vozila i motocikala	378	82,2	52	326	277	78,5	333	88,3	35	298	192	71,1	21	171
(H) Prijevoz i skladištenje	123	82,0	7	116	99	86,1	157	127,6	16	141	250	75,5	3	247
(I) Djelatnosti pružanja smještaja te pripreme i usluživanja hrane	847	96,8	124	723	694	96,4	694	89,5	101	593	216	114,3	31	185
(J) Informacije i komunikacije	53	120,5	3	50	41	105,1	37	97,4	2	35	26	27,7	1	25
(K) Financijske djelatnosti i djelatnosti osiguranja	11	64,7	2	9	9	81,8	14	77,8	2	12	15	125,0	4	11
(L) Poslovanje nekretninama	7	100,0	2	5	4	66,7	5	83,3	1	4	2	66,7	1	1
(M) Stručne, znanstvene i tehničke djelatnosti	94	82,5	5	89	73	83,9	58	71,6	8	50	68	138,8	7	61
(N) Administrativne i pomoćne uslužne djelatnosti	232	90,6	103	129	177	92,2	213	84,9	84	129	60	78,9	23	37
(O) Javna uprava i obrana; obvezno socijalno osiguranje	243	125,3	55	188	203	140,0	150	51,0	29	121	187	51,2	39	148
(P) Obrazovanje	269	105,9	41	228	239	106,2	273	98,6	44	229	512	100,8	120	392
(Q) Djelatnosti zdravstvene zaštite i socijalne skrbi	161	105,2	41	120	126	111,5	180	94,7	60	120	346	106,5	182	164
(R) Umjetnost, zabava, i rekreacija	31	81,6	8	23	20	80,0	27	81,8	7	20	13	216,7	1	12
(S) Ostale uslužne djelatnosti	144	108,3	19	125	118	118,0	87	70,7	12	75	41	31,1	2	39
(T) Djelatnosti kućanstava kao poslodavaca	42	79,2	28	14	29	120,8	8	133,3	5	3	0	-	0	0
Ostali - bez radnog iskustva	725	77,8	125	600	-	-	-	-	-	-	-	-	-	-
Ukupno	4.476	92,2	830	3.646	2.992	98,3	3.124	85,4	584	2.540	2.776	78,6	573	2.203

T - 9	NEZAPOSLENE OSOBE PREMA DOBI, SPOLU I STUPNJU OBRAZOVANJA KRAJEM 2019.																						
	Ukupno PU	Udio %	Bez škole i nezavršena osnovna škola			Osnovna škola			Srednja škola za zanimanja do 3 god. i škola za KV i VKV radnike			Srednja škola za zanimanja u trajanju od 4 i više godina			Gimnazija			Prvi stupanj fakulteta, stručni studij i viša škola			Fakulteti, akademije, magisterij, doktorat		
			Muškarci	Žene	Ukupno	Muškarci	Žene	Ukupno	Muškarci	Žene	Ukupno	Muškarci	Žene	Ukupno	Muškarci	Žene	Ukupno	Muškarci	Žene	Ukupno	Muškarci	Žene	Ukupno
Dob																							
15 - 19	173	7,0	0	3	3	5	2	7	52	34	86	41	35	76	0	1	1	0	0	0	0	0	0
20 - 24	428	17,4	3	0	3	7	4	11	76	61	137	68	128	196	5	2	7	15	44	59	5	10	15
25 - 29	286	11,6	0	2	2	8	6	14	40	45	85	30	57	87	5	7	12	10	29	39	16	31	47
30 - 34	205	8,3	4	0	4	10	18	28	35	40	75	18	32	50	4	5	9	6	16	22	4	13	17
35 - 39	252	10,2	6	8	14	17	21	38	50	43	93	17	42	59	3	6	9	6	19	25	6	8	14
40 - 44	228	9,3	14	13	27	26	32	58	29	43	72	9	37	46	4	2	6	1	9	10	4	5	9
45 - 49	211	8,6	13	10	23	23	41	64	26	46	72	16	28	44	1	0	1	0	1	1	6	0	6
50 - 54	271	11,0	14	14	28	36	62	98	37	40	77	17	38	55	0	1	1	3	3	6	5	1	6
55 - 59	246	10,0	22	14	36	47	37	84	42	29	71	18	25	43	0	1	1	1	2	3	4	4	8
60 +	162	6,6	21	15	36	19	21	40	39	13	52	10	10	20	4	1	5	4	0	4	3	2	5
UKUPNO	2.462	100,0	97	79	176	198	244	442	426	394	820	244	432	676	26	26	52	46	123	169	53	74	127

T - 10	NEZAPOSLENE OSOBE PREMA RADNOM STAŽU, SPOLU I STUPNJU OBRAZOVANJA KRAJEM 2019.																						
	Ukupno PU	Udio %	Bez škole i nezavršena osnovna škola			Osnovna škola			Srednja škola za zanimanja do 3 god. i škola za KV i VKV radnike			Srednja škola za zanimanja u trajanju od 4 i više godina			Gimnazija			Prvi stupanj fakulteta, stručni studij i viša škola			Fakulteti, akademije, magisterij, doktorat		
			Muškarci	Žene	Ukupno	Muškarci	Žene	Ukupno	Muškarci	Žene	Ukupno	Muškarci	Žene	Ukupno	Muškarci	Žene	Ukupno	Muškarci	Žene	Ukupno	Muškarci	Žene	Ukupno
Radni staž																							
bez radnog staža	363	14,7	13	25	38	12	19	31	51	41	92	59	53	112	1	3	4	9	32	41	17	28	45
do 1 godine	331	13,4	12	13	25	32	30	62	42	55	97	29	83	112	3	2	5	6	15	21	4	5	9
1 - 2 godine	357	14,5	6	12	18	14	26	40	58	55	113	40	67	107	7	5	12	14	33	47	6	14	20
2 - 3 godine	197	8,0	10	7	17	15	19	34	35	33	68	17	38	55	2	2	4	1	9	10	1	8	9
3 - 5 godina	224	9,1	12	7	19	14	25	39	43	41	84	21	26	47	4	6	10	5	9	14	4	7	11
5 - 10 godina	306	12,4	14	6	20	28	38	66	56	56	112	22	53	75	3	6	9	1	14	15	4	5	9
10 - 15 godina	198	8,0	6	6	12	26	31	57	33	35	68	18	32	50	1	0	1	1	6	7	3	0	3
15 - 20 godina	146	5,9	2	1	3	14	22	36	32	22	54	12	29	41	2	0	2	2	3	5	4	1	5
20 - 25 godina	101	4,1	3	1	4	9	6	15	29	18	47	9	18	27	1	0	1	1	0	1	4	2	6
25 - 30 godina	99	4,0	5	1	6	14	19	33	13	23	36	4	13	17	1	0	1	1	0	1	3	2	5
30 - 35 godina	88	3,6	9	0	9	12	8	20	19	13	32	7	13	20	0	0	0	3	1	4	3	0	3
35 - 40 godina	46	1,9	5	0	5	6	1	7	13	2	15	4	7	11	1	2	3	2	1	3	0	2	2
preko 40 godina	6	0,2	0	0	0	2	0	2	2	0	2	2	0	2	0	0	0	0	0	0	0	0	0
UKUPNO	2.462	100,0	97	79	176	198	244	442	426	394	820	244	432	676	26	26	52	46	123	169	53	74	127

T - 11		NEZAPOSLENE OSOBE PREMA DOBI I SPOLU KRAJEM PROSINCA 2019. I 2018. PO ISPOSTAVAMA					
Dob	Spol	Pakrac	Požega	Ukupno prosinac 2019.	Indeksi prosinac 2019./prosinac 2018.		
					Pakrac	Požega	Ukupno
15 - 19	Ukupno	22	151	173	59,5	104,1	95,1
	Muškarci	11	87	98	84,6	131,8	124,1
	Žene	11	64	75	45,8	81,0	72,8
20 - 24	Ukupno	88	340	428	103,5	89,7	92,2
	Muškarci	46	133	179	112,2	85,3	90,9
	Žene	42	207	249	95,5	92,8	93,3
25 - 29	Ukupno	49	237	286	140,0	84,9	91,1
	Muškarci	24	85	109	133,3	93,4	100,0
	Žene	25	152	177	147,1	80,9	86,3
30 - 34	Ukupno	35	170	205	77,8	91,4	88,7
	Muškarci	14	67	81	77,8	97,1	93,1
	Žene	21	103	124	77,8	88,0	86,1
35 - 39	Ukupno	35	217	252	97,2	104,8	103,7
	Muškarci	16	89	105	84,2	145,9	131,3
	Žene	19	128	147	111,8	87,7	90,2
40 - 44	Ukupno	47	181	228	109,3	87,4	91,2
	Muškarci	29	58	87	120,8	86,6	95,6
	Žene	18	123	141	94,7	87,9	88,7
45 - 49	Ukupno	36	175	211	83,7	80,6	81,2
	Muškarci	14	71	85	140,0	84,5	90,4
	Žene	22	104	126	66,7	78,2	75,9
50 - 54	Ukupno	38	233	271	88,4	98,7	97,1
	Muškarci	18	94	112	90,0	95,9	94,9
	Žene	20	139	159	87,0	100,7	98,8
55 - 59	Ukupno	55	191	246	76,4	86,0	83,7
	Muškarci	30	104	134	75,0	88,1	84,8
	Žene	25	87	112	78,1	83,7	82,4
60 i više	Ukupno	53	109	162	108,2	112,4	111,0
	Muškarci	31	69	100	124,0	116,9	119,0
	Žene	22	40	62	91,7	105,3	100,0
UKUPNO	PU	458	2.004	2.462	93,9	92,1	92,5
	Muškarci	233	857	1.090	102,2	98,6	99,4
	Žene	225	1.147	1.372	86,5	87,8	87,6



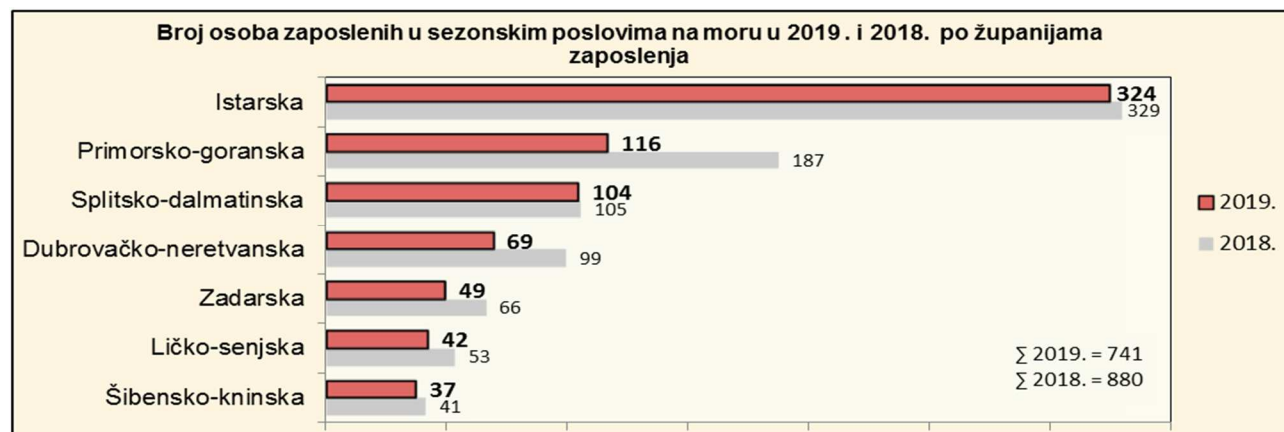
T - 12	PREGLED BROJA NEZAPOSLENIH OSOBA PO GRADOVIMA I OPĆINAMA PREMA STUPNJU OBRAZOVANJA I SPOLU, U PROSINCU 2019. U ODNOSU NA STUDENI 2019. I PROSINAC 2018.											
	Stupanj obrazovanja	Prosinac 2019.			Studeni 2019.			INDEKS prosinac '19. studeni '19.	Prosinac 2018.			INDEKS prosinac '19. prosinac '18.
		Muškarci	Žene	Ukupno	Muškarci	Žene	Ukupno		Muškarci	Žene	Ukupno	
BRESTOVAC	Bez škole i nezavršena osnovna škola	3	2	5	3	2	5	100,0	6	1	7	71,4
	Osnovna škola	13	9	22	12	10	22	100,0	17	11	28	78,6
	Srednja škola za zanimanja do 3 god. i škola za KV i VKV radnike	24	27	51	19	23	42	121,4	14	20	34	150,0
	Srednja škola za zanimanja u trajanju od 4 i više godina	6	23	29	7	21	28	103,6	9	28	37	78,4
	Gimnazija	0	2	2	0	2	2	100,0	0	2	2	100,0
	Prvi stupanj fakulteta, stručni studij i viša škola	2	6	8	2	6	8	100,0	1	5	6	133,3
	Fakulteti, akademije, magisterij, doktorat	1	1	2	1	0	1	200,0	1	1	2	100,0
	UKUPNO	49	70	119	44	64	108	110,2	48	68	116	102,6
	Struktura nezaposlenih prema spolu	41,2	58,8	100,0	40,7	59,3	100,0		41,4	58,6	100,0	
ČAGLIN	Bez škole i nezavršena osnovna škola	6	4	10	5	4	9	111,1	5	8	13	76,9
	Osnovna škola	13	10	23	11	7	18	127,8	12	8	20	115,0
	Srednja škola za zanimanja do 3 god. i škola za KV i VKV radnike	14	12	26	10	11	21	123,8	11	14	25	104,0
	Srednja škola za zanimanja u trajanju od 4 i više godina	5	15	20	5	15	20	100,0	8	13	21	95,2
	Gimnazija	1	0	1	1	0	1	100,0	0	0	0	-
	Prvi stupanj fakulteta, stručni studij i viša škola	1	4	5	1	4	5	100,0	0	3	3	166,7
	Fakulteti, akademije, magisterij, doktorat	0	1	1	2	1	3	33,3	1	1	2	50,0
	UKUPNO	40	46	86	35	42	77	111,7	37	47	84	102,4
	Struktura nezaposlenih prema spolu	46,5	53,5	100,0	45,5	54,5	100,0		44,0	56,0	100,0	
JAKŠIĆ	Bez škole i nezavršena osnovna škola	2	1	3	2	1	3	100,0	2	1	3	100,0
	Osnovna škola	2	7	9	2	7	9	100,0	6	8	14	64,3
	Srednja škola za zanimanja do 3 god. i škola za KV i VKV radnike	21	24	45	21	23	44	102,3	17	27	44	102,3
	Srednja škola za zanimanja u trajanju od 4 i više godina	16	19	35	13	18	31	112,9	14	12	26	134,6
	Gimnazija	0	3	3	0	3	3	100,0	1	0	1	300,0
	Prvi stupanj fakulteta, stručni studij i viša škola	1	12	13	1	14	15	86,7	1	7	8	162,5
	Fakulteti, akademije, magisterij, doktorat	0	5	5	0	5	5	100,0	1	4	5	100,0
	UKUPNO	42	71	113	39	71	110	102,7	42	59	101	111,9
	Struktura nezaposlenih prema spolu	37,2	62,8	100,0	35,5	64,5	100,0		41,6	58,4	100,0	
KAPTOL	Bez škole i nezavršena osnovna škola	4	4	8	6	5	11	72,7	4	4	8	100,0
	Osnovna škola	8	8	16	9	9	18	88,9	14	6	20	80,0
	Srednja škola za zanimanja do 3 god. i škola za KV i VKV radnike	10	22	32	8	20	28	114,3	13	24	37	86,5
	Srednja škola za zanimanja u trajanju od 4 i više godina	13	20	33	12	19	31	106,5	14	33	47	70,2
	Gimnazija	1	0	1	1	0	1	100,0	0	0	0	-
	Prvi stupanj fakulteta, stručni studij i viša škola	5	5	10	5	5	10	100,0	3	6	9	111,1
	Fakulteti, akademije, magisterij, doktorat	2	3	5	1	2	3	166,7	1	2	3	166,7
	UKUPNO	43	62	105	42	60	102	102,9	49	75	124	84,7
	Struktura nezaposlenih prema spolu	41,0	59,0	100,0	41,2	58,8	100,0		39,5	60,5	100,0	
KUTJEVO	Bez škole i nezavršena osnovna škola	9	5	14	10	3	13	107,7	12	7	19	73,7
	Osnovna škola	21	14	35	14	16	30	116,7	18	23	41	85,4
	Srednja škola za zanimanja do 3 god. i škola za KV i VKV radnike	31	32	63	30	32	62	101,6	35	32	67	94,0
	Srednja škola za zanimanja u trajanju od 4 i više godina	14	32	46	14	33	47	97,9	14	34	48	95,8
	Gimnazija	3	0	3	3	0	3	100,0	1	2	3	100,0
	Prvi stupanj fakulteta, stručni studij i viša škola	2	11	13	2	10	12	108,3	1	8	9	144,4
	Fakulteti, akademije, magisterij, doktorat	4	6	10	3	5	8	125,0	6	13	19	52,6
	UKUPNO	84	100	184	76	99	175	105,1	87	119	206	89,3
	Struktura nezaposlenih prema spolu	45,7	54,3	100,0	43,4	56,6	100,0		42,2	57,8	100,0	

T - 12 (nastavak)	PREGLED BROJA NEZAPOSLENIH OSOBA PO GRADOVIMA I OPĆINAMA PREMA STUPNJU OBRAZOVANJA I SPOLU, U PROSINCU 2019. U ODNOSU NA STUDENI 2019. I PROSINAC 2018.											
	Stupanj obrazovanja	Prosinac 2019.			Studen 2019.			INDEKS prosinac '19. studen '19.	Prosinac 2018.			INDEKS prosinac '18. prosinac '18.
		Muškarci	Žene	Ukupno	Muškarci	Žene	Ukupno		Muškarci	Žene	Ukupno	
LIPIK	Bez škole i nezavršena osnovna škola	18	9	27	16	10	26	103,8	12	12	24	112,5
	Osnovna škola	26	20	46	24	19	43	107,0	28	19	47	97,9
	Srednja škola za zanimanja do 3 god. i škola za KV i VKV radnike	35	27	62	30	28	58	106,9	36	33	69	89,9
	Srednja škola za zanimanja u trajanju od 4 i više godina	13	22	35	13	19	32	109,4	19	19	38	92,1
	Gimnazija	1	0	1	2	0	2	50,0	0	1	1	100,0
	Prvi stupanj fakulteta, stručni studij i viša škola	2	3	5	3	3	6	83,3	2	10	12	41,7
	Fakulteti, akademije, magisterij, doktorat	0	2	2	0	1	1	200,0	1	3	4	50,0
	UKUPNO	95	83	178	88	80	168	106,0	98	97	195	91,3
	Struktura nezaposlenih prema spolu	53,4	46,6	100,0	52,4	47,6	100,0		50,3	49,7	100,0	
PAKRAC	Bez škole i nezavršena osnovna škola	18	19	37	18	19	37	100,0	23	20	43	86,0
	Osnovna škola	28	33	61	26	34	60	101,7	28	47	75	81,3
	Srednja škola za zanimanja do 3 god. i škola za KV i VKV radnike	51	38	89	49	39	88	101,1	48	41	89	100,0
	Srednja škola za zanimanja u trajanju od 4 i više godina	27	34	61	26	33	59	103,4	24	38	62	98,4
	Gimnazija	2	3	5	1	2	3	166,7	1	2	3	166,7
	Prvi stupanj fakulteta, stručni studij i viša škola	5	12	17	6	12	18	94,4	4	9	13	130,8
	Fakulteti, akademije, magisterij, doktorat	7	3	10	6	5	11	90,9	2	6	8	125,0
	UKUPNO	138	142	280	132	144	276	101,4	130	163	293	95,6
	Struktura nezaposlenih prema spolu	49,3	50,7	100,0	47,8	52,2	100,0		44,4	55,6	100,0	
PLETERNICA	Bez škole i nezavršena osnovna škola	8	15	23	9	14	23	100,0	11	20	31	74,2
	Osnovna škola	28	56	84	28	54	82	102,4	27	72	99	84,8
	Srednja škola za zanimanja do 3 god. i škola za KV i VKV radnike	53	73	126	54	72	126	100,0	67	88	155	81,3
	Srednja škola za zanimanja u trajanju od 4 i više godina	37	64	101	43	66	109	92,7	32	78	110	91,8
	Gimnazija	3	2	5	4	3	7	71,4	4	3	7	71,4
	Prvi stupanj fakulteta, stručni studij i viša škola	6	17	23	6	16	22	104,5	9	22	31	74,2
	Fakulteti, akademije, magisterij, doktorat	10	15	25	11	12	23	108,7	9	16	25	100,0
	UKUPNO	145	242	387	155	237	392	98,7	159	299	458	84,5
	Struktura nezaposlenih prema spolu	37,5	62,5	100,0	39,5	60,5	100,0		34,7	65,3	100,0	
POŽEGA	Bez škole i nezavršena osnovna škola	19	14	33	17	13	30	110,0	18	24	42	78,6
	Osnovna škola	42	68	110	44	67	111	99,1	39	82	121	90,9
	Srednja škola za zanimanja do 3 god. i škola za KV i VKV radnike	157	112	269	148	105	253	106,3	145	134	279	96,4
	Srednja škola za zanimanja u trajanju od 4 i više godina	100	159	259	92	156	248	104,4	103	189	292	88,7
	Gimnazija	14	15	29	13	13	26	111,5	13	18	31	93,5
	Prvi stupanj fakulteta, stručni studij i viša škola	21	48	69	17	47	64	107,8	19	45	64	107,8
	Fakulteti, akademije, magisterij, doktorat	26	36	62	26	41	67	92,5	25	38	63	98,4
	UKUPNO	379	452	831	357	442	799	104,0	362	530	892	93,2
	Struktura nezaposlenih prema spolu	45,6	54,4	100,0	44,7	55,3	100,0		40,6	59,4	100,0	
VELIKA	Bez škole i nezavršena osnovna škola	10	6	16	10	6	16	100,0	10	7	17	94,1
	Osnovna škola	17	19	36	17	17	34	105,9	16	19	35	102,9
	Srednja škola za zanimanja do 3 god. i škola za KV i VKV radnike	30	27	57	31	28	59	96,6	35	29	64	89,1
	Srednja škola za zanimanja u trajanju od 4 i više godina	13	44	57	18	43	61	93,4	17	37	54	105,6
	Gimnazija	1	1	2	1	1	2	100,0	1	2	3	66,7
	Prvi stupanj fakulteta, stručni studij i viša škola	1	5	6	1	6	7	85,7	1	11	12	50,0
	Fakulteti, akademije, magisterij, doktorat	3	2	5	3	2	5	100,0	5	4	9	55,6
	UKUPNO	75	104	179	81	103	184	97,3	85	109	194	92,3
	Struktura nezaposlenih prema spolu	41,9	58,1	100,0	44,0	56,0	100,0		43,8	56,2	100,0	

T - 13	REGISTRIRANA NEZAPOSLENOST I IZLASCI IZ EVIDENCIJE HRVATSKIH BRANITELJA PREMA STUPNJU OBRAZOVANJA U PROSINCU 2019.			
Stupanj obrazovanja	Nezaposlene osobe	Novoprijavljeni	Zaposleni temeljem radnog odnosa i drugih poslovnih aktivnosti	Izlasci iz evidencije zbog ostalih razloga
Bez škole i nezavršena osnovna škola	15	1	0	2
Osnovna škola	56	7	2	1
Srednja škola za zanimanja do 3 god. i škola za KV i VKV radnike	61	5	2	1
Srednja škola za zanimanja u trajanju od 4 i više godina	20	2	2	1
Gimnazija	1	0	0	1
Prvi stupanj fakulteta, stručni studij i viša škola	1	0	0	0
Fakulteti, akademije, magisterij, doktorat	5	1	0	0
Ukupno	159	16	6	6
Studeni 2019.	155	20	6	5
<i>Indeks prosinac/studeni</i>	102,6	80,0	100,0	120,0
Prosinač 2018.	171	14	4	7
<i>Indeks prosinac '19./prosinač '18.</i>	93,0	114,3	150,0	85,7

T - 14	ZAPOŠLJAVANJE NA TEMELJU RADNOG ODNOSA I DRUGIH POSLOVNIH AKTIVNOSTI PREMA SPOLU I DUŽINI TRAJANJA NEZAPOSLENOSTI U PROSINCU 2019.										
Razlozi	UKUPNO	Muškarci	Žene	Trajanje nezaposlenosti							
				Do 3 mjeseci	3 - 6 mjeseci	6 - 9 mjeseci	9 - 12 mjeseci	1 - 2 godine	2 - 3 godine	3 - 5 godina	Više od 5 godina
Zapošljavanje na temelju radnog odnosa	121	53	68	83	20	7	4	4	0	1	2
Registriranje trgovačkog društva ili druge pravne osobe, 25 % udjela u trgovačkom društvu ili drugoj pravnoj osobi	8	8	0	6	2	0	0	0	0	0	0
Registriranje obrta, slobodnog zanimanja ili djelatnosti poljoprivrede i šumarstva	24	16	8	14	5	1	2	1	1	0	0
Ostvarivanje mjesečnog primatka, odnosno dohotka od druge samostalne djelatnosti, većega od prosječne isplaćene novčane naknade u prethodnoj kalendarskoj godini	3	2	1	3	0	0	0	0	0	0	0
Stručno osposobljavanje za rad bez zasnivanja radnog odnosa	8	1	7	5	2	0	1	0	0	0	0
Ostali razlozi	0	0	0	0	0	0	0	0	0	0	0
ZAPOŠLJAVANJE NA TEMELJU RADNOG ODNOSA I DRUGIH POSLOVNIH AKTIVNOSTI	164	80	84	111	29	8	7	5	1	1	2
Studeni 2019.	200	96	104	133	33	10	4	14	5	1	0
<i>Indeks prosinac/studeni</i>	82,0	83,3	80,8	83,5	87,9	80,0	175,0	35,7	20,0	100,0	-
Prosinač 2018.	157	69	88	104	25	12	4	8	3	1	0
<i>Indeks prosinac '19./prosinač '18.</i>	104,5	115,9	95,5	106,7	116,0	66,7	175,0	62,5	33,3	100,0	-

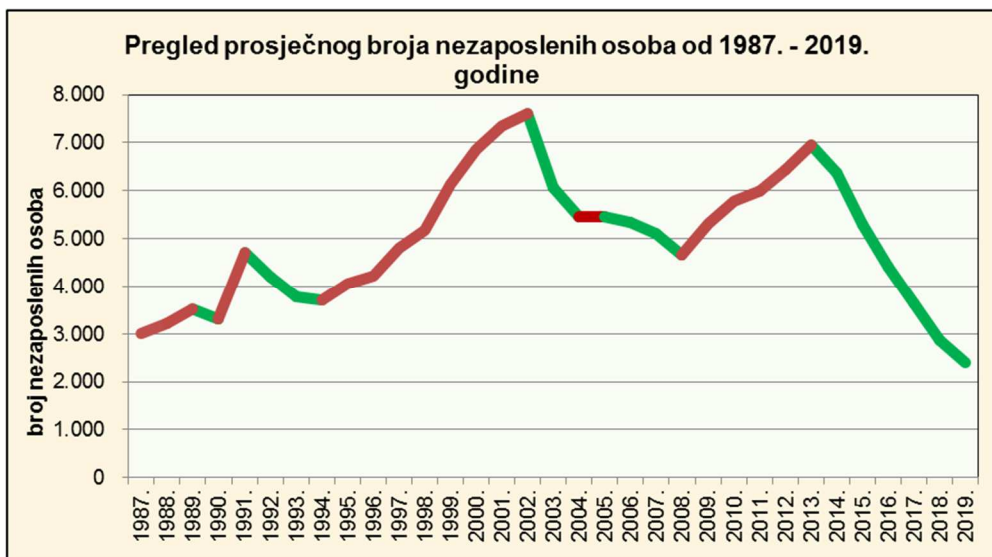
T - 15	ZAPOSLENI S EVIDENCIJE NA TEMELJU RADNOG ODNOSA PREMA MJESTU I VRSTI RADA I SPOLU U PROSINCU 2019. PO ISPOSTAVAMA										
		Mjesto rada				Vrsta rada					
Ispostava	Spol	Ukupno	Na području ispostave	Na području ostalih područnih ureda	U inozemstvu	Određeno vrijeme	Neodređeno vrijeme	Skraćeno vrijeme	Pripravnici	Sezonsko	
POŽEGA	Muškarci	41	25	11	5	36	5	0	0	0	
	Žene	49	37	12	0	40	9	0	0	2	
	Ukupno	90	62	23	5	76	14	0	0	2	
PAKRAC	Muškarci	12	8	4	0	10	2	0	0	1	
	Žene	19	18	1	0	17	2	0	0	0	
	Ukupno	31	26	5	0	27	4	0	0	1	
UKUPNO PODRUČNI URED	Muškarci	53	33	15	5	46	7	0	0	1	
	Žene	68	55	13	0	57	11	0	0	2	
	Ukupno	121	88	28	5	103	18	0	0	3	
Studeni 2019.		170	138	29	3	142	28	3	2	1	
<i>Indeks prosinac/studeni</i>		71,2	63,8	96,6	166,7	72,5	64,3	-	-	300,0	
Prosinar 2018.		123	84	28	11	109	14	4	0	2	
<i>Indeks prosinac '19./prosinac '18.</i>		98,4	104,8	100,0	45,5	94,5	128,6	-	-	150,0	



T - 16	KORISNICI NOVČANE NAKNADE PREMA STUPNJU OBRAZOVANJA I SPOLU U PROSINCU 2019. PO ISPOSTAVAMA								
	Spol	Ukupno	Bez škole i nezavršena osnovna škola	Osnovna škola	Srednja škola za zanimanja do 3 god. i škola za KV i VKV radnike	Srednja škola za zanimanja u trajanju od 4 i više godina	Gimnazija	Prvi stupanj fakulteta, stručni studij i viša škola	Fakulteti, akademije, magisterij, doktorat
POŽEGA	Muškarci	287	13	30	141	68	10	14	11
	Žene	293	6	46	82	107	7	30	15
	Ukupno	580	19	76	223	175	17	44	26
PAKRAC	Muškarci	64	8	13	27	12	1	0	3
	Žene	63	4	13	19	21	1	3	2
	Ukupno	127	12	26	46	33	2	3	5
UKUPNO	Muškarci	351	21	43	168	80	11	14	14
	Žene	356	10	59	101	128	8	33	17
	Ukupno	707	31	102	269	208	19	47	31
Studeni 2019.		633	27	95	251	172	15	44	29
<i>Indeks prosinac/studeni</i>		111,7	114,8	107,4	107,2	120,9	126,7	106,8	106,9
Prosinac 2018.		662	36	111	253	193	13	27	29
<i>Indeks prosinac '19./prosinac '18.</i>		106,8	86,1	91,9	106,3	82,2	146,2	174,1	106,9
Prosječni iznos novčane naknade u HRK		2.686,24	2.040,30	2.345,65	2.716,44	2.710,29	2.733,80	3.156,95	3.286,53

T - 17	OSOBE UKLJUČENE U MJERE AKTIVNE POLITIKE ZAPOŠLJAVANJA			
Program / Mjera	Novouključeni u 2018.	Novouključeni u 2019.	Indeks 2019. / 2018.	Aktivni korisnici krajem 2019.
Potpore za zapošljavanje	259	235	90,7	210
Potpore za samozapošljavanje	128	161	125,8	158
Potpore za usavršavanje	1	-	-	-
Potpore za očuvanje radnih mjesta	-	120	-	-
Obrazovanje nezaposlenih	120	122	101,7	25
Osposobljavanje na radnom mjestu	21	14	66,7	4
Javni radovi	121	85	70,2	20
Stručno osposobljavanje za rad	110	56	50,9	51
UKUPNO	760	793	104,3	468

T - 18	PROSJEČAN BROJ NEZAPOSLENIH U PU POŽEGA U RAZDOBLJU 1987. - 2019. GODINE		
Godina	Ukupno	Pakrac	Požega
1987.	3.000	783	2.217
1988.	3.210	834	2.376
1989.	3.528	816	2.712
1990.	3.312	802	2.510
1991.	4.713	1.069	3.644
1992.	4.196	580	3.616
1993.	3.769	564	3.205
1994.	3.702	582	3.120
1995.	4.050	677	3.373
1996.	4.225	837	3.388
1997.	4.808	1.051	3.757
1998.	5.181	1.171	4.010
1999.	6.129	1.236	4.893
2000.	6.857	1.337	5.520
2001.	7.340	1.518	5.822
2002.	7.602	1.544	6.058
2003.	6.053	1.202	4.851
2004.	5.446	1.109	4.337
2005.	5.458	1.032	4.426
2006.	5.332	929	4.403
2007.	5.097	828	4.269
2008.	4.669	760	3.909
2009.	5.310	932	4.378
2010.	5.795	1.014	4.781
2011.	5.996	1.050	4.946
2012.	6.434	1.192	5.242
2013.	6.953	1.349	5.604
2014.	6.375	1.319	5.056
2015.	5.287	1.109	4.178
2016.	4.411	918	3.493
2017.	3.646	759	2.887
2018.	2.873	561	2.312
2019.	2.389	441	1.948



OBJAŠNJENJE POJMOVA

Nezaposlene osobe - osobe u dobi od 15 do 65 godina sposobne ili djelomično sposobne za rad koje nisu u radnom odnosu, aktivno traže posao, raspoložive su za rad te zadovoljavaju sve kriterije iz odredbi Zakona o posredovanju pri zapošljavanju i pravima za vrijeme nezaposlenosti, a evidentirane su u Hrvatskom zavodu za zapošljavanje na kraju izvještajnog mjeseca.

U Zakonu o posredovanju pri zapošljavanju i pravima za vrijeme nezaposlenosti (čl. 10), nezaposlena osoba je definirana na sljedeći način:

Nezaposlenom osobom u smislu ovoga Zakona smatra se osoba sposobna ili djelomično sposobna za rad, u dobi od 15 do 65 godina koja nije u radnom odnosu, aktivno traži posao i raspoloživa je za rad, te ako:

- ne ostvari mjesečni primitak od pružanja usluga prema posebnim propisima ili ne ostvari mjesečni primitak, odnosno drugi dohodak prema propisima o porezu na dohodak s obzirom na podatak o uplaćenim doprinosima za obvezna osiguranja dobivenim od Središnjeg registra osiguranika, a koji je veći od prosječne isplaćene novčane naknade u prethodnoj kalendarskoj godini
- nema registrirano trgovačko društvo ili drugu pravnu osobu, odnosno nema više od 25% udjela u trgovačkom društvu ili drugoj pravnoj osobi
- nije član zadruge
- nije predsjednik, član uprave ili izvršni direktor trgovačkog društva ili upravitelj zadruge
- nema registrirani obrt, slobodno zanimanje ili djelatnost poljoprivrede i šumarstva
- ne obavlja domaću radinost ili sporedno zanimanje prema posebnom propisu
- nije osigurana kao poljoprivrednik po propisima o mirovinskom osiguranju
- nije zaposlena prema posebnim propisima
- nije korisnik mirovine, osim korisnika mirovine koji ostvari pravo na invalidsku mirovinu zbog profesionalne nesposobnosti za rad odnosno korisnika mirovine koji ostvaruje pravo na invalidsku mirovinu zbog djelomičnog gubitka radne sposobnosti i korisnika obiteljske mirovine kojemu se ta mirovina ne isplaćuje
- ne ispunjava uvjete za starosnu mirovinu
- nije osigurana na produženo mirovinsko osiguranje na temelju ugovora o radu na određeno vrijeme za stalne sezonske poslove
- nema utvrđenu privremenu nezapošljivost od strane centra za profesionalnu rehabilitaciju
- nije redovni učenik ili student.

Novoprijavljeni - nezaposlene osobe koje su se tijekom izvještajnog mjeseca prijavile u evidenciju Hrvatskog zavoda za zapošljavanje. S obzirom na prethodni status, ulazak u evidenciju može biti:

1. *Izravno iz radnog odnosa* - odnosi se na nezaposlene osobe koje su neposredno prije prijavljivanja u evidenciju Hrvatskoga zavoda za zapošljavanje bile u radnom odnosu.
2. *Iz individualne poljoprivrede ili nekog drugog oblika rada* - odnosi se na nezaposlene osobe koje su neposredno prije prijavljivanja u evidenciju Hrvatskoga zavoda za zapošljavanje bile zaposlene na vlastitom gospodarstvu ili gospodarstvu u vlasništvu obitelji, radile kao pomažući članovi obitelji u obiteljskom poduzeću, obavljale stručno osposobljavanje za rad bez zasnivanja radnog odnosa i drugo.
3. *Izravno iz redovitog školovanja* - odnosi se na nezaposlene osobe koje su neposredno prije prijavljivanja u evidenciju Hrvatskoga zavoda za zapošljavanje bile na redovitom školovanju tj. bili učenici ili studenti uključeni u redovito obrazovanje.
4. *Iz neaktivnosti* - odnosi se na nezaposlene osobe koje neposredno prije prijavljivanja u evidenciju Hrvatskoga zavoda za zapošljavanje nisu bile na redovitom školovanju i nisu radile tj. bile su neaktivne. U ovu kategoriju ulaze npr: osobe koje duže vrijeme (više od 3 mjeseca) nisu bile u radnom odnosu niti su radile u drugim oblicima zaposlenosti, domaćice, osobe na dragovoljnom služenju redovitog vojnog roka i sl.

Osobe koje prvi put traže zaposlenje - nezaposlene osobe evidentirane u Hrvatskom zavodu za zapošljavanje na kraju izvještajnog mjeseca koje nisu bile u radnom odnosu.

Prijavljene potrebe za radnicima - broj slobodnih radnih mjesta koje poslodavci prijavljuju Hrvatskom zavodu za zapošljavanje tijekom izvještajnog mjeseca.

Zaposleni s evidencije na temelju radog odnosa - osobe koje su se tijekom izvještajnog mjeseca zasnivale radni odnos na temelju ugovora o radu u zemlji ili inozemstvu, a bile su u evidenciji Hrvatskog zavoda za zapošljavanje.

Zaposleni prema mjestu rada - pod mjestom rada u kojem se radnik zaposlio navedene su četiri mogućnosti:

- Radnik se zaposlio na području ispostave Hrvatskog zavoda za zapošljavanje u kojoj je bio prijavljen.
- Radnik se zaposlio na području Područnog ureda Hrvatskog zavoda za zapošljavanje u kojem je bio prijavljen.
- Radnik se zaposlio na području drugog područnog ureda Hrvatskog zavoda za zapošljavanje, a ne u onom u kojem je bio prijavljen.
- Radnik se zaposlio u inozemstvu.

Brisani iz evidencije - prema članku 17. Zakona o posredovanju pri zapošljavanju i pravima za vrijeme nezaposlenosti, Zavod prestaje voditi osobu kao nezaposlenu u evidenciji, ako ta osoba:

- zasnjuje radni odnos
- ostvari mjesečni primitak od pružanja usluga prema posebnim propisima ili ostvari mjesečni primitak, odnosno drugi dohodak prema propisima o porezu na dohodak s obzirom na podatak o uplaćenim doprinosima za obvezna osiguranja dobivenim od Središnjeg registra osiguranika, a koji je veći od prosječne isplaćene novčane naknade u prethodnoj kalendarskoj godini
- obavlja posao bez potvrde, ugovora, odnosno rješenja na temelju kojeg radi
- registrira trgovačko društvo ili drugu pravnu osobu, odnosno stekne više od 25% udjela u trgovačkom društvu ili drugoj pravnoj osobi
- postane član zadruge
- postane predsjednik uprave, član uprave ili izvršni direktor trgovačkog društva ili upravitelj zadruge
- registrira obrt, slobodno zanimanje ili djelatnost poljoprivrede i šumarstva
- obavlja domaću radinost ili sporedno zanimanje prema posebnom propisu
- postane poljoprivredni osiguranik po propisima o mirovinskom osiguranju
- zaposli se prema posebnim propisima
- ispuni uvjete za starosnu mirovinu, ostvari obiteljsku mirovinu koja joj se isplaćuje ili ostvari invalidsku mirovinu zbog opće nesposobnosti za rad odnosno invalidsku mirovinu zbog potpunog gubitka radne sposobnosti
- ima utvrđenu privremenu nezapošljivost od strane centra za profesionalnu rehabilitaciju
- ima utvrđenu opću nesposobnost za rad odnosno potpuni gubitak radne sposobnosti od nadležnog jedinstvenog tijela vještačenja
- obavlja stručno osposobljavanje za rad bez zasnivanja radnog odnosa prema posebnim propisima
- ostvari prava na roditeljsku, posvojiteljsku ili skrbničku poštedu od rada odnosno roditeljsku, roditeljsku, posvojiteljsku ili skrbničku brigu o novorođenom djetetu po posebnom propisu
- postane redovni učenik ili student
- nastupi na dragovoljno služenje vojnog roka
- bude pritvorena ili joj bude određen istražni zatvor
- nastupi na izdržavanje kazne zatvora
- navršši 65 godina života
- odbije se uključiti u obrazovni program ili ga bez opravdanog razloga prekine, odnosno ne završi obrazovni program koji je sukladan njezinim procijenjenim osobnim i profesionalnim sposobnostima, a koji je organizirao odnosno troškove snosio Zavod u svrhu povećanja njezine mogućnosti zapošljavanja
- ne ispunjava uvjete o aktivnom traženju posla i raspoloživosti za rad te ne obavlja aktivnosti u dinamici utvrđenoj u profesionalnom planu
- postane osiguranik produženog mirovinskog osiguranja na temelju ugovora o radu na određeno vrijeme za stalne sezonske poslove
- odjavi se s evidencije
- u potpisanoj izjavi iz članka 10. stavka 2. ovog Zakona navede neistinite podatke
- ne prihvati ponuđena zaposlenja u okviru stečene razine kvalifikacije i radnog iskustva do utvrđivanja profesionalnog plana iz članka 24. ovoga Zakona, a nakon toga ponuđena zaposlenja iz utvrđenoga profesionalnog plana ili ako svojim postupanjem uzrokuje odbijanje zaposlenja od strane poslodavca, osim ako odbije zaposlenje zbog toga što poslodavac redovito ne ispunjava obveze prema radnicima.

Korisnici novčane naknade - nezaposlene osobe evidentirane u Hrvatskom zavodu za zapošljavanje koje su prema odredbama Zakona o posredovanju pri zapošljavanju i pravima za vrijeme nezaposlenosti ostvarile novčanu naknadu tijekom izvještajnog mjeseca.

Nezaposleni hrvatski branitelji - nezaposlene osobe evidentirane u Hrvatskom zavodu za zapošljavanje na kraju izvještajnog mjeseca koje su prema odredbama Zakona o pravima hrvatskih branitelja iz Domovinskoga rata i članova njihovih obitelji (Narodne novine, 174/04, 92/05, 107/07, 65/09, 137/09, 146/10, 55/11) stekle status branitelja.

Tražitelji zaposlenja - osobe koje se mogu prijaviti Zavodu prema članku 13. Zakona o posredovanju pri zapošljavanju i pravima za vrijeme nezaposlenosti radi savjetovanja i informiranja s ciljem razvoja upravljanja karijerom i posredovanja, a ne smatraju se nezaposlenim osobama iz članka 10. spomenutog zakona.